


ИНФОРМАЦИЯ
ОБ ОСНОВНЫХ РЕЗУЛЬТАТАХ
РЕАЛИЗАЦИИ МОЛОДЕЖНОЙ ПОЛИТИКИ
В САРАТОВСКОЙ ОБЛАСТИ
ЗА 2022 ГОД



**МИНИСТЕРСТВО МОЛОДЕЖНОЙ ПОЛИТИКИ
И СПОРТА САРАТОВСКОЙ ОБЛАСТИ**



Содержание

Введение.....	3
1.Анализ жизненных условий, ценностей, интересов и потребностей молодежи в услугах и видах поддержки.....	4
2.Анализ состояния дел в области оказания поддержки молодежи, эффективности молодежной политики в сфере оказания услуг молодежи.....	71
3.Перечень и номенклатура областных государственных учреждений в сфере молодежной политики	151
Приложение.....	152

Введение

Доклад представляет собой информационный обзор основных результатов реализации молодежной политики Саратовской области и включает в себя: анализ жизненных условий молодежи и проблем социально-кризисных групп молодежи, требующих особого внимания; анализ ценностей, интересов и потребностей молодежи в услугах и видах поддержки; анализ состояния дел в области оказания поддержки молодежи, эффективности молодежной политики в сфере оказания услуг молодежи; перечень и номенклатуру областных государственных учреждений в сфере молодежной политики; перечень государственных программ области и ведомственных целевых программ и планов мероприятий, реализуемых за счет средств областного бюджета.

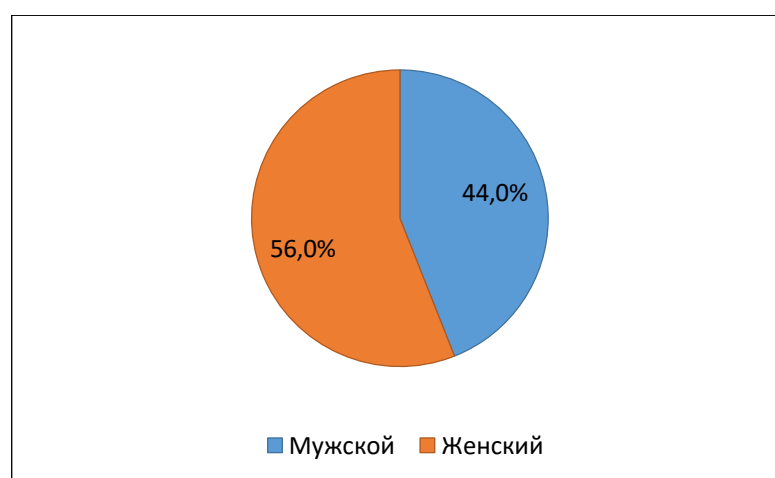
Объективность и достоверность отраженных данных подкрепляется материалами и ежегодными социологическими исследованиями, проводимых на базе социологического факультета «Саратовского национального исследовательского государственного университета имени Н.Г. Чернышевского». Сотрудники социологического факультета составили экспертную группу, в число которой вошли: Ивченков С.Г. (доктор социологических наук, профессор), Сайганова Е.В. (кандидат социологических наук, доцент), Кудряшова Т.Н. (кандидат социологических наук, доцент), Фомин А.А. заведующий лабораторией социологических исследований и информатики.

Информационный доклад предназначен для специалистов управленческих структур, преподавателей, аспирантов, студентов, всех интересующихся и занимающихся молодежной проблематикой.

1. Анализ жизненных условий, ценностей, интересов и потребностей молодежи в услугах и видах поддержки

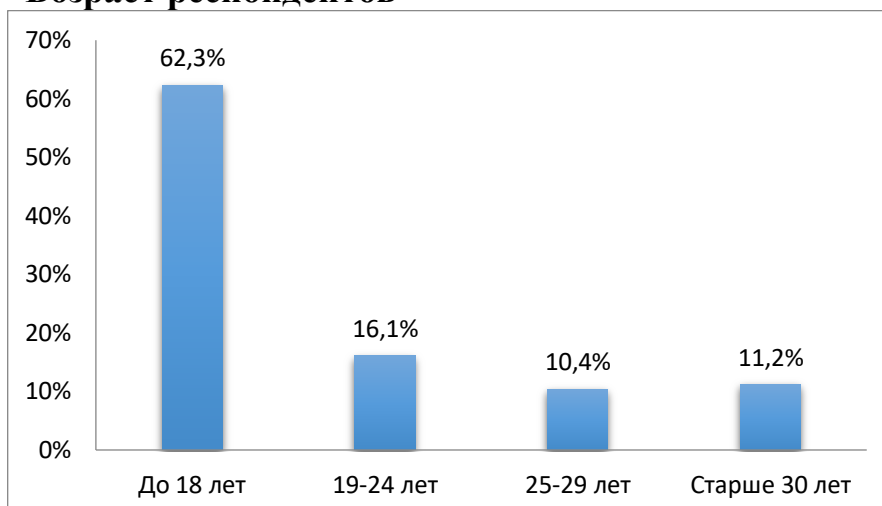
Социологическое исследование «Социальное самочувствие молодежи Саратовской области» проходило с декабря 2022 по февраль 2023 года, по бесповторной квотно-стратифицированной выборке методом онлайн-анкетирования было опрошено 815 респондентов в возрасте от 14 до 35 лет, среди которых 56% женщин и 44% мужчин (см. График 1).

График 1 –Пол респондентов



По результатам социологического опроса 62,3% респондентов относятся к возрастной группе, включающей в себя людей до 18 лет; 16,1% – от 19 до 24 лет; 10,4% - от 25 до 29 лет и 11,2% старше 30 лет. Таким образом, модальной возрастной группой является молодежь в возрасте до 18 лет. Средний возраст опрошенных составил 19,8 года (стандартная ошибка среднего – 0,2) (см. График 2).

График 2 – Возраст респондентов



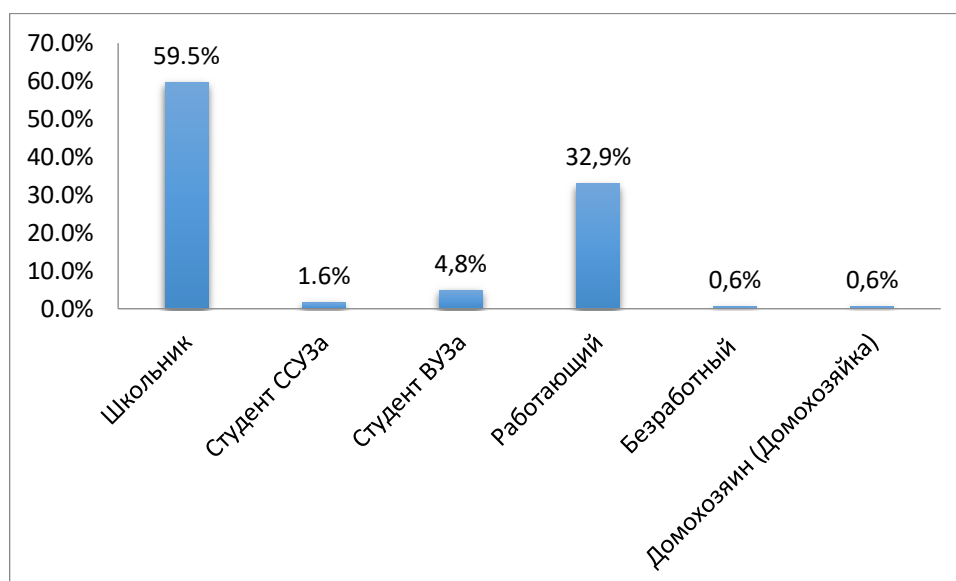
Что касается уровня образования респондентов, модальной группой среди опрошенных является молодежь, имеющая основное общее среднее или начальное профессиональное, их доля составляет 30,9% от общего числа. Остальные – 25,5% имеют высшее профессиональное, 16,1% – только начальное общее или не имеют начального вообще, 15,5% – среднее (полное) общее. Кроме того, 7,9% респондентов имеют среднее профессиональное и 4,2% – незаконченное высшее профессиональное. Таким образом, большая часть респондентов – это лица, имеющие основное общее среднее или начальное профессиональное (см. График 3).

График 3 – Уровень образования респондентов



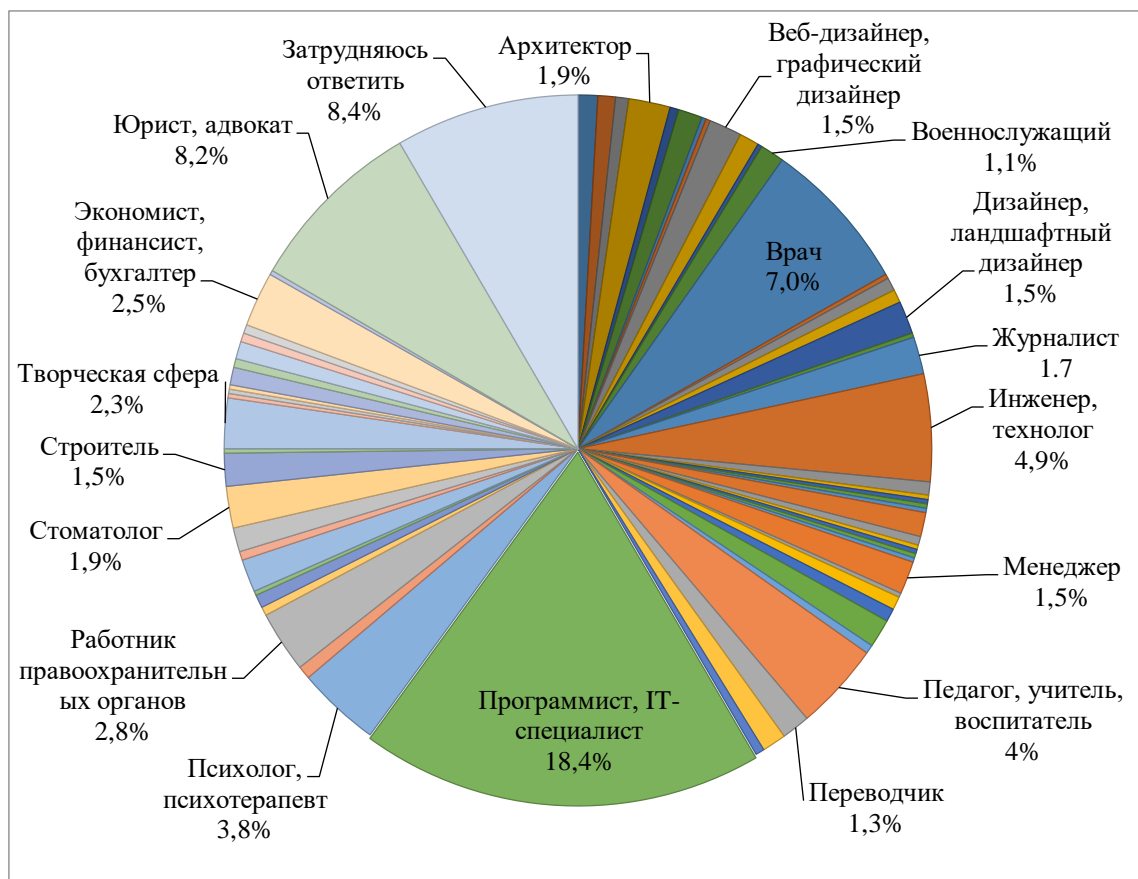
Далее вопрос задавался для школьников и студентов. Что касается рода деятельности респондентов, модальной группой среди опрошенных являются школьники – 59,5% от общего числа. Остальные 32,9% - работающая молодежь, 4,8% – студенты ВУЗа, а 1,6% – студентами ССУЗа. Кроме того, безработных 0,9%, а домохозяев (домохозяйек) – 0,3%. Таким образом, большинство респондентов – это школьники (см. **График 4**).

График 4 – Социальный статус респондентов



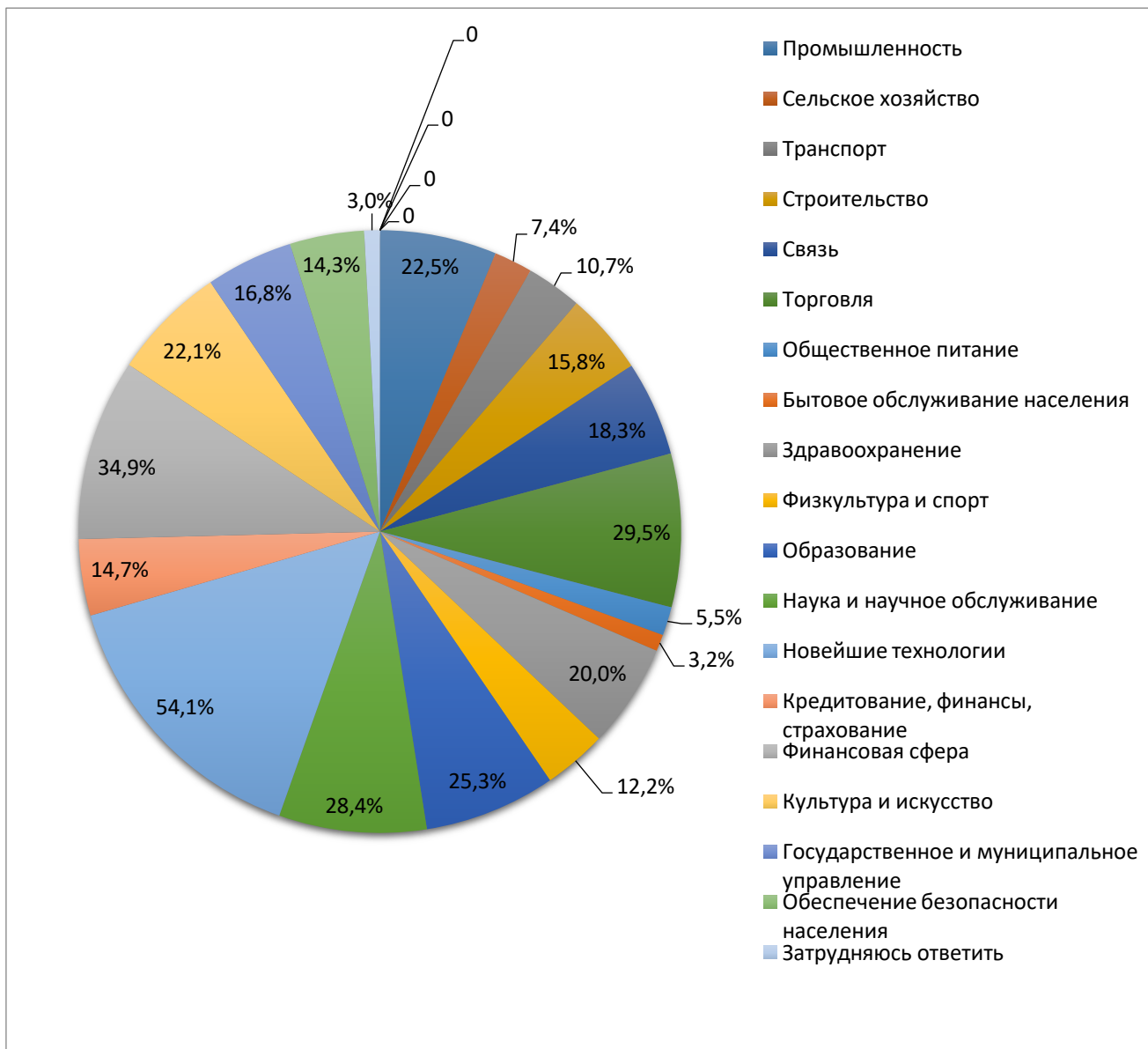
Далее вопросы задавались только для школьников. В качестве желаемой специальности 18,4% респондентов выделяют – специальность программиста, IT-специалиста. 8,4% респондентов затруднились ответить. 8,2% респондентов – специальности юриста, адвоката; 7% респондентов – специальность врача; 4,9% респондентов – специальности инженера, технолога; 4% респондентов – специальности педагога, учителя, воспитателя. 0,2% респондентов выделяют в качестве наименее желаемой специальности – специальности биолога, бортпроводника, водителя, географа, дипломата, медиатора, кинолога и др. Таким образом, для большей части респондентов желаемой специальностью является специальность программиста, IT-специалиста (см. **График 5**).

График 5 – Желаемая специальность респондентов



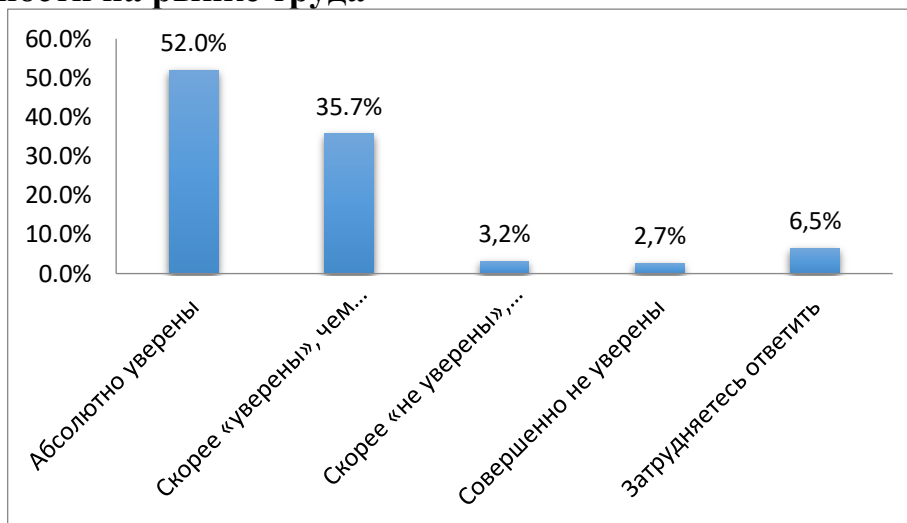
В качестве наиболее перспективной сферы работы для молодых людей 54,1% респондентов считают новейшие технологии. 34,9% респондентов выделяют финансовую сферу; 29,5% респондентов – торговлю; 28,4% респондентов – науку и научное обслуживание. 3,2% респондентов считают наименее перспективной сферой работы для молодых людей – бытовое обслуживание населения. Таким образом, для большинства респондентов наиболее перспективная сфера работы для молодых людей – это новейшие технологии (см. График 6).

График 6 – Наиболее перспективные сферы работы для молодых людей



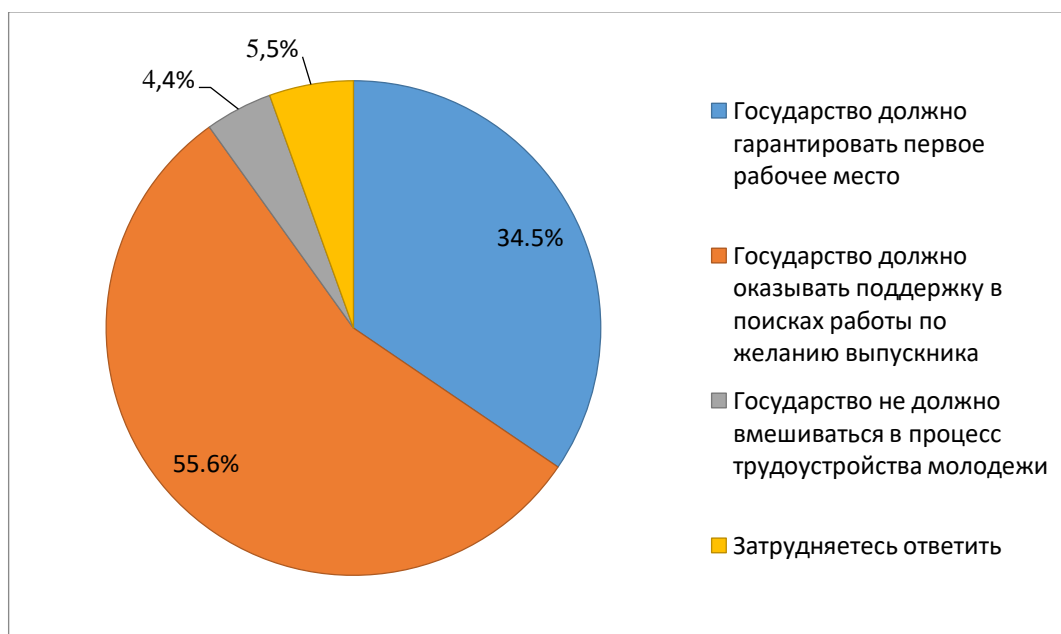
52% молодежи абсолютно уверены в востребованности получаемой специальности на рынке труда, 35,7% – скорее «уверены», чем «не уверены», 3,2% отмечают, что они скорее «не уверены», чем «уверены», 2,7% – совершенно не уверены, а 6,5% затруднились с ответом (см. **График 7**).

График 7 – Оценка уверенности в востребованности получаемой специальности на рынке труда



По результатам опроса 55,6% считают, что государство должно оказывать поддержку в поисках работы по желанию выпускника, 34,5% отмечают, что государство должно гарантировать первое рабочее место, 4,4% – государство не должно вмешиваться в процесс трудоустройства молодежи и 5,5% респондентов затруднились ответить (см. График 8).

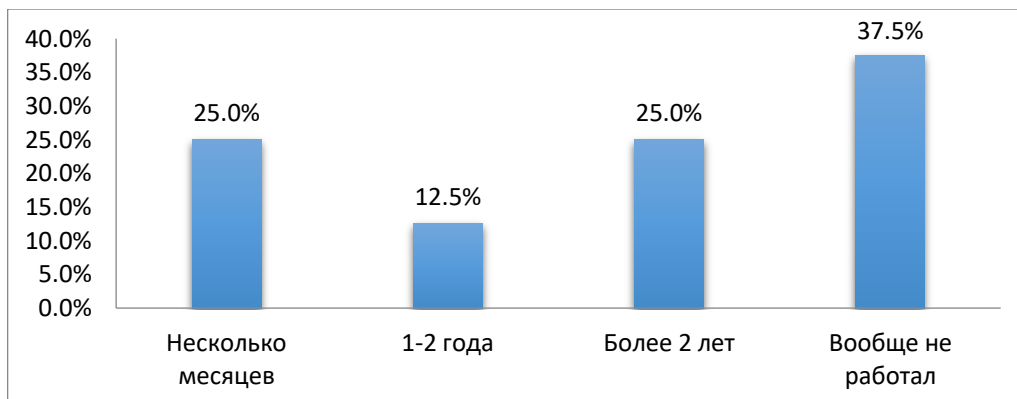
График 8 – Мнение респондентов относительно участия государства в трудоустройстве выпускников учебных заведений



Далее безработным респондентам был задан вопрос о продолжительности отсутствия у них работы. Более трети ответивших на

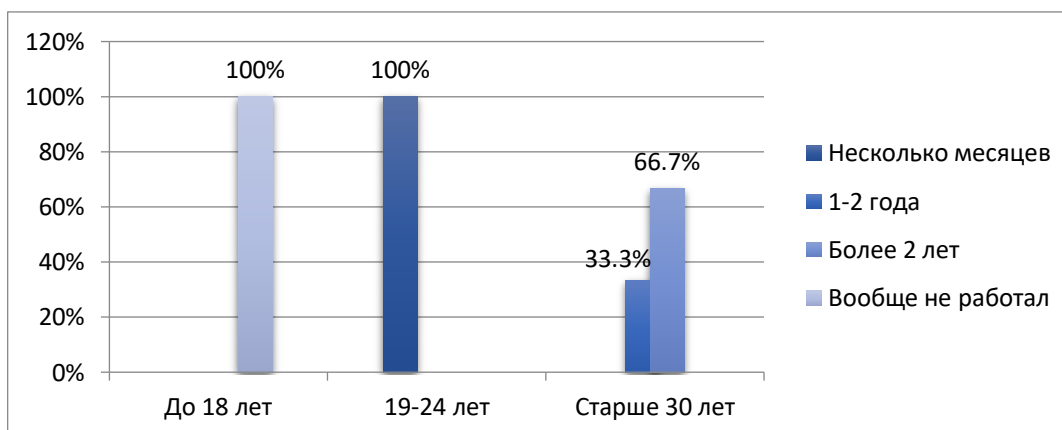
данный вопрос (37,5%) вообще никогда не работали. Четверть ответивших респондентов (25%) не работали несколько месяцев и более 2 лет соответственно, тогда как 12,5% не работали 1-2 года(см. **График 9**).

График 9. Продолжительность отсутствия работы у респондентов



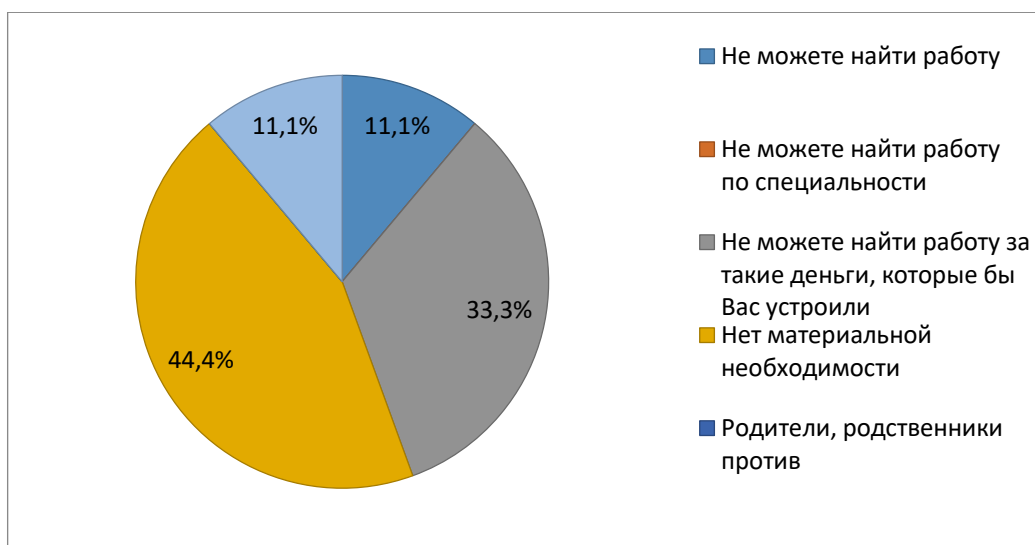
При рассмотрении влияния возрастных характеристик ввиду отсутствия работы у молодежи оказалось, что абсолютно все респонденты в возрасте до 18 лет вообще не работали, тогда как продолжительность отсутствия работы у всех респондентов в возрасте от 19-24 лет составляет всего несколько месяцев. Кроме того, большая часть респондентов в возрасте от 30 лет и старше не могли найти место работы более 2-х лет (66,7%). Остальные 33,3% указали, что работа отсутствовала в течение 1-2 лет. Таким образом, обнаружена очень сильная корреляционная зависимость между возрастными характеристиками и продолжительностью отсутствия работы (см. **График 9.1**).

График 9.1 – Влияние возрастных характеристик на продолжительность отсутствия работы у молодежи



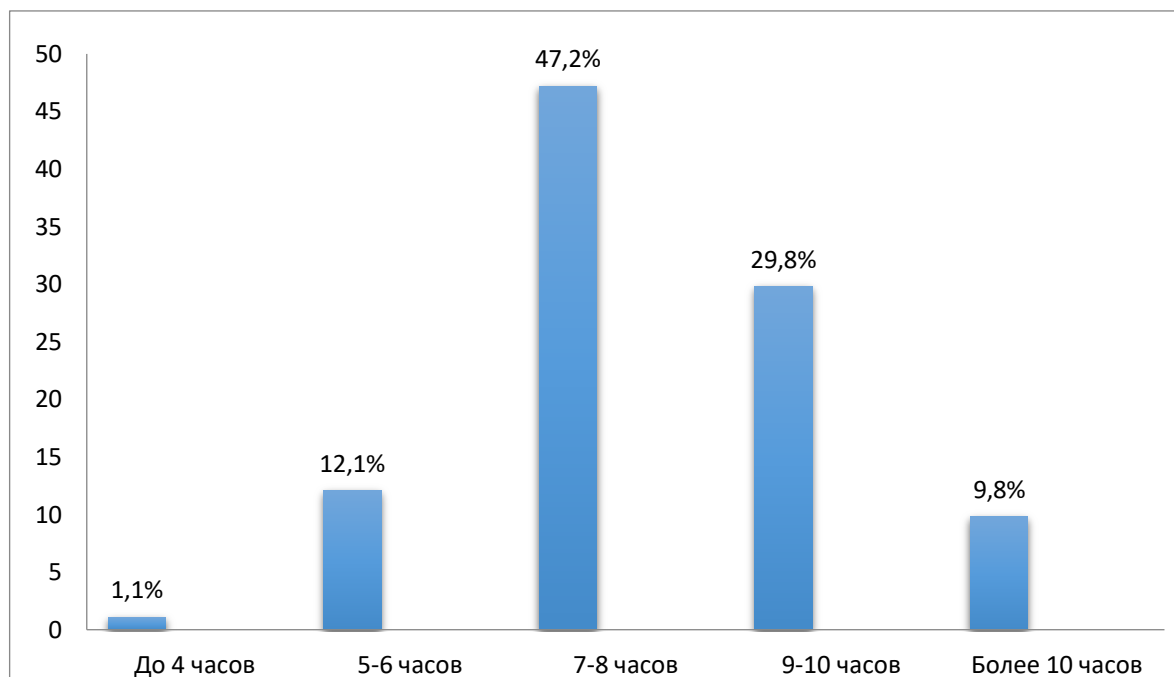
Далее респондентам был задан вопрос о причинах отсутствия у них работы в настоящее время. Более трети опрошенных (44,4%) не имеют материальной необходимости в работе, более трети респондентов (33,3%) не могут найти работу за такие деньги, которые бы их устроили, тогда, как не могут найти работу и находятся в отпуске по уходу за ребенком по 11,1% опрошенных соответственно (см. **График 10**).

График 10. Причины отсутствия работы у респондентов в настоящее время



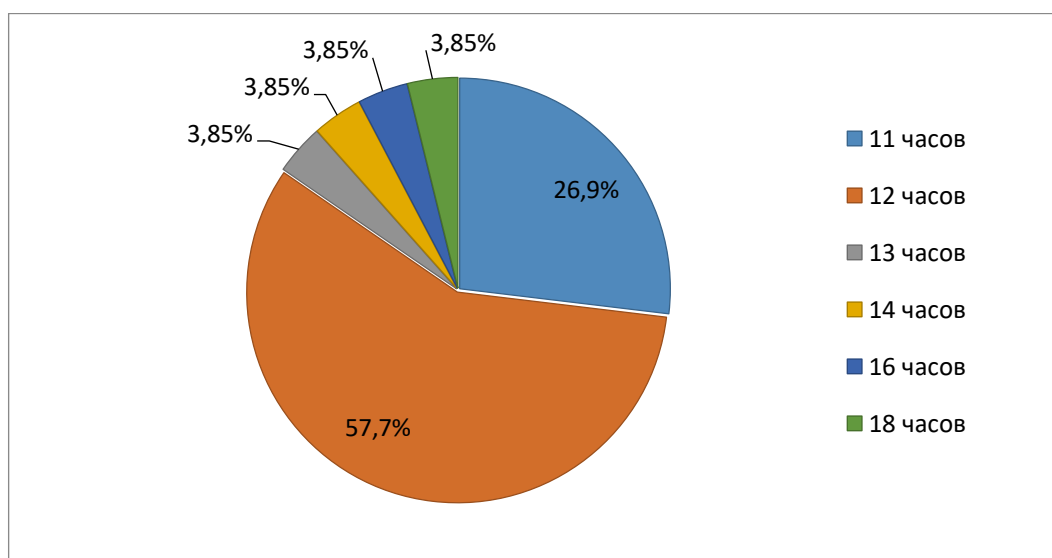
Что касается количества работы за день у респондентов, почти половина ответивших на данный вопрос (47,2%) имеет семичасовой или восьмичасовой часовой день, тогда как почти треть (29,8%) работает от девяти до десяти часов в день, 12,1% работает от пяти до шести часов, 9,8% работает более десяти часов в день, а всего 1,1% работает до четырех часов за день (см. **График 11**).

График 11. Количество часов работы за день у респондентов



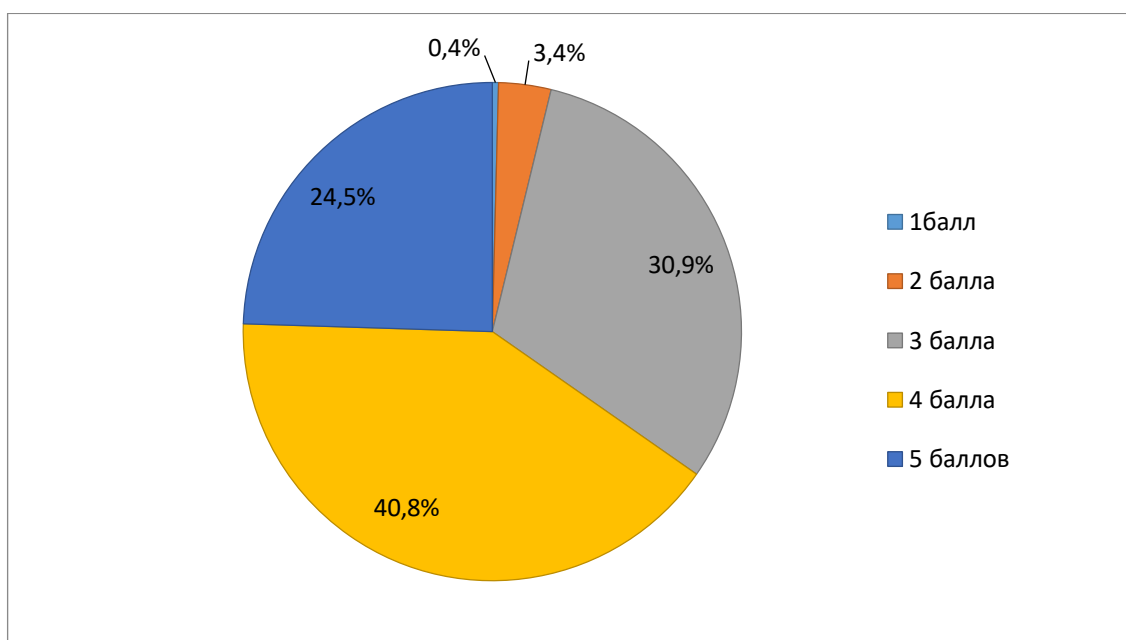
Также в ходе опроса респондентам, работающим более десяти часов, был задан дополнительный вопрос о количестве часов работы за день. Больше половины опрошенных (57,7%) работает двенадцать часов в день, тогда как более четверти респондентов (26,9%) работает одиннадцать часов, и по 3,85% ответивших на данный вопрос респондентов работает соответственно по тринадцать, четырнадцать, шестнадцать и восемнадцать часов в день (см. График 12).

График 12. Количество часов работы за день у респондентов, работающих более 10 часов



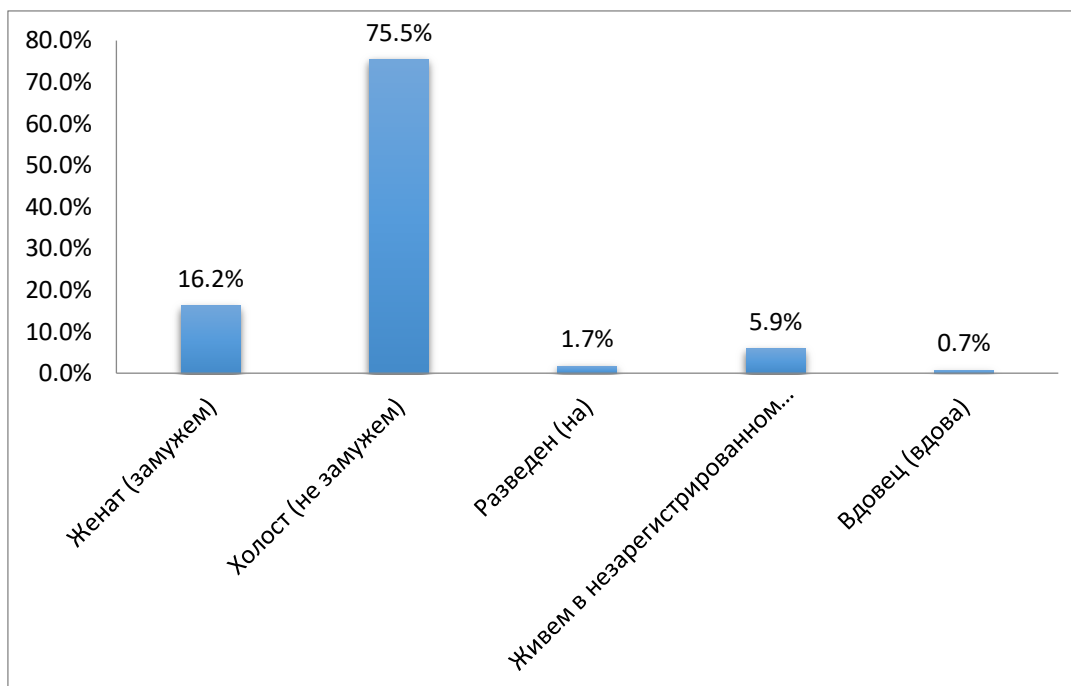
Далее респондентам был задан вопрос об удовлетворенности собственной работой. Более трети опрошенных (40,8%) больше удовлетворены, чем не удовлетворены своей работой, почти треть респондентов (30,9%) затрудняется ответить, почти четверть опрошенных (24,5%) полностью удовлетворены собственной работой, тогда как 3,4% опрошенных скорее не удовлетворены, чем удовлетворены своей работой, а всего 0,4% респондентов абсолютно не удовлетворены собственной работой (см. График 13).

График 13. Удовлетворенность респондентов своей работой



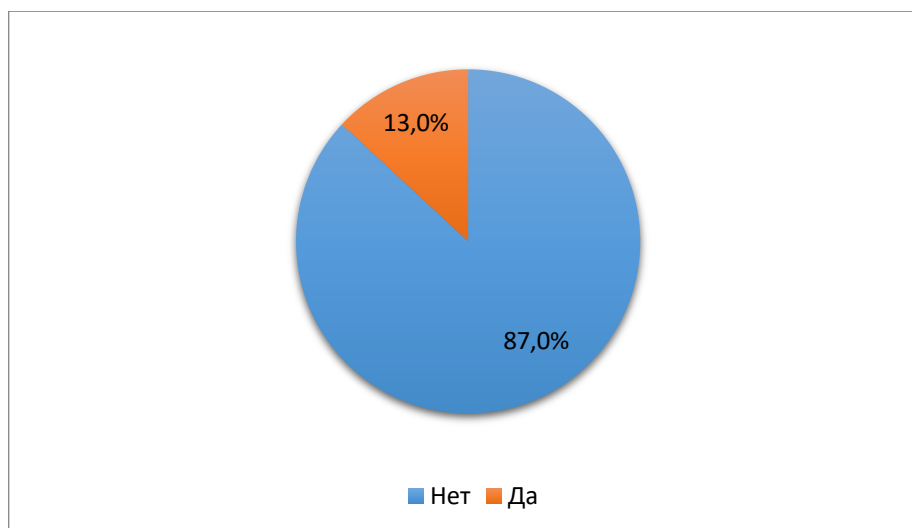
Также в ходе опроса респондентам был задан вопрос об их семейном положении. Подавляющее большинство опрошенных (75,5%) холосты (не замужем), тогда как женаты (замужем) 16,2% респондентов. 5,9% опрошенных живут в незарегистрированном браке, тогда как 1,7% респондентов разведены, и всего 0,7% являются вдовцами (вдовами) (см. График 14).

График 14. Семейное положение респондентов



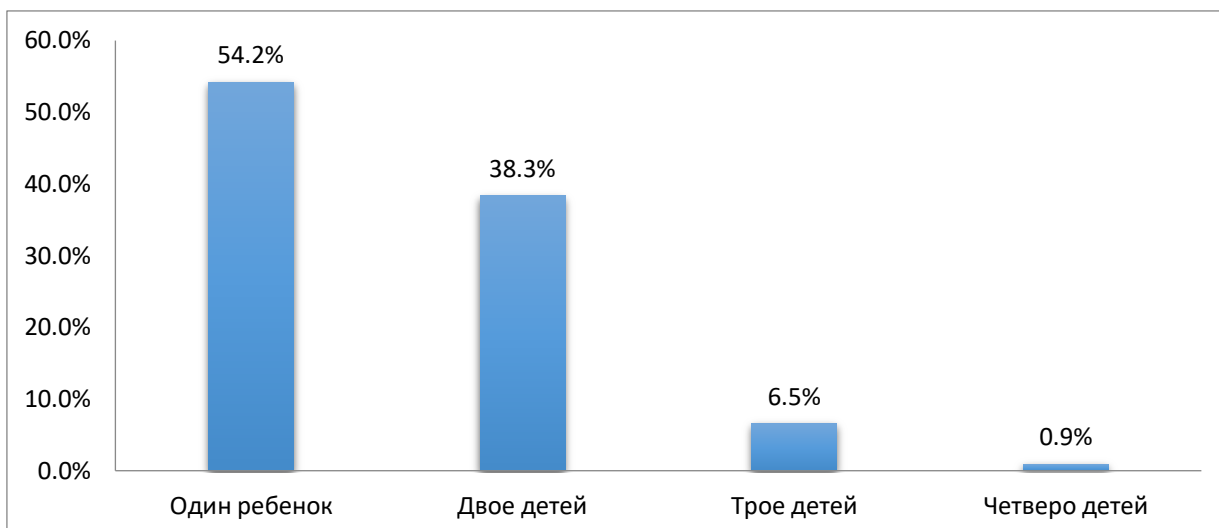
Что касается наличия детей у респондентов, то у подавляющего большинства опрошенных (86,9%) детей нет, тогда как у 13,1% они есть (см. **График 15**).

График 15. Наличие детей у респондентов



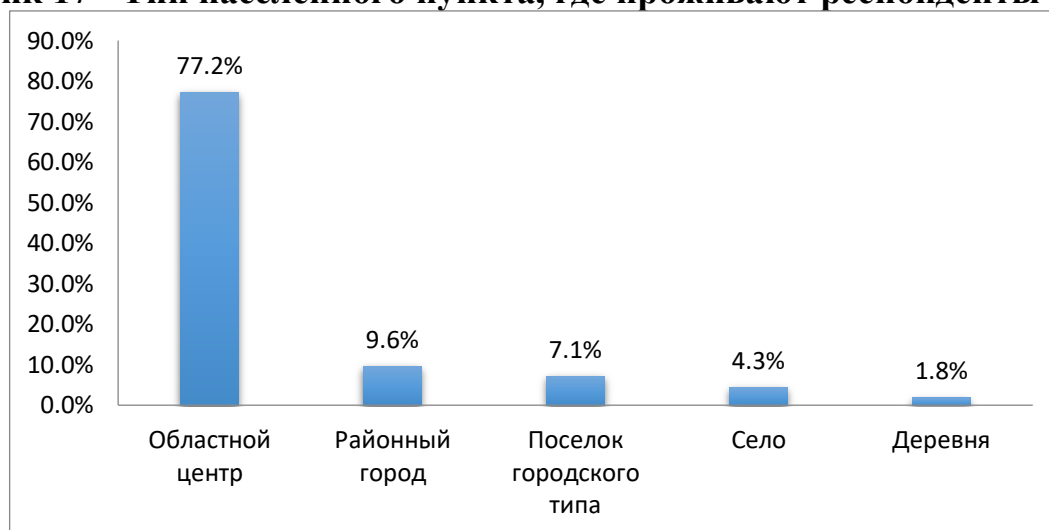
Далее имеющим детей респондентам был задан дополнительный вопрос, уточняющий количество детей. Более чем у половины опрошенных (54,21%) один ребенок, а более чем у трети респондентов (38,32%) двое детей, тогда как 6,54% респондентов имеют троих детей, и всего 0,93% опрошенных имеют четверых детей (см. **График 16**).

График 16. Количество детей у респондентов



77,2% респондентов проживают в областном центре, 9,6% - в районных городах, в поселках городского типа проживают 7,1% опрошенных, 4,3% - в селах и 1,8% в деревнях (см. График 17).

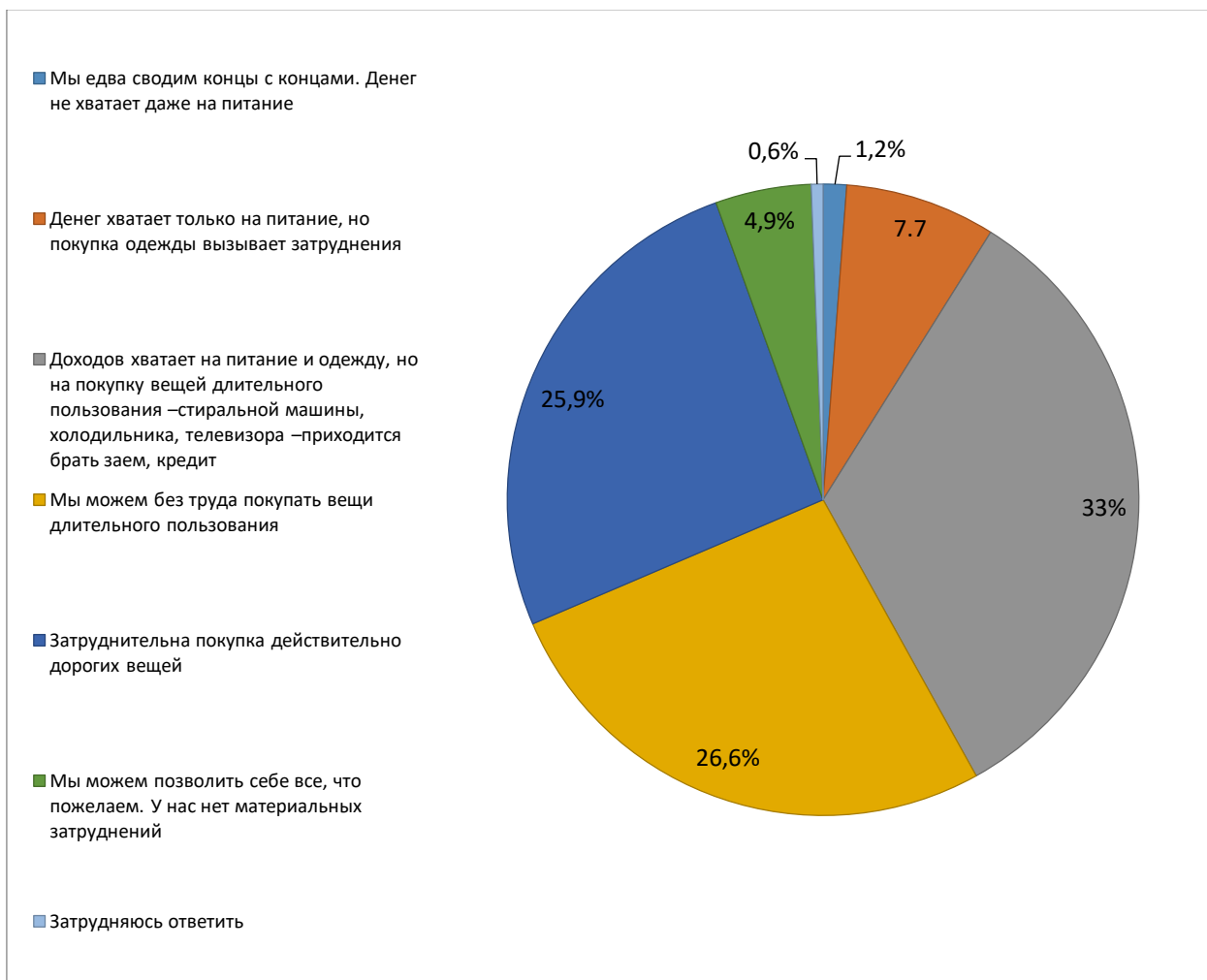
График 17 - Тип населенного пункта, где проживают респонденты



Что касается состояния семейного бюджета в течение года, то 33% респондентов отмечают, что доходов хватает на питание и еду, но на покупку вещей длительного пользования приходится брать заем, кредит. Без труда покупать вещи длительного пользования могут 26,6% опрошенных, а у 25,9% затруднительна покупка действительно дорогих вещей. У 7,7% респондентов денег хватает только на питание, но покупка одежды вызывает затруднения,

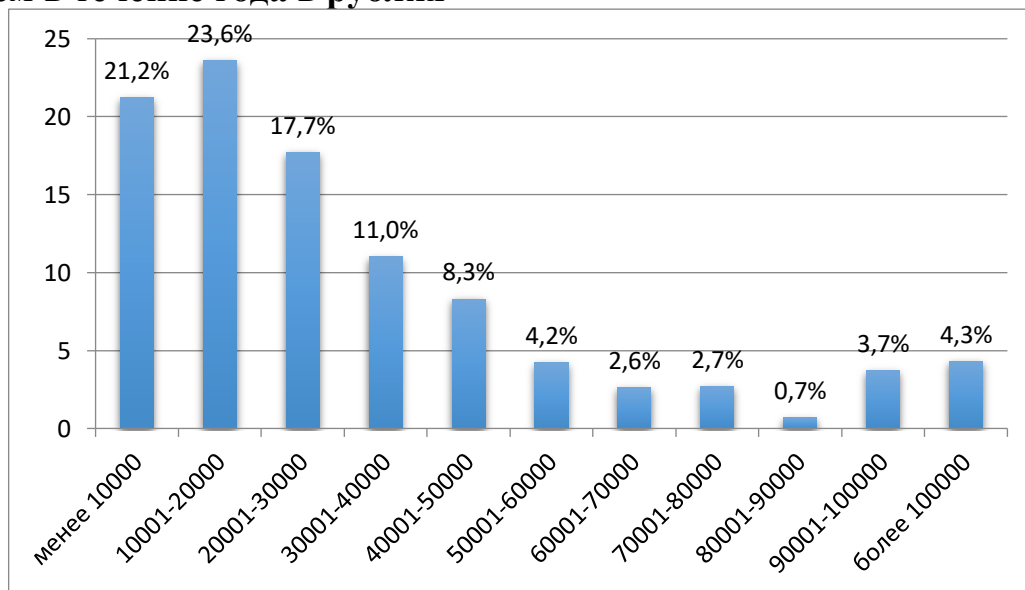
4,9% могут позволить себе все что пожелают, у них нет материальных затруднений и у 1,2% респондентов не хватает денег даже на питание (см. **График 18**).

График 18 - Состояние семейного бюджета респондентов в среднем в течение года



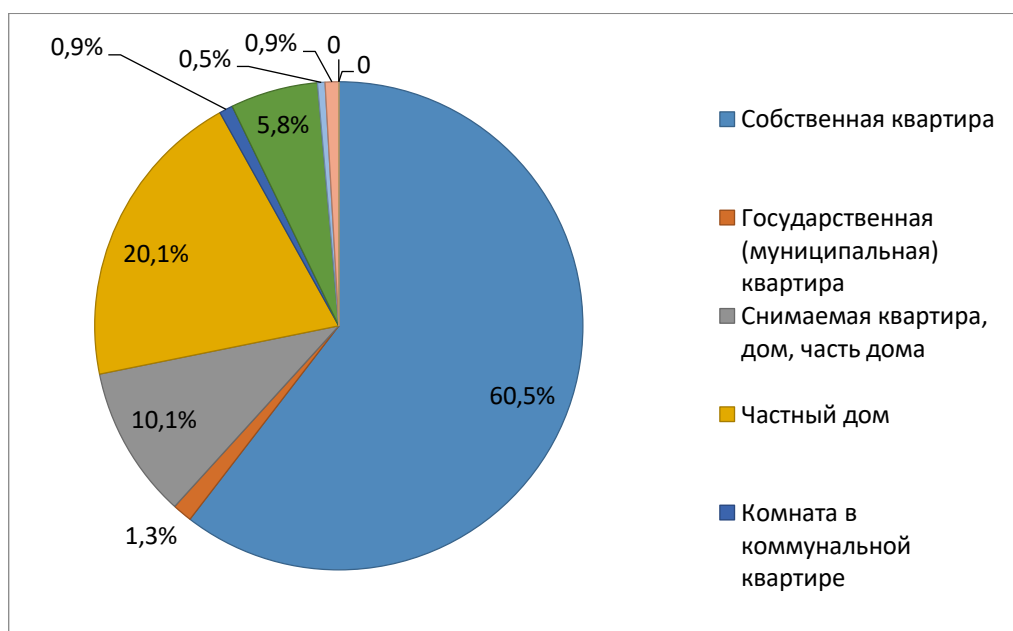
По данным опроса у 23,6% респондентов ежемесячный доход семьи составляет от 10001-20000 рублей, у 21,2% - менее 10000 рублей. От 20 до 30 тысяч рублей в месяц имеют 17,7% опрошенных, 11% - 30001-40000, доход от 40 до 50 тысяч рублей у 8,3% респондентов. У 4,2% - 50001-60000, 2,6% и 2,7% имеют доход 60001-70000 рублей и 70001-80000 рублей соответственно. Всего лишь 0,7% респондентов отмечают, что их доход составляет 80001-90000 рублей в месяц. И 8% зарабатывают более 90 тысяч рублей (см. **График 19**).

График 19 - Примерный ежемесячный доход семьи респондента в среднем в течение года в рублях



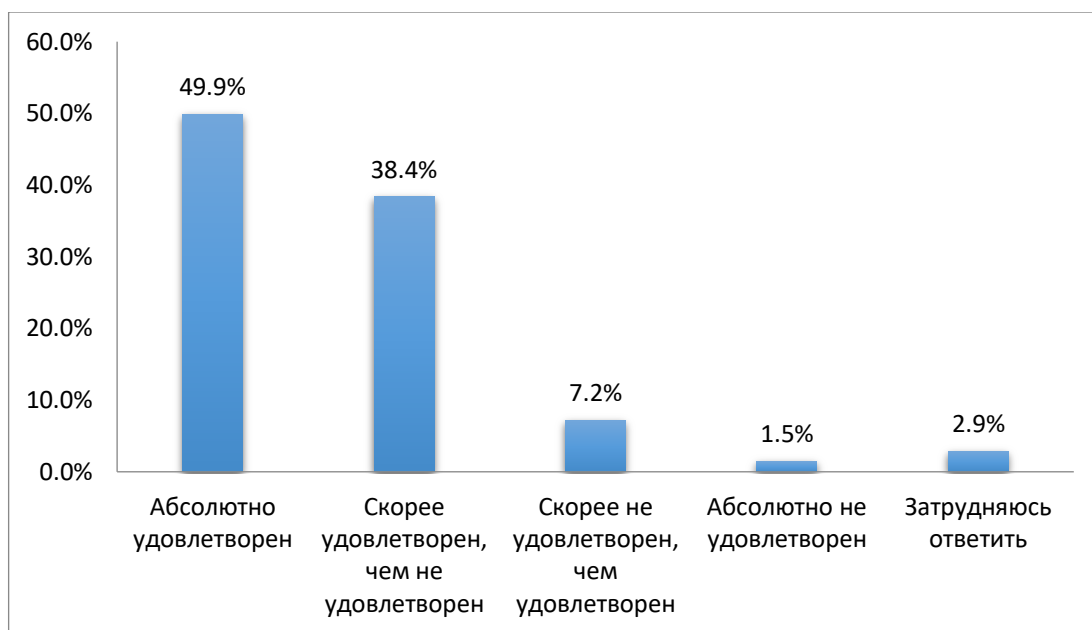
Что касается жилищных условий респондентов, то 60,5% проживают в собственной квартире, 20,1% в частном доме. 10,1% снимают квартиру, дом или часть дома, в комнате в квартире родственников живут 5,8% опрошенных. 1,3% - в государственной (муниципальной) квартире, 0,9% респондентов проживают в комнате в коммунальной квартире, 0,5% - в общежитии. И не имеют определенного места жительства 0,9% опрошенных (см. График 20).

График 20 - Жилищные условия респондентов



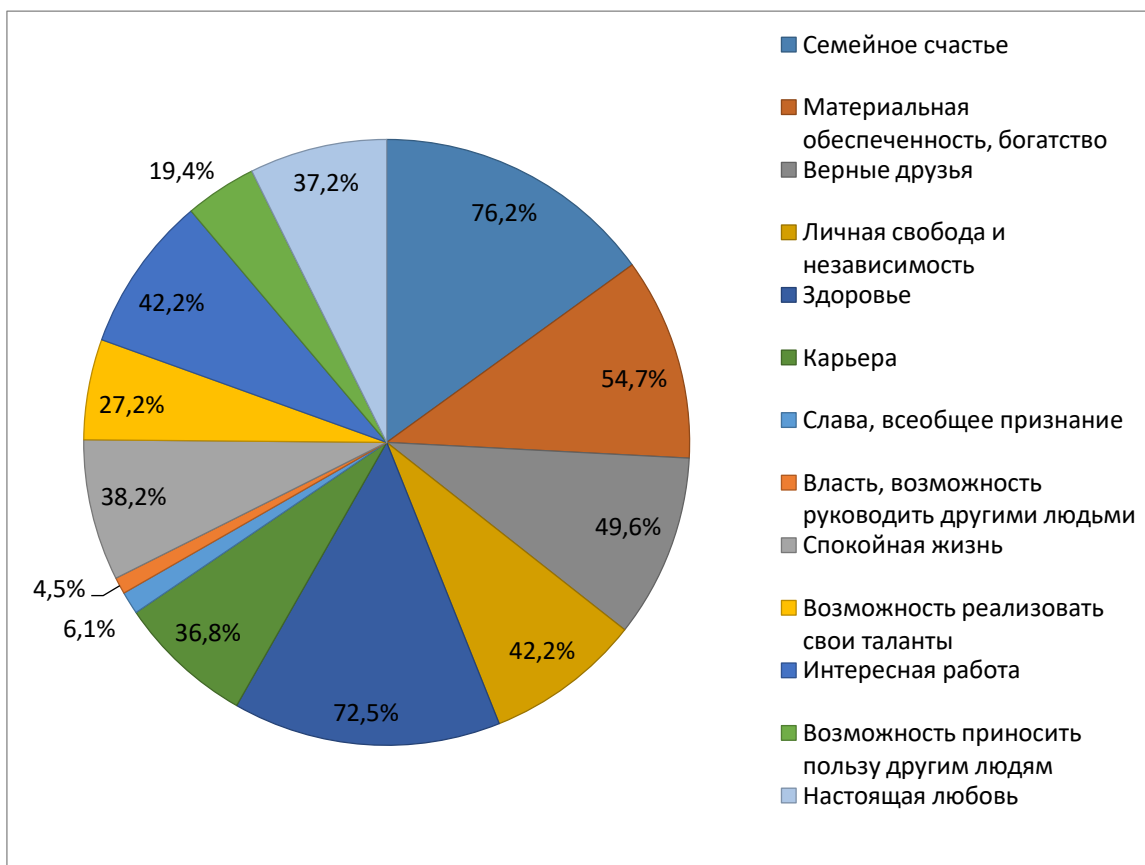
Почти половина респондентов полностью удовлетворены своими бытовыми условиями, 38,4% отмечают, что скорее удовлетворены, чем не удовлетворены, 7,2% скорее не удовлетворены, чем удовлетворены. Абсолютно не удовлетворены 1,5% опрошенных и 2,9% затруднились ответить (см. График 21).

График 21 - Удовлетворённость бытовыми условиями



Среди наиболее важных ценностей в жизни 76,2% отмечают семейное счастье, 72,5% - здоровье. 54,7% выбирают материальную обеспеченность и богатство, 49,6% - верных друзей, 42,2% указали личную свободу и независимость, интересную работу выбрали так же 42,2% опрошенных. 38,2% отмечают наиболее важной ценностью спокойную жизнь, 37,2% настоящую любовь, а 36,8% карьеру. 27,2% выбрали возможность реализовать свои таланты, а возможность приносить пользу другим людям отметили 19,4% респондентов. И только у 6,1% наиболее важной ценностью является слава, всеобщее признание и 4,5% власть, возможность руководить другими людьми (см. График 22).

График 22 - Наиболее важные ценности в жизни респондентов



При рассмотрении влияния гендерной принадлежности на наиболее важные жизненные ценности оказалось, что в большей степени и для мужчин (15,1%), и для женщин (15%) важным является семейное счастье. Так же здоровье является одной из важных ценностей, которую ответили респонденты: 13,9% мужчин и 14,6% женщин. Материальная обеспеченность и богатство распространено больше среди женщин (11,3%), чем среди мужчин (10,1%). 11,6% мужчин отметили, что для них важны верные друзья, когда как это является важным только для 8,4% женщин. Личную свободу и независимость предпочитают 8,9% мужчин и 7,9% женщин. Карьеру выбрали 7,5% женщин и 6,9% мужчин. Спокойная жизнь распространена среди мужчин (8%), чем среди женщин (7,2%). Интересная работа как важная ценность в жизни у 8,5% женщин и у 8,1% мужчин. Ценность настоящей любви видят 7,6% женщин и 7% мужчин. Менее распространёнными ответами среди молодежи оказались слава и всеобщее признание (1,3%

мужчин и 1,1% женщин), власть и возможность руководить другими людьми важна в равном количестве (по 0,9%).

Из полученных данных выяснилось, что семейное счастье, здоровье, материальная обеспеченность и верные друзья — это наиболее важные жизненные ценности и у мужчин, и у женщин (см. График 22.1).

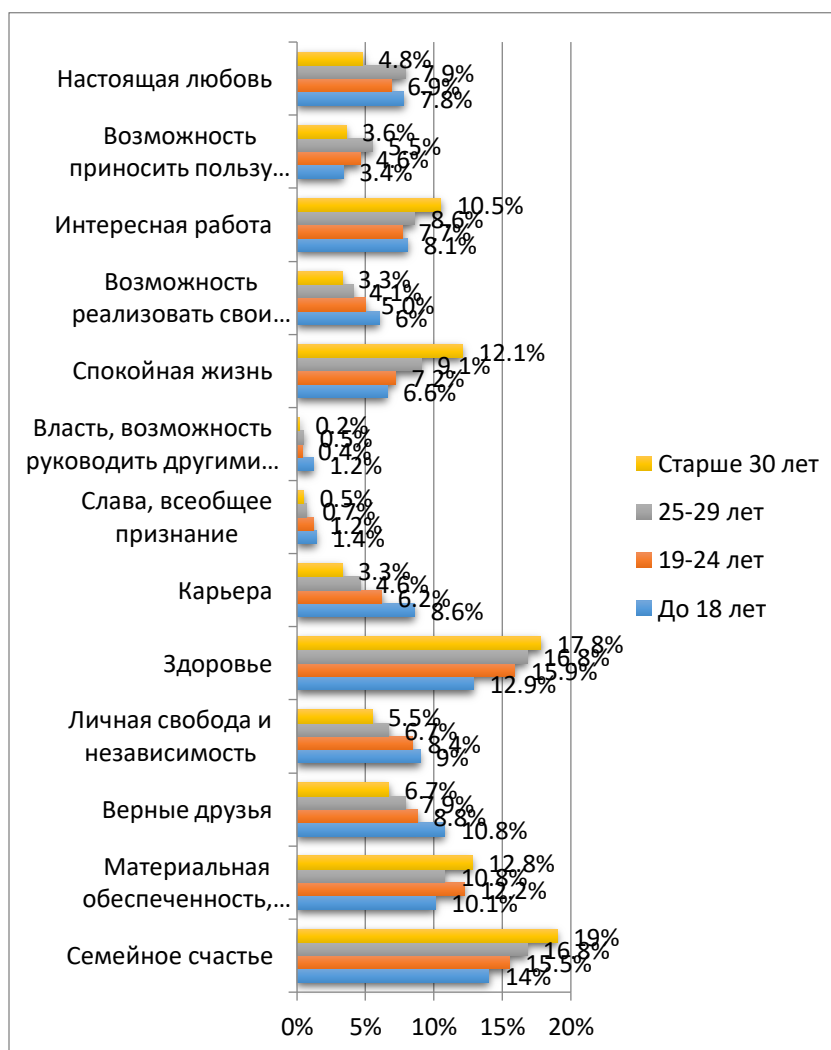
График 22.1 – Наиболее важные жизненные ценности в зависимости от пола респондентов у молодежи



Рассмотрим влияние возрастных характеристик на наиболее важные жизненные ценности у респондентов. Мы видим, что семейное счастье как жизненная ценность чаще встречается у представителей возрастной категории старше 30 лет (19%), 16,8% в возрасте от 25 до 29 лет, 15,5% - 19-24 лет и так же 14% респондентов младше 18 лет. Материальную обеспеченность и богатство так же больше предпочитают люди старше 30 лет (12,8%), но она распространена и среди других возрастов, так 12,2% - от 19 до 24 лет, 10,8% - от 25 до 29 лет и 10,1% несовершеннолетних. Одной из наиболее важных жизненных ценностей является здоровье, данных ответ выбрали 17,8% представителей старше 30 лет, 16,8% - 25-29 лет, 15,9% - от

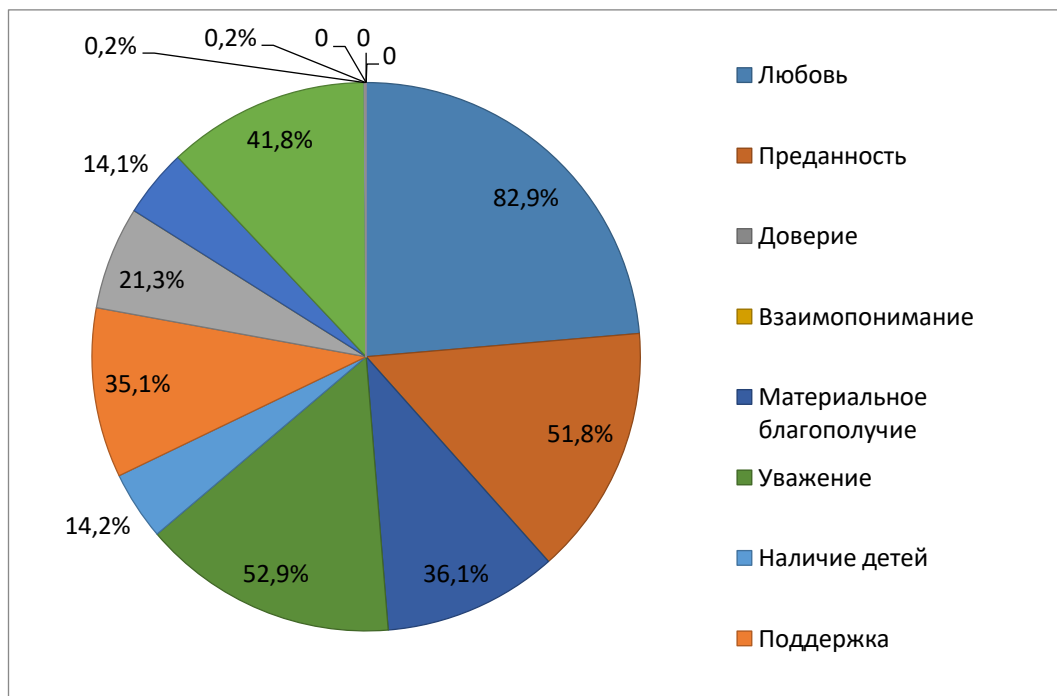
19 до 24 лет и 12,9% - до 18 лет. Верные друзья наиболее рассматриваются у респондентов до 18 лет (10,8%), в то время как среди других категорий проценты меньше. Личная свобода и независимость так е распространена больше среди несовершеннолетних (9%). Удивительно, что и карьера у них чаще встречается в ответах, чем у других. Спокойную жизнь выбрали 12,1% опрошенных в возрасте старше 30 лет, что гораздо больше, чем среди других категорий. А вот настоящая любовь почти в равных процентах важна для тех, кому меньше 18 (7,8%) и до 24 лет (7,9%). Слава и власть являются наименее распространенными жизненными ценностями среди всех возрастов, но респонденты до 18 лет отмечали их чаще, чем те, кому больше 18 лет (см. **График 22.2**).

График 22.2 – Наиболее важные жизненные ценности в зависимости от возраста респондентов



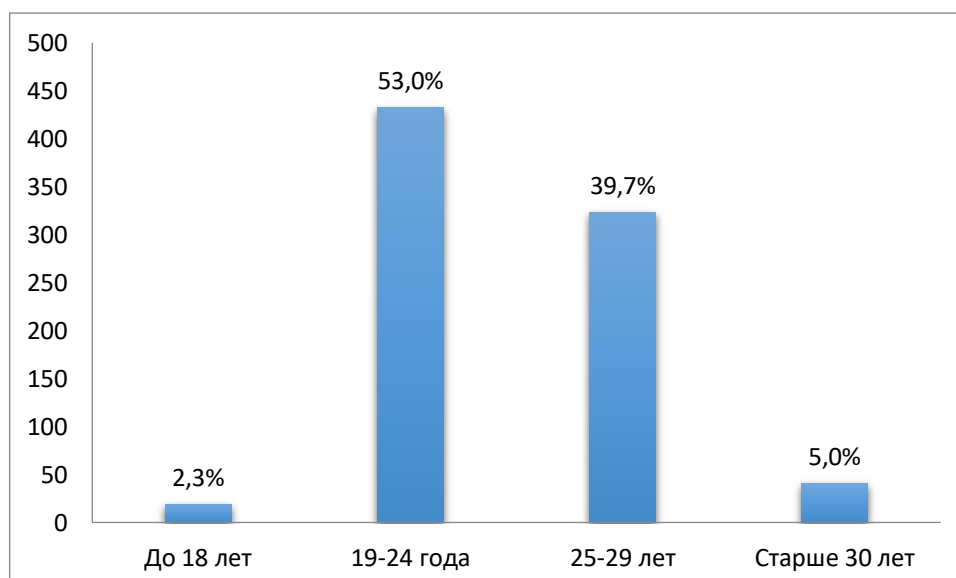
Наиболее важными характеристиками при создании семьи для респондентов являются любовь, преданность и уважение. Наименее важными – доверие, взаимопонимание и общие интересы (см. График 23).

График 23 – Характеристики, наиболее важные при создании семьи



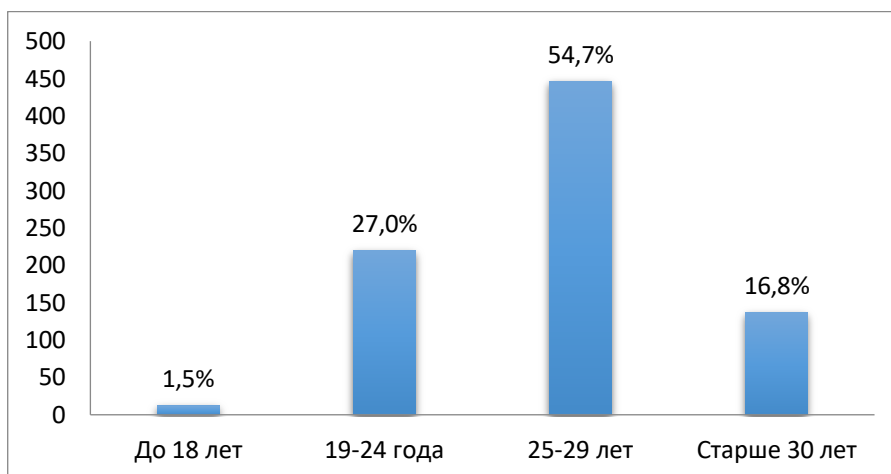
2,3% респондентов считают, что наилучшим возрастом для вступления в брак для девушек является возрастной диапазон до 18 лет, 53% - 19-24 года, 39,7% - 25-29 лет, 5% - старше 30 лет (см. График 24).

График 24 – Идеальный возраст для вступления в брак для девушек.



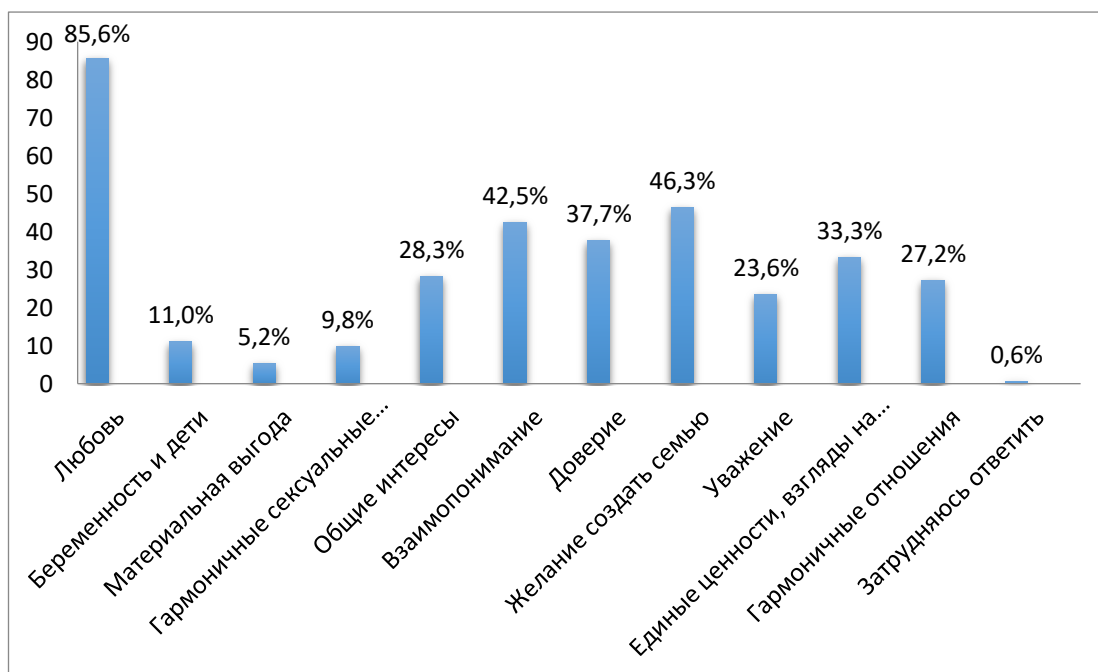
1,5% респондентов считают, что наилучшим возрастом для вступления в брак для парней является возрастная диапазон до 18 лет, 27% - 19-24 года, 54,7% - 25-29 лет, 16,8% - старше 30 лет (см. График 25).

График 25 – Идеальный возраст для вступления в брак для юношей



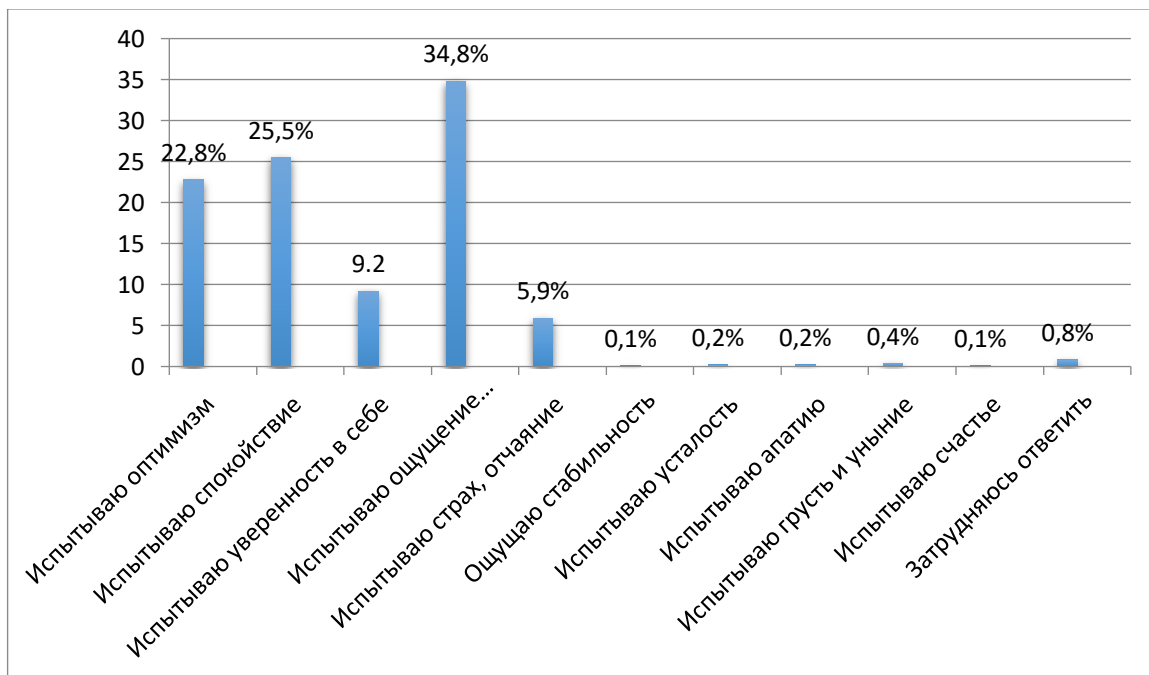
Наиболее возможными причинами вступления в брак по мнению респондентов является любовь, взаимопонимание, желание создать семью. Наименее возможными причинами – материальная выгода, гармоничные сексуальные отношения и беременность и дети (см. График 26).

График 26 - Наиболее возможные причины вступления в брак для респондентов



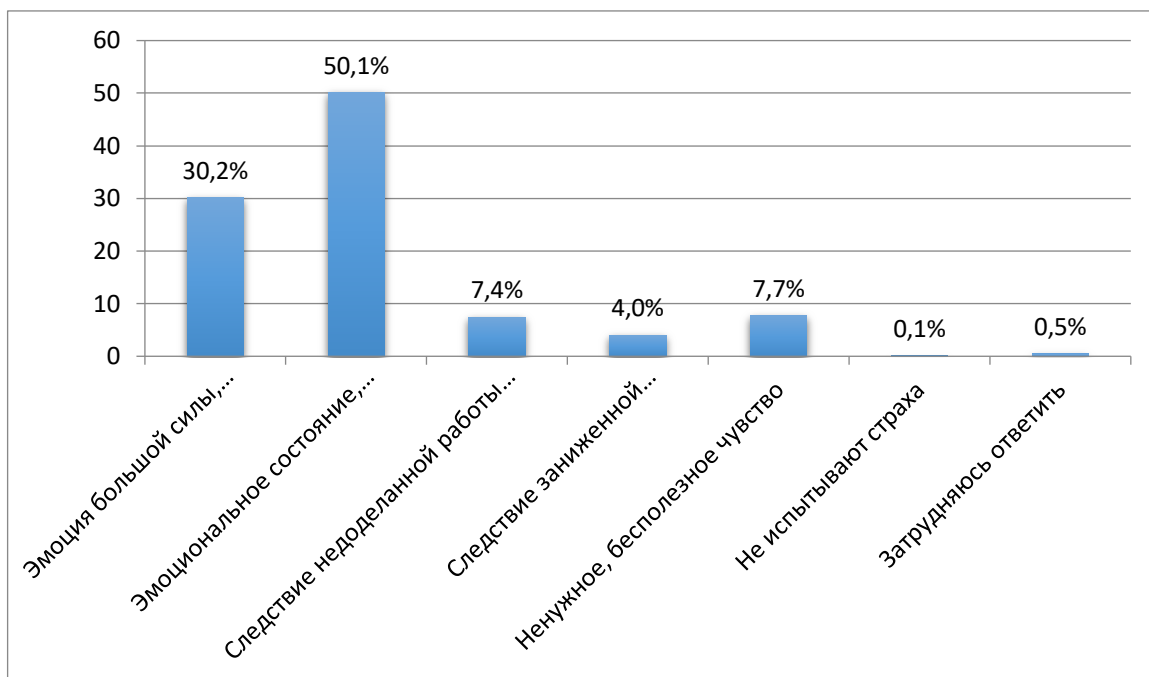
22,8% респондентов последние полгода испытывают оптимизм, 25,5% - спокойствие, 9,2% - уверенность в себе, 34,8% - беспокойство, 5,9% - страх и отчаяние, 0,1% - стабильность, 0,2% - усталость, 0,2% - апатию, 0,4% - грусть и уныние, 0,1% – счастье и 0,8% затруднились ответить (см. График 27).

График 27 – Состояние респондентов последние полгода.



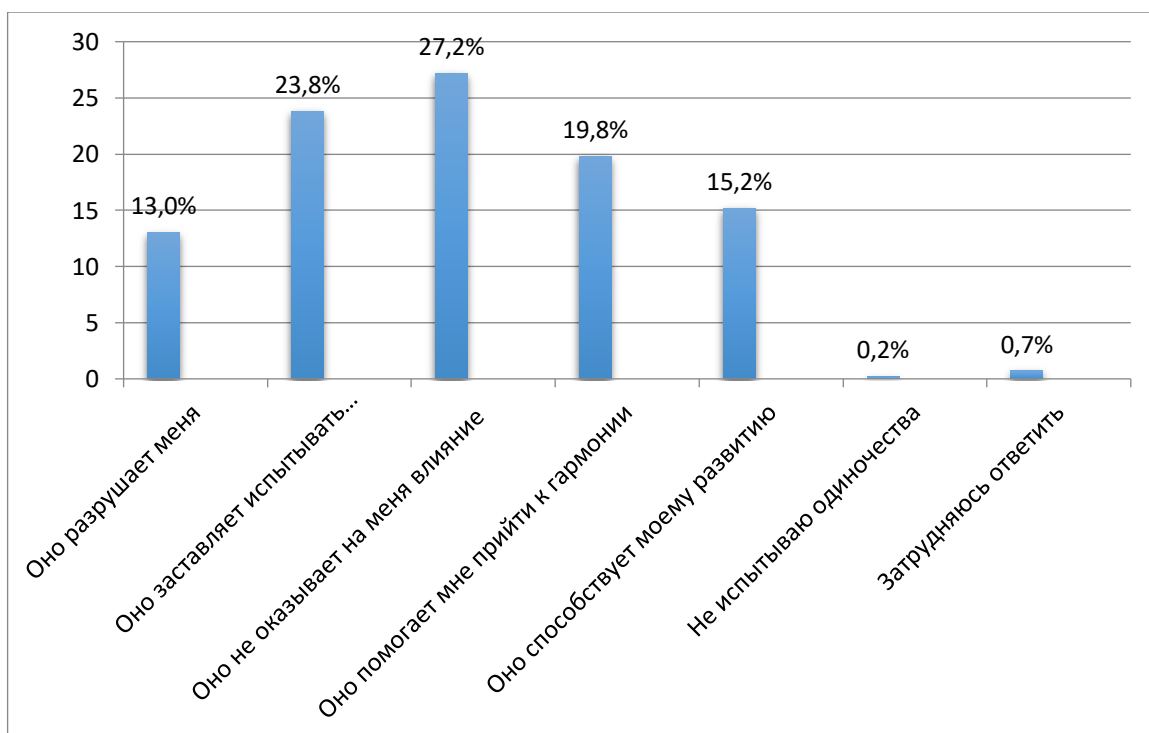
30,2% респондентов считают, что страх – это «эмоция большой силы, оказывающая влияние на деятельность организма и являющаяся наиболее опасной из всех эмоций», 50,1% - «эмоциональное состояние, отражающее защитную биологическую реакцию человек», 7,4% - «следствие недоделанной работы над собой», 4% - «следствие заниженной самооценки», 7,7% - «ненужное, бесполезное чувство», 0,1% - не испытывают страха и 0,5% затруднились ответить (см. График 28).

График 28 – Отношение респондентов к страху.



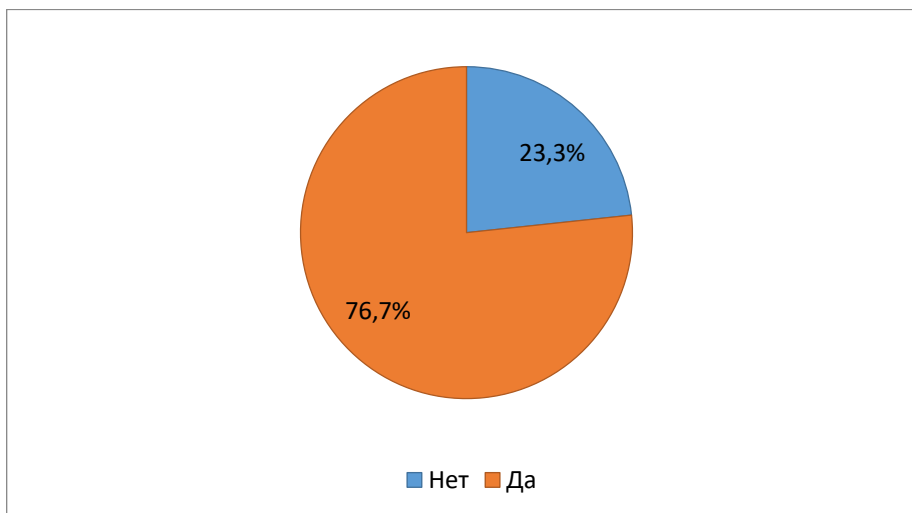
13% респондентов одиночество разрушает, 23,8% - заставляет испытывать дискомфорт, что тормозит личностный рост, на 27,2% не оказывает влияние, 19,8% одиночество помогает прийти к гармонии, для 15,2% способствует развитию, 0,2% респондентов не испытывают одиночества, а 0,7% затруднились ответить (см. График 29).

График 29 – Отношение респондентов к одиночеству.



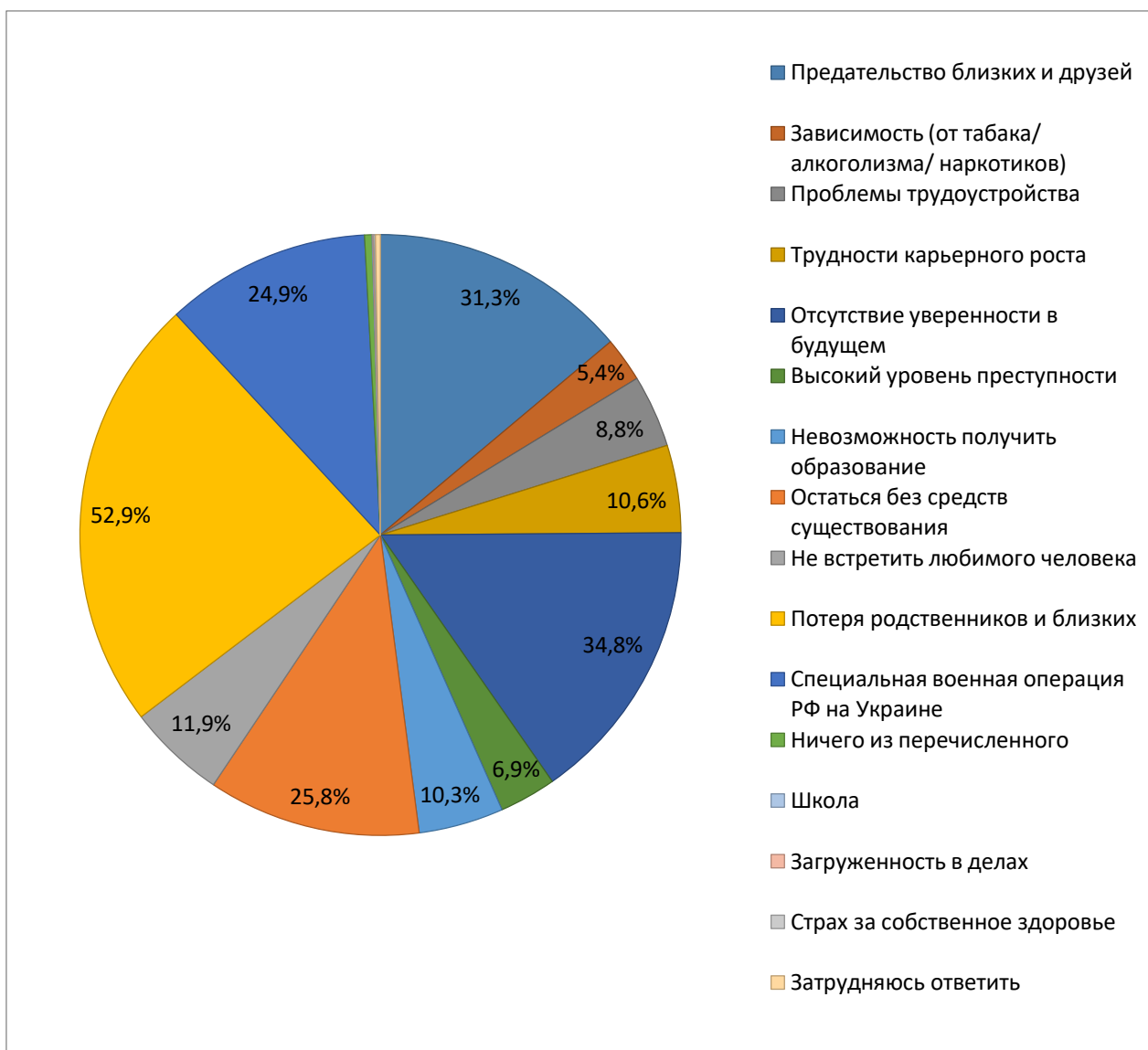
76,7% респондентов испытывали одиночество ближайшие 12 месяцев, а 23,3% - не испытывали (см. График 30).

График 30 – Ощущение респондентами одиночества ближайшие 12 месяцев.



Наиболее выраженным у молодого поколения оказался страх потеря родственников и близких (52,9%). Отсутствие уверенности в будущем является вторым по рейтингу источником страха (34,8%), что связано с выбором сферы деятельности. Предательство близких и друзей выбрали 31,3% респондентов, остаться без средств существования - 25,8%. Значительная доля опрошенных (24,9%) указывают, что для них источником страха является специальная военная операция на Украине. Наименьшее число респондентов отмечают в качестве источников тревоги и беспокойства: не встретить любимого человека (11,9%), невозможность получить образование (10,3%), проблемы трудоустройства (8,8%), зависимость от табака/ алкоголя/ наркотиков (5,4%). Следует подчеркнуть, что страхи, связанные с жизнью и здоровьем близких людей, оказываются наиболее значимыми для респондентов, причинами может служить распространение коронавирусной инфекции, а также специальная военная операция на Украине (см. График 31).

График 31. Источники страха у респондентов



В таблице 31.1 отражена взаимосвязь пола респондентов и источников страха респондентов. Чаще всего молодое поколение дали ответ «потеря родственников и близких: 22,3% мужчин, 24,3% женщин. В приблизительно равных долях опрошенные выбрали предательство близких и друзей. Стоит отметить, что значительная часть как мужчин (13,4%), так и женщин (16,9%) выбрали как источник страха и тревоги отсутствие уверенности в будущем. 13,7% женщин и только 7,2% мужчин отметили, что источником беспокойства в последнее время является специальная военная операция РФ на Украине, что говорит о наличии средней корреляционной зависимости (см. График 31.1).

График 31.1 Взаимосвязь гендерной принадлежности и источников страха респондентов

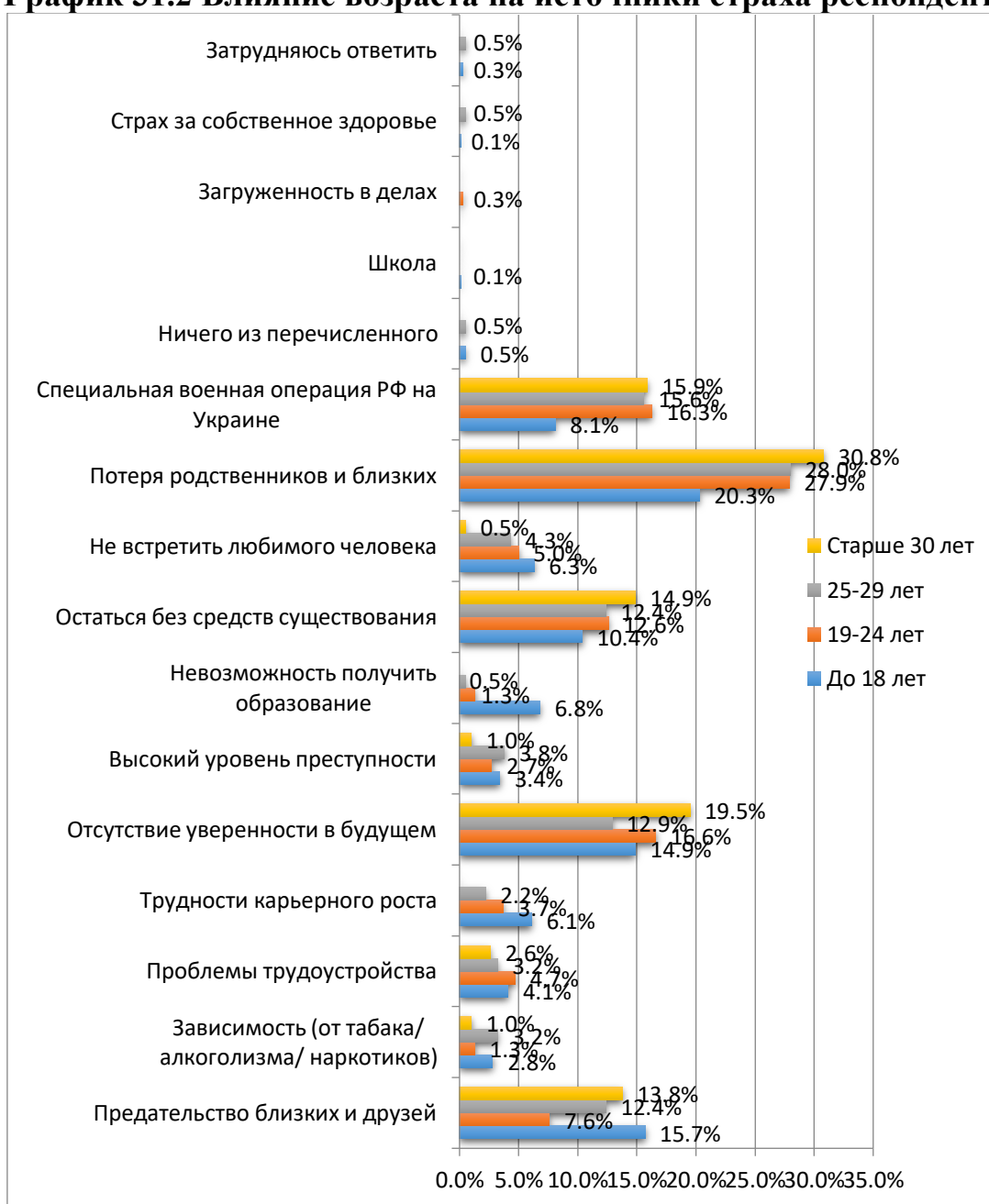


Далее нами было рассмотрено, каким образом возраст влияет на источники страха респондентов. Анализируя данное влияние, были получены следующие данные. Большинство респондентов разных возрастных групп выбрали потерю родственников и близких: до 18 лет – 20,3% , от 19 до 24 – 27,9%, от 25 до 29 – 28% и старше 30 – 30,8% (см. **График 31.2**).

В приблизительно равных долях респонденты выбрали как источники страха – проблемы трудоустройства, отсутствие уверенности в будущем, остаться без средств существования и зависимость от табака/алкоголизма/наркотиков. Следует отметить, что чем старше респондент, тем реже он выбирает ответ «не встретить любимого человека»: 6,3% - до 18 лет и только 0,5% - старше 30 лет. Также невозможность получить желанное образование беспокоит больше респондентов до 18 лет –

6,8%, от 19 до 24 лет и от 25 до 29 намного меньше тревожит данный вариант – 1,3% и 0,5%, совершенно не беспокоит молодежь старше 30 лет. Значительная часть респондентов отметила, что специальная военная операция РФ на Украине является одним из источников страха: молодые люди старше 30 лет – 15,9%, от 25 до 29 – 15,6%, от 19 до 24 – 16,3% и намного реже данный вариант указывали респонденты до 18 – 8,1%. Таким образом, данные показатели говорят нам о наличии слабой, но все же существующей прямой корреляционной зависимости.

График 31.2 Влияние возраста на источники страха респондентов



Что касается факторов, вызывающих страх у опрошенных, когда они думают о своей семье и близких: подавляющее большинство респондентов выбрали «страх за здоровье близких и родных» (77,9%) и «боязнь смерти близких и родных» (64%). Данные показатели, возможно, вызваны распространением коронавирусной инфекции в России с 2020 года. В период с 2020 по 2022 год наблюдался значительный рост смертности, а также были зафиксированы случаи ухудшение состояния здоровья после перенесенного заболевания. Часто упоминали страх за финансовое благополучие близких (24,9%), страх испортить отношения с родителями, родственниками (17,1%). Одной из существенных причин тревожности (20,5%) для респондентов является специальная военная операция на Украине - страх, что кто-то из близких будет ранен/убит в ходе данной операции. У наименьшего числа опрошенных вызывает страх развод родителей (8,8%). 1,2% выбрали ответ «ничего из перечисленного», 0,4% - затруднились ответить и 1 респондент отметил страх насилия в семье (см. **График 32**).

График 32. Факторы, вызывающие страх у респондентов, когда они думают о своей семье и близких



В ходе опроса респондентам было предложено оценить по пятибалльной шкале личные страхи, где 5 баллов - испытываю постоянный страх, 4 балла – испытываю сильную тревогу, 3 балла – испытываю некоторое беспокойство, 2 балла – не беспокоит, 1 балл - ко мне это не относится (см. **График 33**).

В результате оказалось, что только 11,2% опрошенных боятся стать жертвой преступления и оценили данную характеристику на 5 баллов, 13,1% - на 4 балла, 26,6% - на 3 балла, не беспокоятся 20% и 29,1% респондентов.

Что касается страха быть отчисленным из университета/не сдать экзамены, то 13,7% указали 5 баллов, на 4 балла оценили 12,8% опрошенных, 29% - на 3 балла, 2 балла отметили 19,9% респондентов и абсолютно не тревожатся (1 балл) 24,7% респондентов.

Следующей характеристикой для оценки был страх финансовой несостоятельности, 13,5% оценили в 5 и 4 балла, 3 балла отметили 18,9%, не беспокоит (2 балла) – 16,2%, абсолютно не испытывают чувство страха - 37,9%.

Далее рассмотрена оценка страха быть мобилизованным в ходе специальной военной операции РФ на Украине. 11,5% - 5 баллов, 6,5% оценили на 4 балла, 13,6% на 3 балла, не особо беспокоятся (2 балла) 13,9% и абсолютно не испытывают страха (1 балл) больше половины респондентов – 54,5%.

Что касается страха оказаться обманутым, то 5 баллов дали 18,4% опрошенных, на 4 балла оценили 18%, на 3 балла – 28,3% респондентов, не тревожатся (2 балла) 17,7% и абсолютно не беспокоятся 17,5%.

18,9% респондентов испытывают постоянный страх не реализовать свои возможности, на 4 балла оценили 17,1%, среднюю оценку (3 балла) поставили 28,5%, не особо беспокоятся 18,5% опрошенных и на 1 балл оценили 17,1%.

17,2% жителей оценили страх перед несчастным случаем на высшую оценку, испытывают сильную тревогу (4 балла) 13,6% опрошенных, 26,7%

дали данной категории среднюю оценку и не беспокоятся 17,3% (2 балла) и 25,2% дали 1 балл.

Страх заразиться венерическими заболеваниями и/или ВИЧ, СПИД на 5 баллов оценили только 9,4% респондентов, 9% оценили на 4 балла, 19,5% опрошенных на 3 балла, 20,2% и 41,8% не тревожатся. Страх заболеть онкологическими заболеваниями также не беспокоит большинство респондентов: 1 балл поставили 42,9%, 5 баллов всего 7,6%.

Категория «Собственная смерть» вызывает большее чувство тревоги: 5 баллов – 12, 9%, 1 балл – 33,6%.

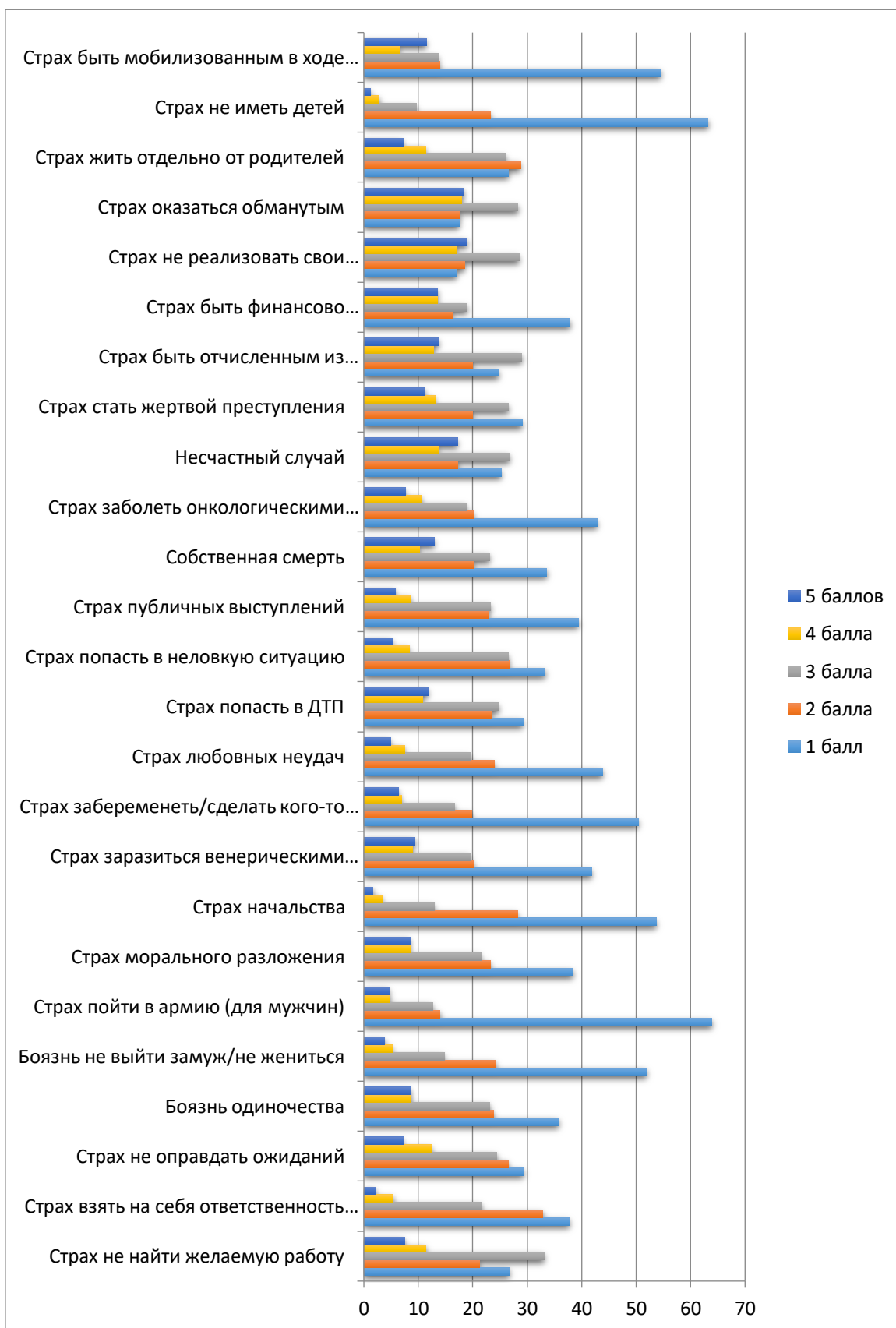
Страх попасть в ДТП на 5 баллов оценивают только 11,8% опрошенных, 10,8% поставили 4 балла, среднюю оценку дали 24,8%, на 2 балла оценили 23,4% и не относят себя к данному страху 29,2% респондентов.

Что касается страха морального разложения, то только по 8,5% оценили на 5 и 4 балла соответственно, 3 балла поставили 21,5%, 23,2% респондентов оценили в 2 балла и больше трети (38,4%) отметили, что не испытывают чувство страха.

Страх не оправдать ожиданий был оценен на максимальный балл только 7,2% опрошенных, 12,5% поставили 4 балла, 24,4% - 3 балла, не беспокоятся - 26,5 % и почти треть респондентов (29,3%) оценили данный страх на 1 балл.

Страх одиночества оценили на 5 баллов 8,6% респондентов, на 4 балла 8,7 %, 3 балла поставили 23,1% респондентов, 23,8% оценили на 2 балла, а абсолютно не испытывают тревоги 35,8% опрошенных.

График 33 - Оценка личных страхов респондентов по пятибалльной шкале



Далее были рассчитаны средние баллы по каждой характеристике. В результате наиболее высоко оценили: страх не реализовать свои возможности и страх оказаться обманутым (3,1 балла), страх перед несчастным случаем (2,8 балла), а также страх быть отчисленным из университета/не сдать экзамены (2,7 балла). А наиболее низкие баллы получили: страх не иметь детей (1,8 балла), страх начальства (1,7 балла), боязнь не выйти замуж/не жениться (1,6 балла) (см. **График 33.1**).

Таким образом, чаще всего у молодого поколения вызывает страх невозможность реализовать себя, т.е. не найти применение своим способностям и не добиться успеха в жизни, а также преобладает страх оказаться обманутым и тревога за свое финансовое состояние.

График 33.1 – Личные страхи респондентов по среднему баллу



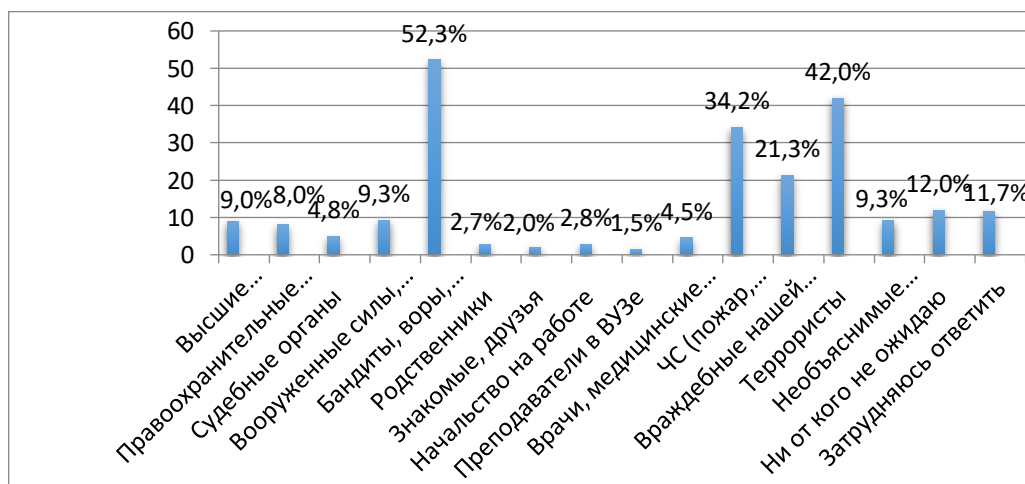
Если рассматривать, в какой обстановке респонденты больше всего испытывают чувство страха, можно отметить: 25,1% респондентов не испытывают страха, тревоги в какой-либо ситуации и 17,6% затруднились ответить. Страхи молодежи, прежде всего, связаны с учреждениями здравоохранения (больница, поликлиника) – 15,1%. Для молодого поколения также актуальны страхи, связанные с поездками в транспорте (8,5%), полетами на самолете (11,2%) с посещением массовых мероприятий (10,3%), государственных учреждений (11,4%). Стоит отметить высокий уровень тревожности респондентов на работе (10,2%), на улице (11,8%) и дома (8,2%). Часть опрошенных отмечают, что испытывают чувство страха в магазине, на рынке (2,7%), в институте, школе (3,7%), во время пребывания в других городах в России (3,8%) и в других странах (6,3%). Весьма показательно, что страхи, связанные с деятельностью государственных учреждений, а также больниц и поликлиник охватывают такое же число респондентов, как и страхи, связанные с работой, с поездками в транспорте и полетами на самолете (см. График 34).

График 34. Обстановка, в которой респонденты больше всего испытывают чувство страха, тревоги, незащищенности



Большее половины респондентов (52,3%) считают, что самую большую опасность для них представляют бандиты, воры, убийцы, маньяки. Второй источник угроз – террористы (42%), чрезвычайные ситуации, такие как пожар, несчастный случай и т.д. занимают третье место в рейтинге источников угроз (34,2%). Также носителями угрозы опрошенные видят в лице высших государственных органов власти (9%), армии (9,3%) и правоохранительных органов (8%). 4,8% респондентов вносит судебные органы в число тех, от кого можно ждать опасности для себя и своих близких. Особое место в ряду носителей угроз занимают представители одной из самых гуманных профессий - врачи, медицинские работники (4,5%). Ближний круг – родственник (2,7%), знакомые, друзья (2%), преподаватели в ВУЗе (1,5%), а также начальство на работе (2,8%) не внушают опасений большинству респондентов. Однако следует отметить, что для некоторых (9,3%) носителем опасности их благополучию являются иррациональные угрозы (необъяснимые явления, потусторонние силы). Следовательно, можно сделать вывод, что для респондентов основным носителем угрозы является криминальный мир, уровень доверия к институтам государства невысок, и молодое поколение чаще обращается за помощью к самым близким людям, к родственникам (см. График 35).

График 35. Субъекты, от которых респонденты ожидают наибольшей опасности для себя и близких



На вопрос «Что включает понятие патриот России?» самым популярным оказался ответ «Любовь к Родине» (68,3%). Ответ «Гордость за великие достижения страны» дали 52,5%. 39,3% респондентов считают важным для патриота соблюдать законы своей страны. Чуть больше трети респондентов выбрали: в случае необходимости защита страны с оружием в руках (35,8%), знание и гордость культуры страны (32%). Менее четверти опрошенных видят проявление патриотизма в вере в великое будущее страны (24,4%), в активной борьбе с угрозами, которые разрушают страну изнутри (17,3%) и в ностальгии вдали от Родины (8,3%). 1 респондент отметил, что патриотизм заключается в правильном воспитании подрастающего поколения. В основном, мнения респондентов в ответах выражали любовь к Родине, народу, семье, гордость за исторические достижения, культурное наследие, а также готовность защищать страну от врагов (см. График 36).

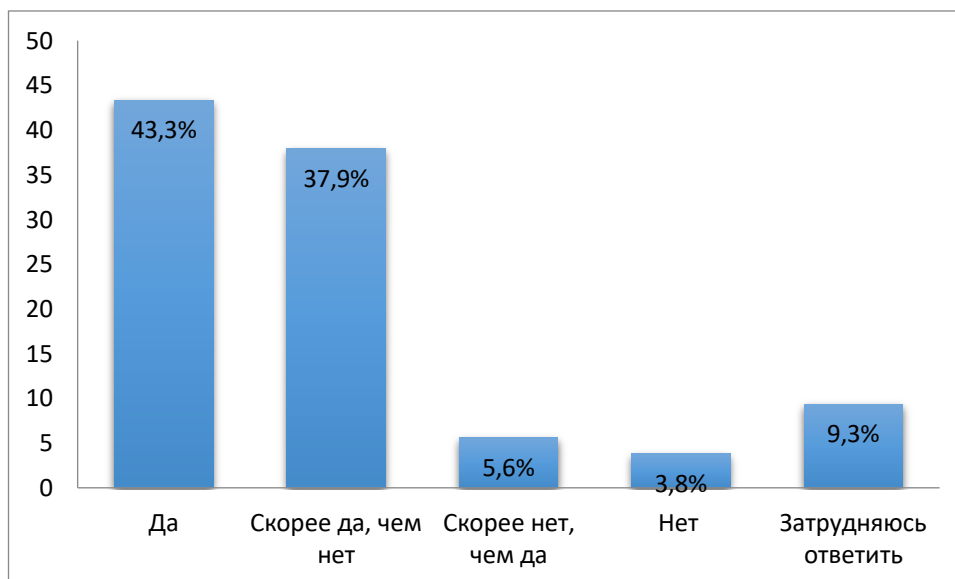
График 36. Определение респондентами понятия «патриот»



Стоит также отметить, что считают себя патриотом страны 43,3% респондентов, «скорее да, чем нет» - 37,9% , «скорее нет, чем да» - 5,6% и 3,8% респондентов отметили, что они не могут назвать себя патриотом. 9,3% не смогли ответить на поставленный вопрос. В процессе изучения был

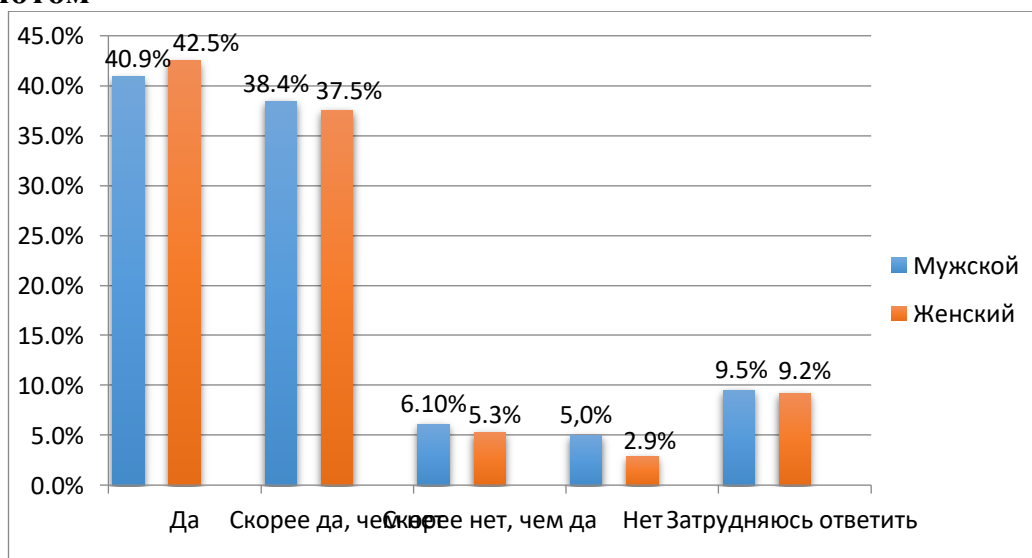
выявлен факт того, что большинство опрошенных молодых людей считают себя патриотами (см. График 37).

График 37 Самоидентификация респондентами с патриотом



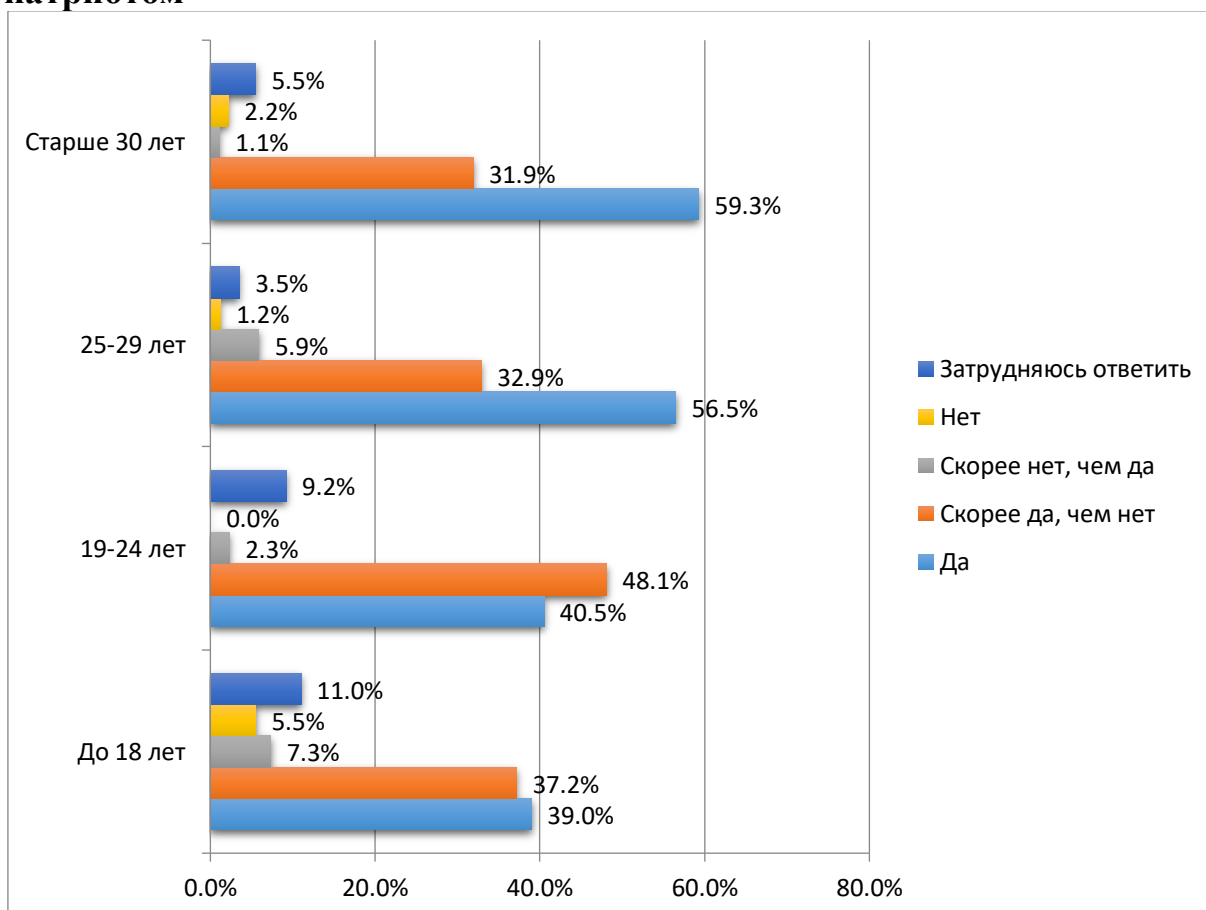
При рассмотрении влияние пола на самоидентификацию респондентов с патриотом оказалось, что 40,9% мужчин абсолютно уверены, что являются патриотами своей страны, почти такой же процент женщин (45,2%) также причисляют себя к патриотам. Не идентифицируют себя как патриота 5% мужчин и 2,9% женщин. Таким образом, гендерных различий не обнаружено (см. График 37.1).

Таблица 37.1 – Влияние гендера на определение респондентов себя с патриотом



При рассмотрении влияния возраста на самоидентификацию респондентов с патриотом оказалось, что большинство молодых людей до 18 лет отвечали «Да» - 39%, «Скорее да, чем нет» - 37,2%, в возрасте от 19 до 24 лет ответ «Да» выбрали 40,5%, от 25 до 29 лет 56,5% респондентов абсолютно уверены, что являются патриотами своей страны. Следует отметить, что молодежь старше 30 лет чаще всего причисляют себя к патриотам (59,3%). Таким образом, возрастных различий не обнаружено (см. **График 37.2**).

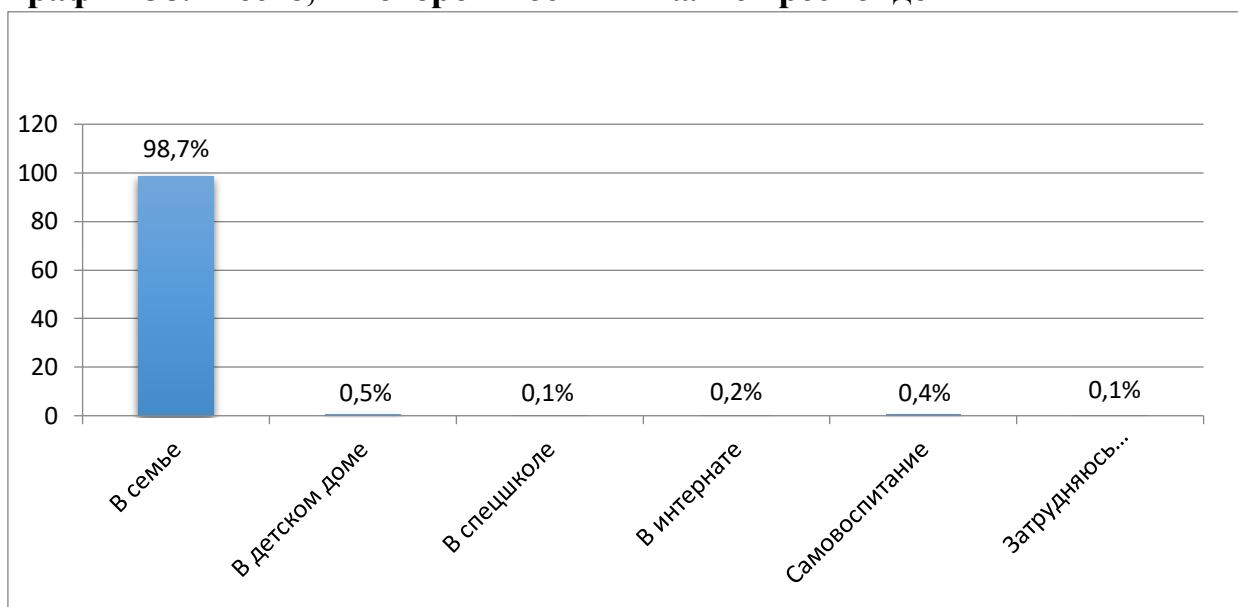
Таблица 37.2 Влияние возраста на определение респондентов себя с патриотом



В ходе исследования было выявлено, для 98,7% респондентов воспитание происходило в семье, для 0,5% – в детском доме и только для 0,1% – в интернате или спецшколе. Стоит также отметить, что ответ «самовоспитание» дали 0,4%. Место, где воспитывался респондент, имеет огромное значение для успешной социализации, правильному усвоению

норм и ценностей общества, а также влияет на формирование социальных страхов (см. График 38).

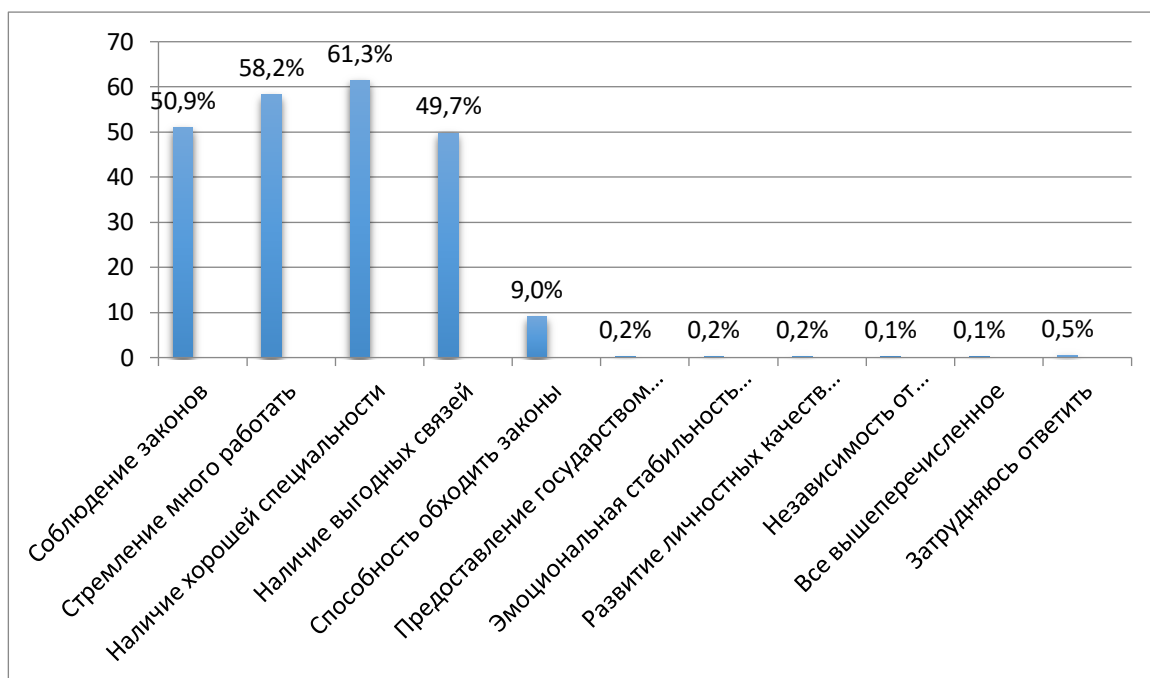
График 38. Место, в котором воспитывались респонденты



В качестве условий, при которых можно успешно прожить в настоящее время, респонденты отмечают наличие хорошей специальности (61,3%), стремление много работать (58,2%), а также соблюдение законов (50,9%) и наличие выгодных связей (49,7%). 9% отмечают способность обходить законы, в качестве успешных условий для жизни. Наименьшее число респондентов затрудняются дать ответ (0,5%). Считают важным для себя условием развитие личностных качеств (ум, доброта, интеллект), предоставление государством социальных гарантий (доступность образования, развитая экономика, равенство перед законом) и эмоциональную стабильность (ощущение себя счастливым) (по 0,2% соответственно); независимость от общественного мнения и все вышеперечисленное (по 0,1%) (см. График 39).

Таким образом, чтобы хорошо чувствовать себя в современном мире необходимо получение востребованной специальности и усердная работа, также важна законопослушность гражданина.

График 39 - Условия, при которых респонденты могут успешно прожить в наше время



Наибольшее число опрошенных не нарушали ни разу закон (91,4%). Малая часть совершала мелкие правонарушения (8,1%), и лишь 0,5% крупные. Это говорит о том, что респонденты являются законопослушными гражданами Российской Федерации (см. График 40).

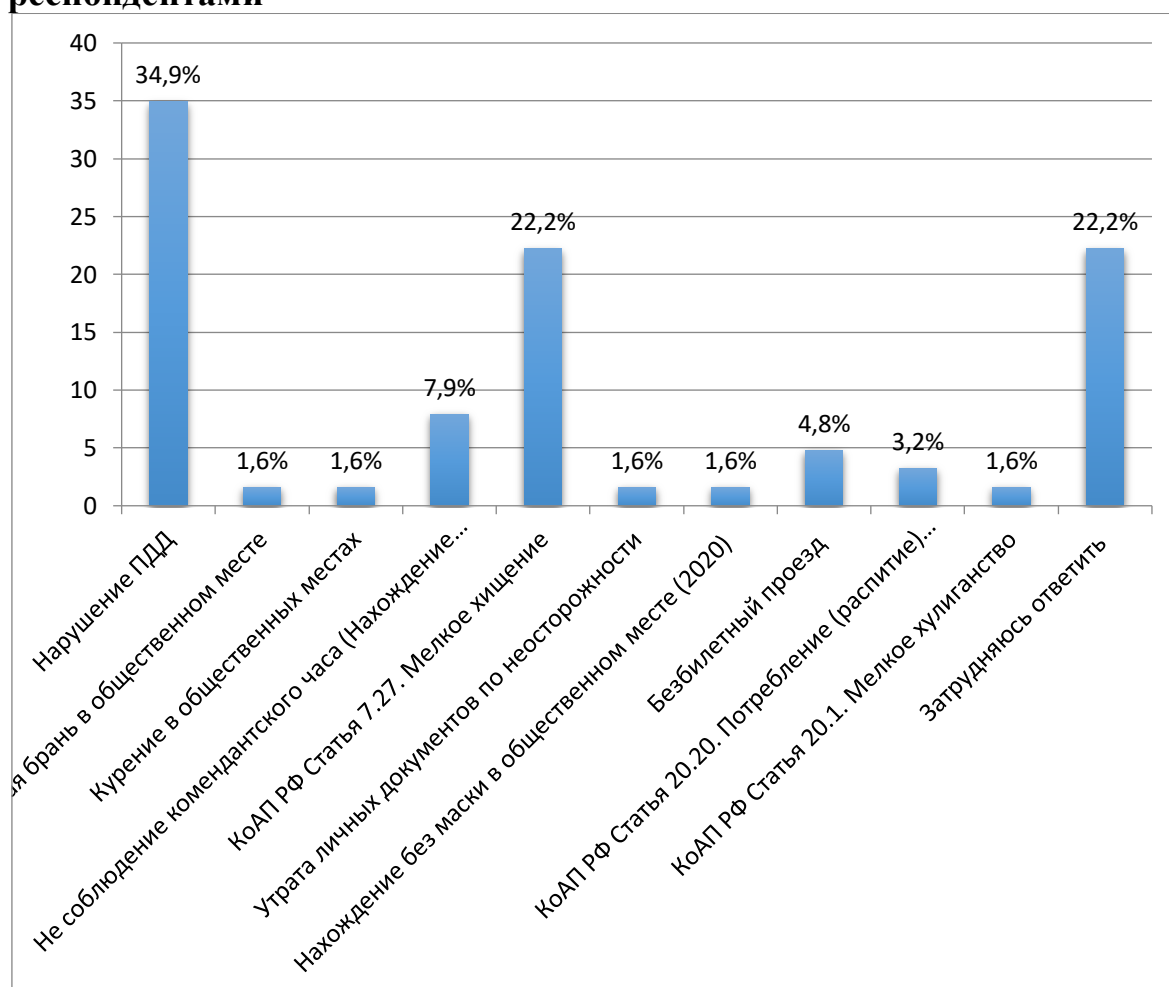
График 40 - Потенциальная законопослушность респондентов



Из тех респондентов, кто совершал мелкие правонарушения, более трети нарушали правила дорожного движения (34,9%), воровали в магазинах,

у соседей или забывали оплатить товар (КоАП РФ Статья 7.27. Мелкое хищение – 22,2%). Также 22,2% осознают, что осуществляли мелкие правонарушения, но затрудняются назвать какие. Менее четверти опрошенных не соблюдали комендантский час (7,9%); не оплачивали проезд в транспорте (4,8%); потребляли алкогольную продукцию в запрещенных местах (3,2%). Наименьшее число респондентов (по 1,6%) в качестве мелких правонарушений отмечают: нецензурную брань в общественных местах; курение в общественных местах; утрату личных документов по неосторожности; нахождение без маски в общественном месте в 2020 году; мелкое хулиганство (см. График 41).

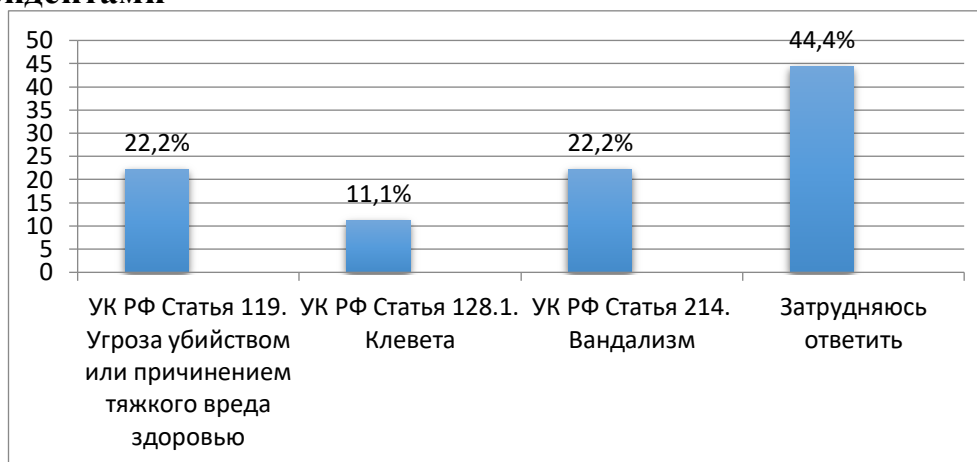
График 41 – Виды мелких правонарушений, совершенных респондентами



Среди крупных правонарушений, которые совершили респонденты наиболее часто можно заметить такие как угроза убийством или

причинением тяжкого вреда здоровью и вандализм (по 22,2%). 11,1% были привлечены по статье 128.1 УК РФ Клевета. 44,4% указывают, что совершали в своей жизни крупные правонарушения, но затрудняются назвать какие именно (см. График 42).

График 42 – Виды крупных правонарушений, совершенных респондентами



Кроме того, респондентам был задан вопрос об их отношении к действующей власти в России. Практически половина опрошенных абсолютно уверена в законности действующей власти (47,9%), более трети (38,4%) скорее уверены, чем не уверены в законности действующей власти. Наименьшее число опрошенных скорее не уверены, чем уверены в законности действующей власти (9,7%) и абсолютно не уверены в законности действующей власти (4%) (см. График 43).

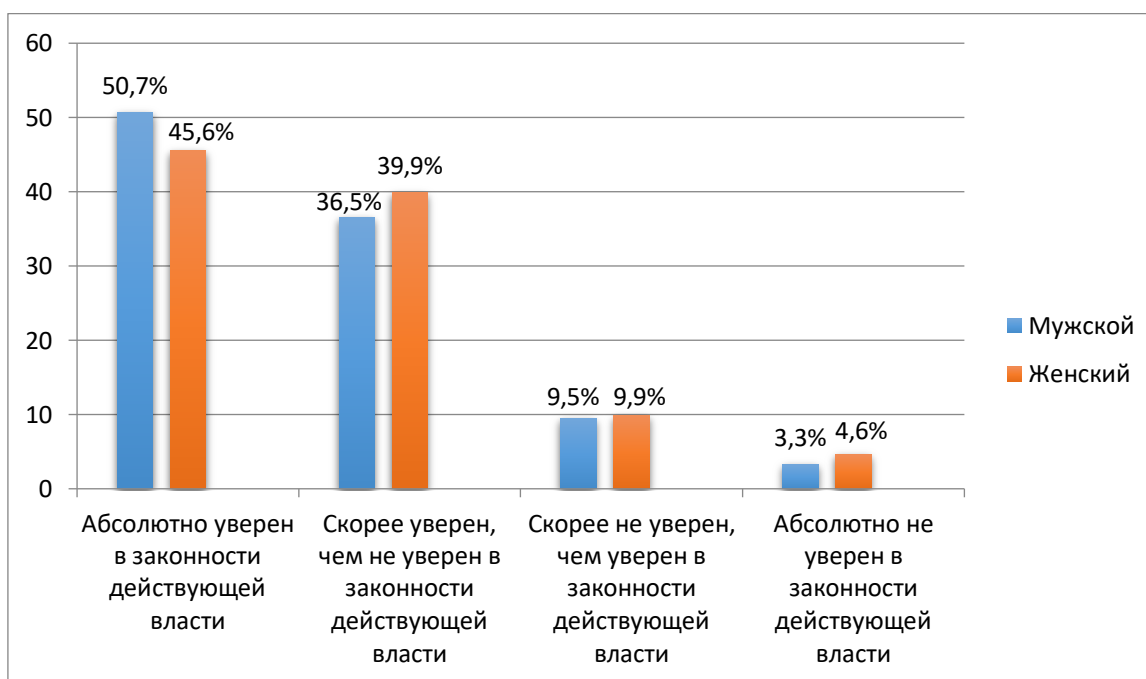
График 43 - Отношение респондентов к действующей власти в России



По данным таблицы 43.1 мы видим, что среди тех, кто абсолютно уверен в законности действующей власти наибольший процент составляют мужчины (50,7%). Женщины менее уверены в данном утверждении. Среди тех, кто скорее уверен, чем не уверен в законности действующей власти 39,9% женщин и 36,5% мужчин. Скорее не уверены, чем уверены в законности действующей власти 9,9% женщин и 9,5% мужчин. Абсолютно не уверены в законности действующей власти 4,6% женщин и 3,3% мужчин (см. График 43.1).

Таким образом, зависимости между отношением мужчин и женщин и их отношением к действующей власти в России по данной выборке не наблюдается.

Таблица 43.1 - Отношение мужчин и женщин к действующей власти в России



При рассмотрении влияния возрастных характеристик на отношение респондентов к действующей власти в России оказалось, что опрошенные в возрасте до 18 лет в 50,6% случаев абсолютно уверены в законности действующей власти. Скорее уверены, чем не уверены в законности действующей власти 45% опрошенных в возрасте от 19 до 24 лет. Скорее не

уверены, чем уверены в законности действующей власти также респонденты от 19 до 24 лет (13,7%). Абсолютно не уверен в законности действующей власти граждане в возрастной группе 25-29 лет (9,4%) (см. **График 43.2**).

Чем старше молодые люди, тем более высокая степень уверенности в законности действующей власти. Наименее уверены в ее законности респонденты до 25 лет. Абсолютно не уверены опрошенные старшей возрастной группы 30+.

Таким образом, обнаружена очень слабая зависимость между отношением респондентов к власти в России и их возрастом.

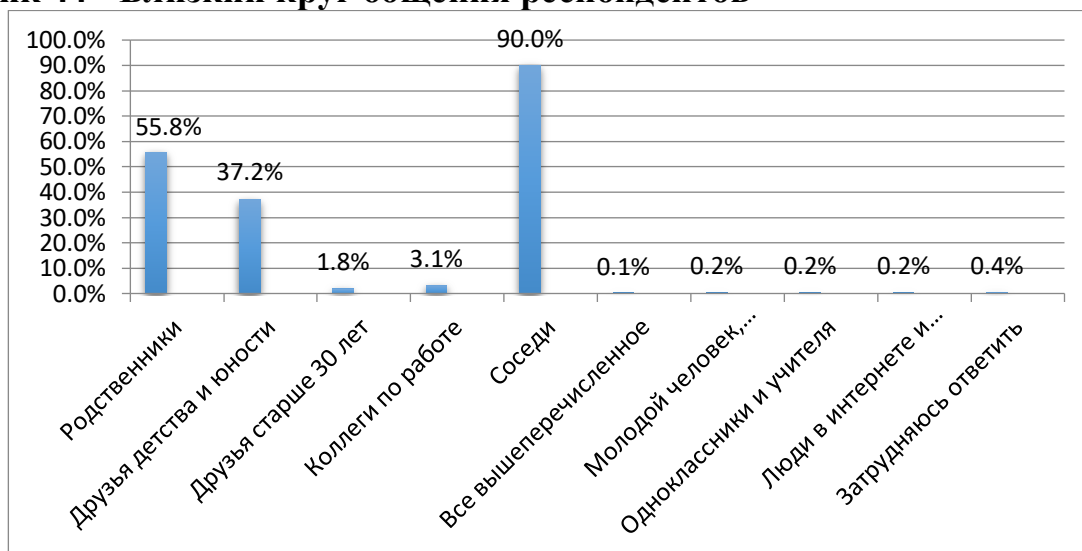
График 43.2 - Отношение респондентов разных возрастов к действующей власти в России



Также респондентам было предложено назвать людей, которые составляют их близкое окружение. Более половины (55,8%) в качестве таких отмечают родственников, более трети (37,2%) друзей детства и юности. Значительно меньше опрошенных (3,1%) видят коллег по работе в качестве своего близкого круга общения. 1,8% отмечают, что близки с друзьями старше 30 лет; 0,9% - с соседями; 0,4% затрудняются дать ответ; по 0,2% отмечают молодого человека или девушку, одноклассников и учителей,

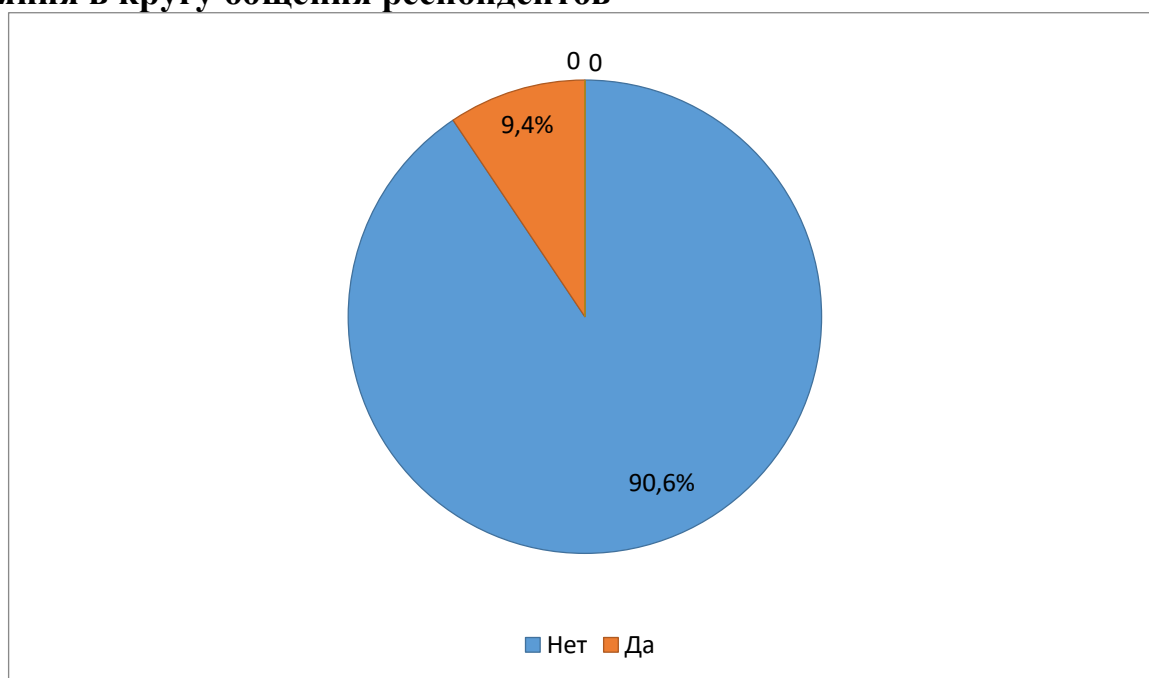
людей в интернете и реальной жизни. 0,1% считают, что всех вышеперечисленных можно отнести к их близкому кругу общения (см. **График 44**).

График 44 - Близкий круг общения респондентов



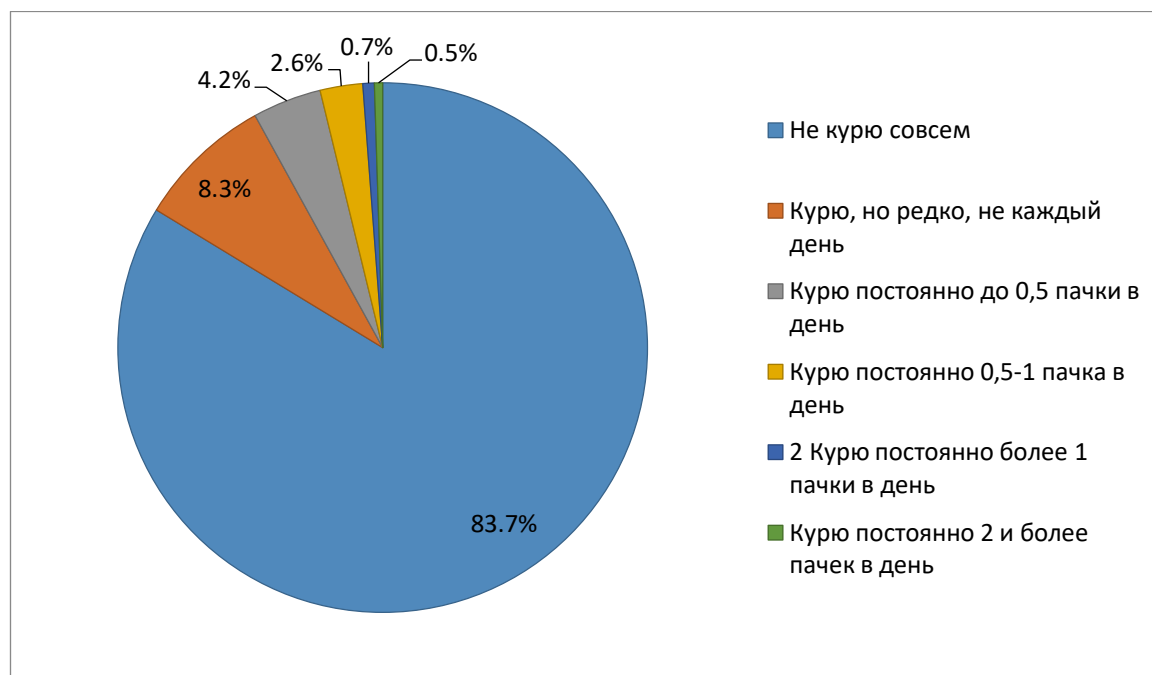
У малого числа респондентов в кругу их общения присутствуют люди, которые совершили противоправные деяния – 9,4%. Наибольшая часть опрошенных отмечает, что среди их знакомых законопослушные граждане – 90,6% (см. **График 45**).

График 45 - Существование людей, совершивших противоправные деяния в кругу общения респондентов



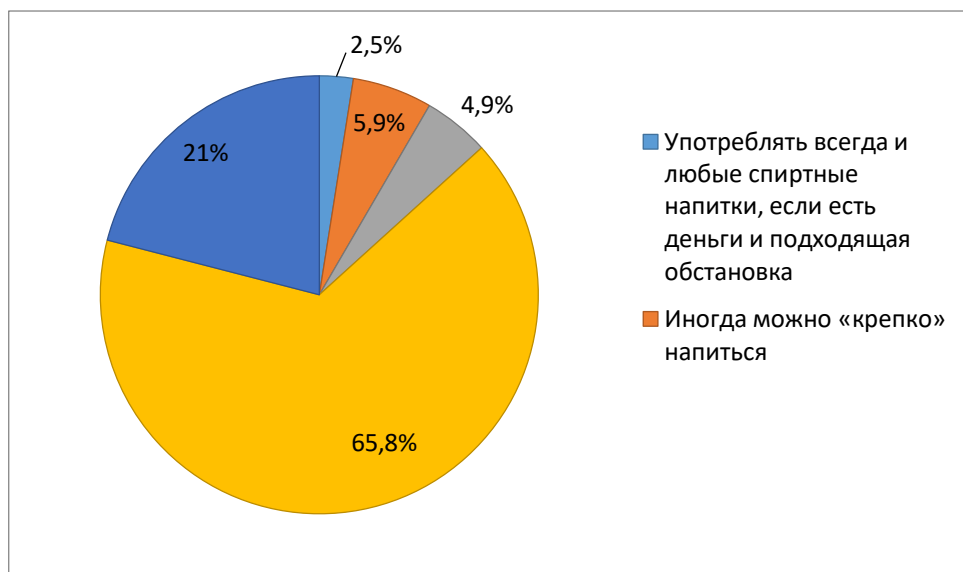
В ходе исследования было выявлено отношение к курению. Большинство респондентов 83,7% не курят совсем, 8,3% опрошенных курят, но редко, не каждый день. 4,2% респондентов курят постоянно до 0,5 пачки в день, 2,6% тоже курят постоянно, но уже более 0,5-1 пачки в день. Курят постоянно более 1 пачки в день – 0,7% опрошенных, а остальные 0,5% - курят постоянно 2 и более пачки в день (см. График 46).

График 46 - Отношение респондентов к курению



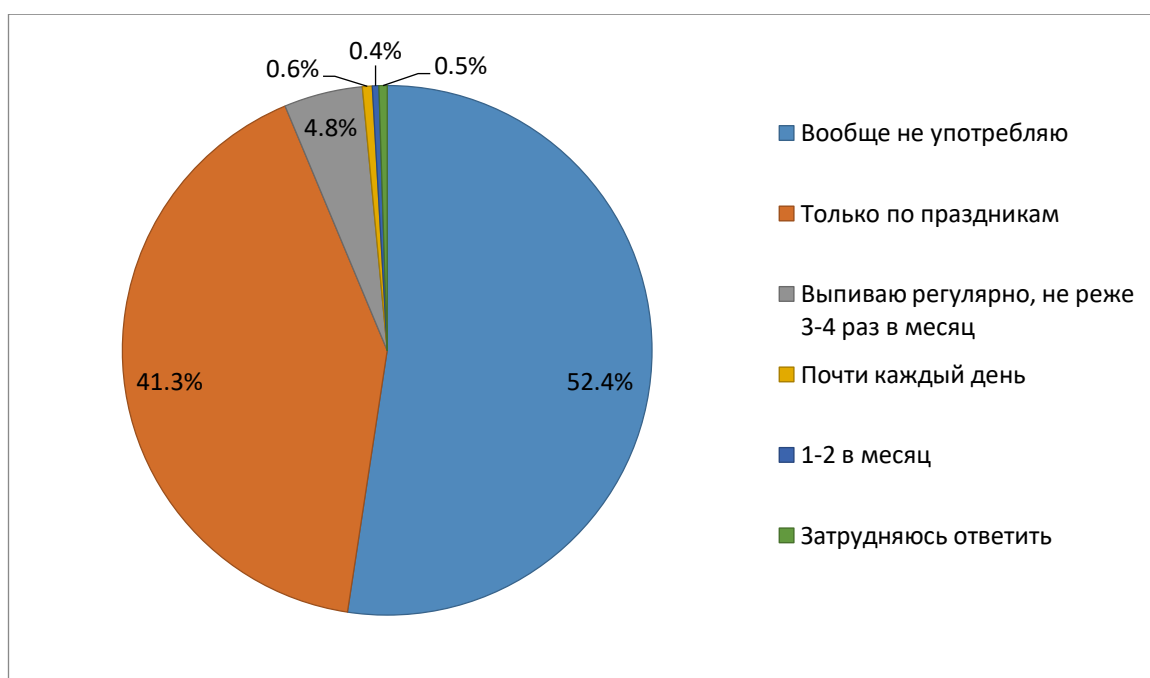
Затем нам стало интересно узнать какое поведение по отношению к спиртным напиткам, респонденты считают нормальным. 65,8% опрошенных отметили, что редкое употребление спиртного (по праздникам, «за столом») и в ограниченном количестве считается нормальным. У 21% респондентов нормальное поведение- это никогда и ни при каких обстоятельствах не употреблять. Иногда можно «крепко» напиться указывают 5,9% опрошенных, 4,9% считают, что пить можно и часто, однако слабые напитки (пиво, сухое вино, шампанское). И лишь 2,5% отметили, что употреблять можно всегда и любые спиртные напитки, если есть деньги и подходящая обстановка (см. График 47).

График 47 - Отношение респондентов к спиртному



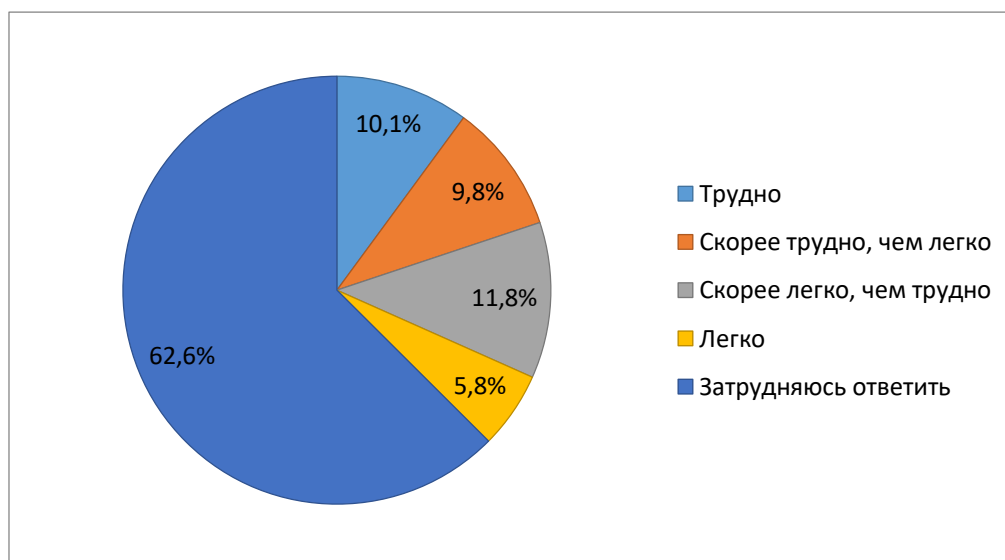
52,4% респондентов вообще не употребляют спиртное, 41,3% - пьют только по праздникам, 4,8% - выпивают регулярно, не реже 3-4 раз в месяц. Употребляют спиртное почти каждый день – 0,6 % опрошенных. 0,5 % респондентов не знают, что ответить, и 0,4% пьют 1-2 в месяц (см. **График 48**).

График 48 – Частота употребления спиртного у респондентов, % от общего



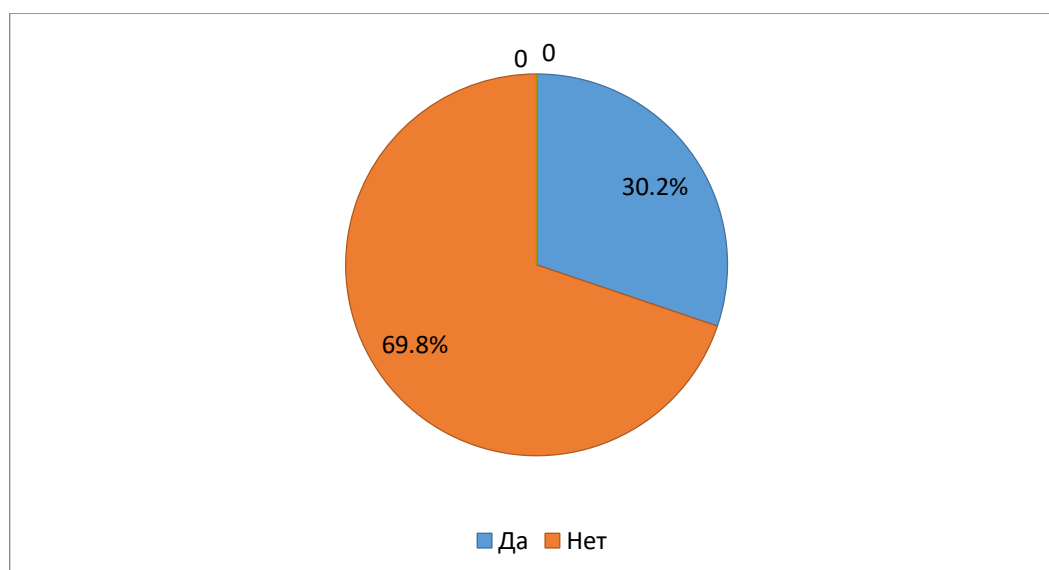
По итогам опроса 62,6% опрошенных затрудняются ответить, 11,8% респондентов указали, что скорее легко, чем трудно. 10,1% считают, что трудно, а 9,8% - скорее трудно, чем легко, остальные 5,8% опрошенных отмечают, что легко (см. График 49).

График 49 – Сложности приобретения наркотиков, психоактивных веществ на территории населенного пункта респондентов, % от общего



На вопрос о столкновении с человеком наркотического опьянения, 69,8% респондентов указывают, что не сталкивались с таким человеком, а 30,2% опрошенных все же сталкивались (см. График 50).

График 50 – Столкновение респондентов с человеком наркотического опьянения, % от общего



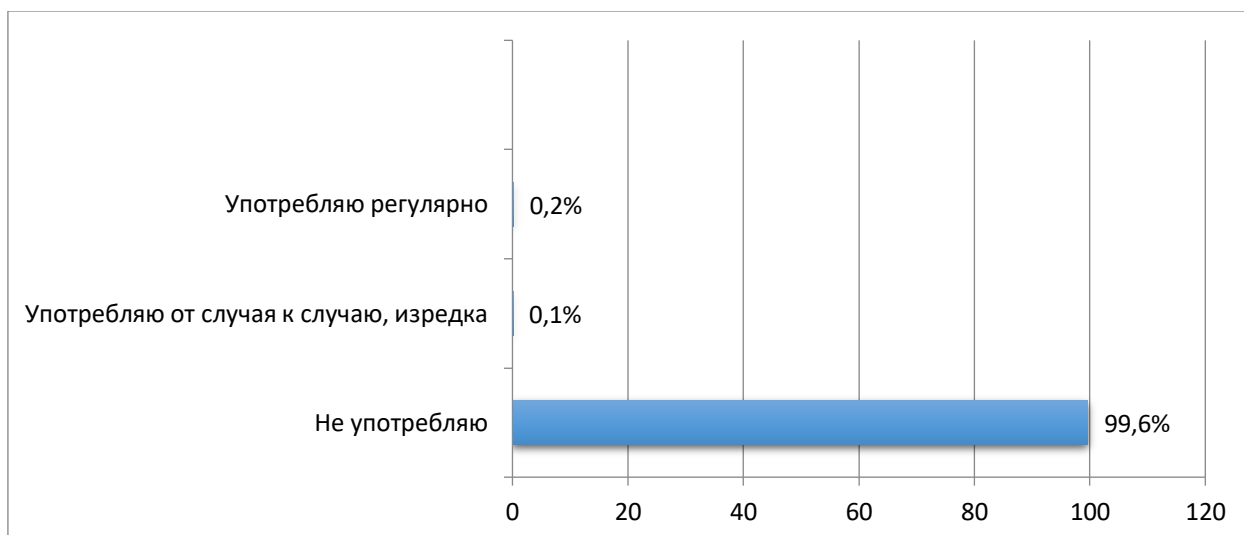
У 90,4% опрошенных нет в окружении наркозависимых, 5,3% - затрудняются ответить, а у 4,3% респондентов есть среди знакомых наркозависимые (см. График 51).

График 51 – Наличие наркозависимых в окружении респондентов



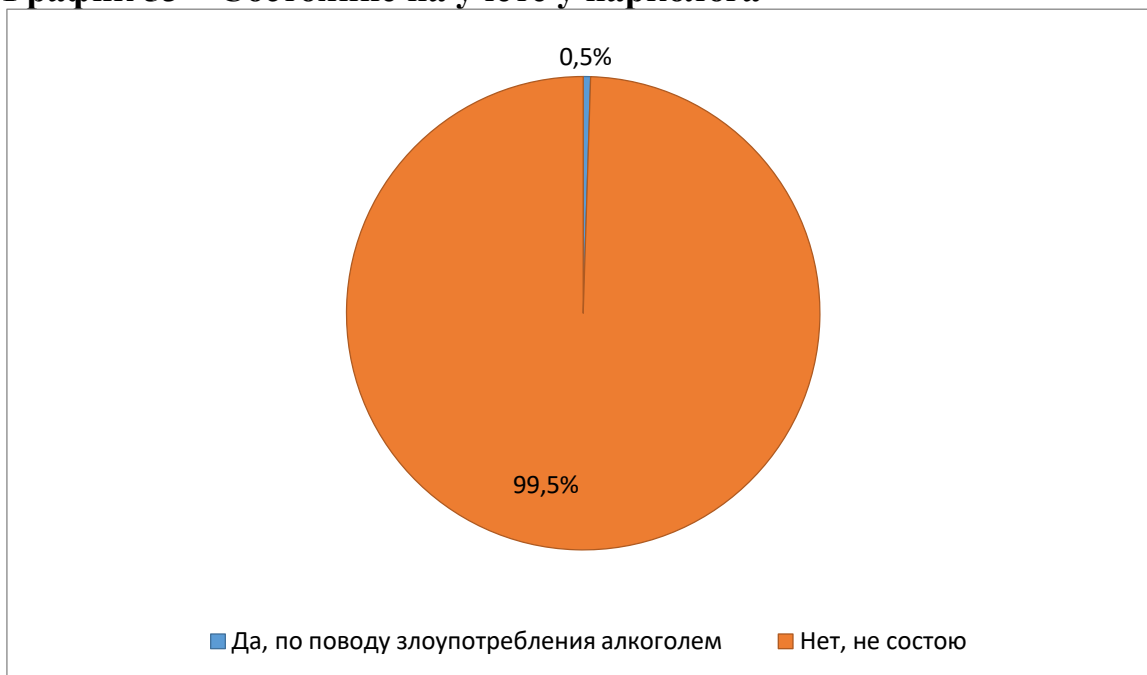
Большинство 99,6% респондентов не употребляют наркотические вещества, 0,2% - употребляют регулярно, и 0,1% опрошенных употребляют от случая к случаю, изредка (см. График 52).

График 52 – Употребление наркотических средств респондентами



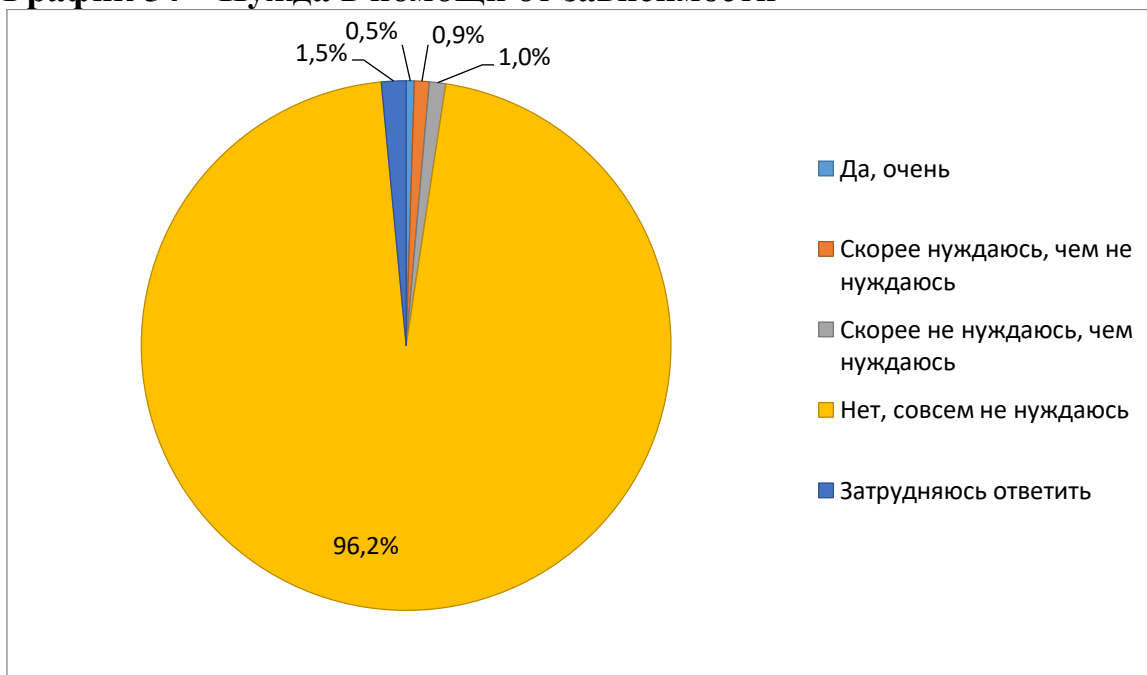
99,5% респондентов не состоит на учете у нарколога, оставшаяся часть (0,5%) состоит на учете из-за злоупотребления алкоголем (см. График 53).

График 53 – Состояние на учете у нарколога



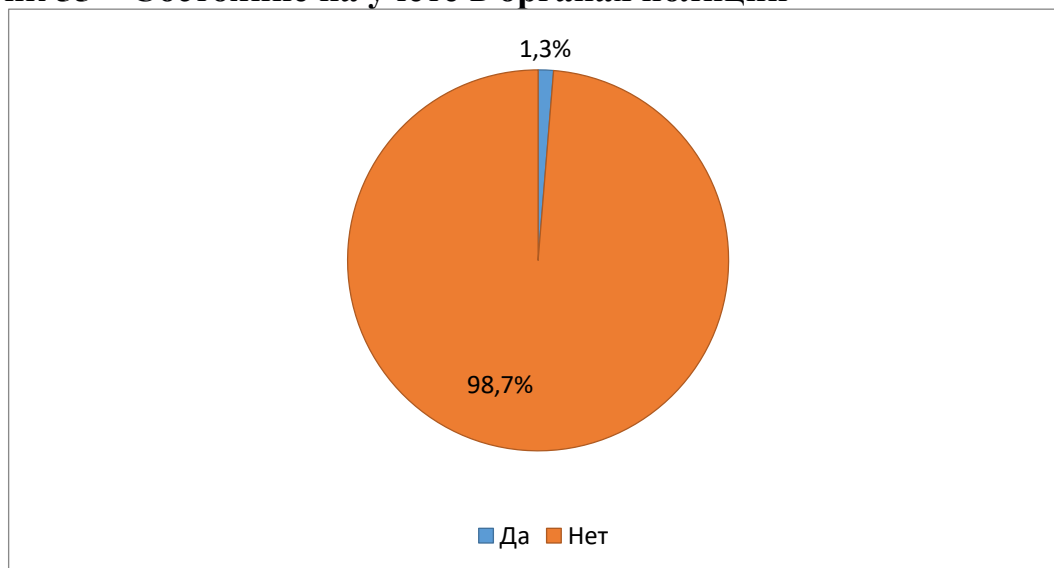
Исходя из данных таблицы, мы можем сделать вывод, что подавляющее большинство респондентов (96,2%) не нуждаются в помощи от избавления от зависимостей. 1% опрошенных вероятно нуждаются в такой помощи, 0,9% точно уверены, что им требуется помощь. И лишь 0.5% респондентов точно уверены, что не справятся от зависимости без помощи. 1,5% затруднились ответить на этот вопрос (см. График 54).

График 54 – Нужда в помощи от зависимости



Опираясь на данную таблицу, можно сказать, что лишь 1,3% респондентов состоят на учете в органах полиции, в то время как, 98,7% не состоят на учете (см. График 55).

График 55 – Состояние на учете в органах полиции



99,2% респондентов никогда не пребывали в исправительно-трудовых колониях, 0,7% один раз пребывали в таких колониях, и лишь 0,1% был осужден более 3 раз (см. График 56).

График 56 – Пребывание в исправительно-трудовых колониях



Наиболее частым ответом, на вопрос о том, что является самым главным в жизни респондентов, был ответ «Семейное счастье» (73,1%), немного менее значимым, по мнению респондентов, оказалось здоровье (55,3%). Также значительную роль играет материальная обеспеченность (40,4%). Верные друзья также занимают важное место в жизни респондентов (32,4%). 26,3% опрошенных считают, что личная свобода является одной из главных черт в жизни. 22,9% отдают предпочтение спокойной жизни, считая, её главной. Не менее популярным оказался ответ «Карьера» (22,7%). 21,3% отмечают настоящую любовь как главную в жизни вещь. 19,3% считают таковой – интересную работу, 13,1% респондентов – возможность реализовать свои таланты (см. График 57).

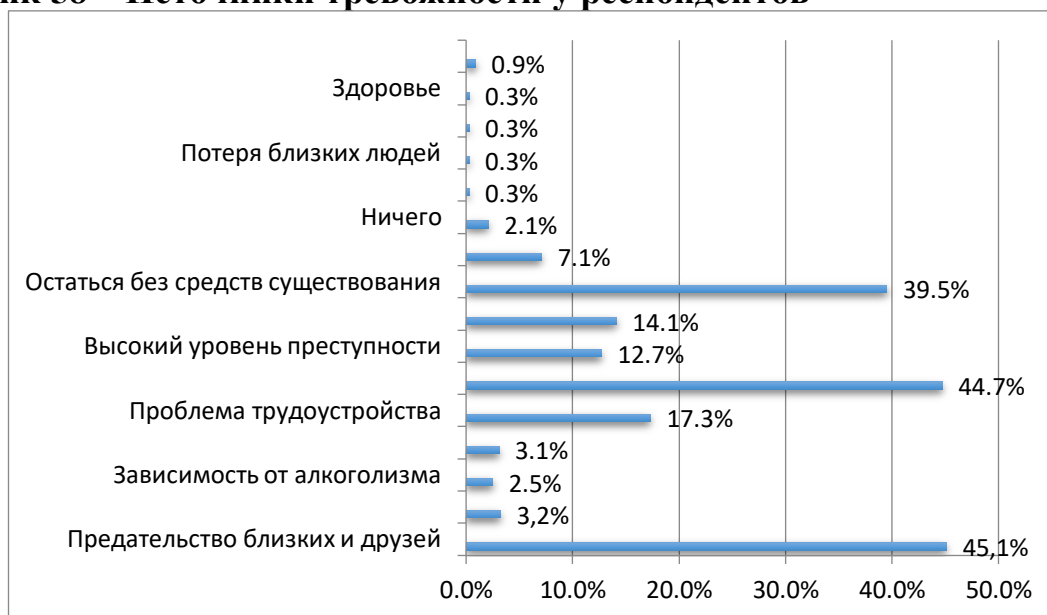
График 57 – Жизненные ценности респондентов



Наиболее частым явлением, которое вызывает у респондентов тревогу в настоящий момент является предательство близких и друзей (45,1%), отсутствие уверенности в будущем также вызывает тревогу у 44,7% респондентов. Третьим по популярности ответом является – остаться без средств существования (39,5%). У гораздо меньшего процента респондентов вызывает тревогу – проблема трудоустройства, а именно 17,3%. Невозможность получить образования отметили 14,1% опрошенных, в то время как у 12,7% молодых людей вызывает тревогу высокий уровень

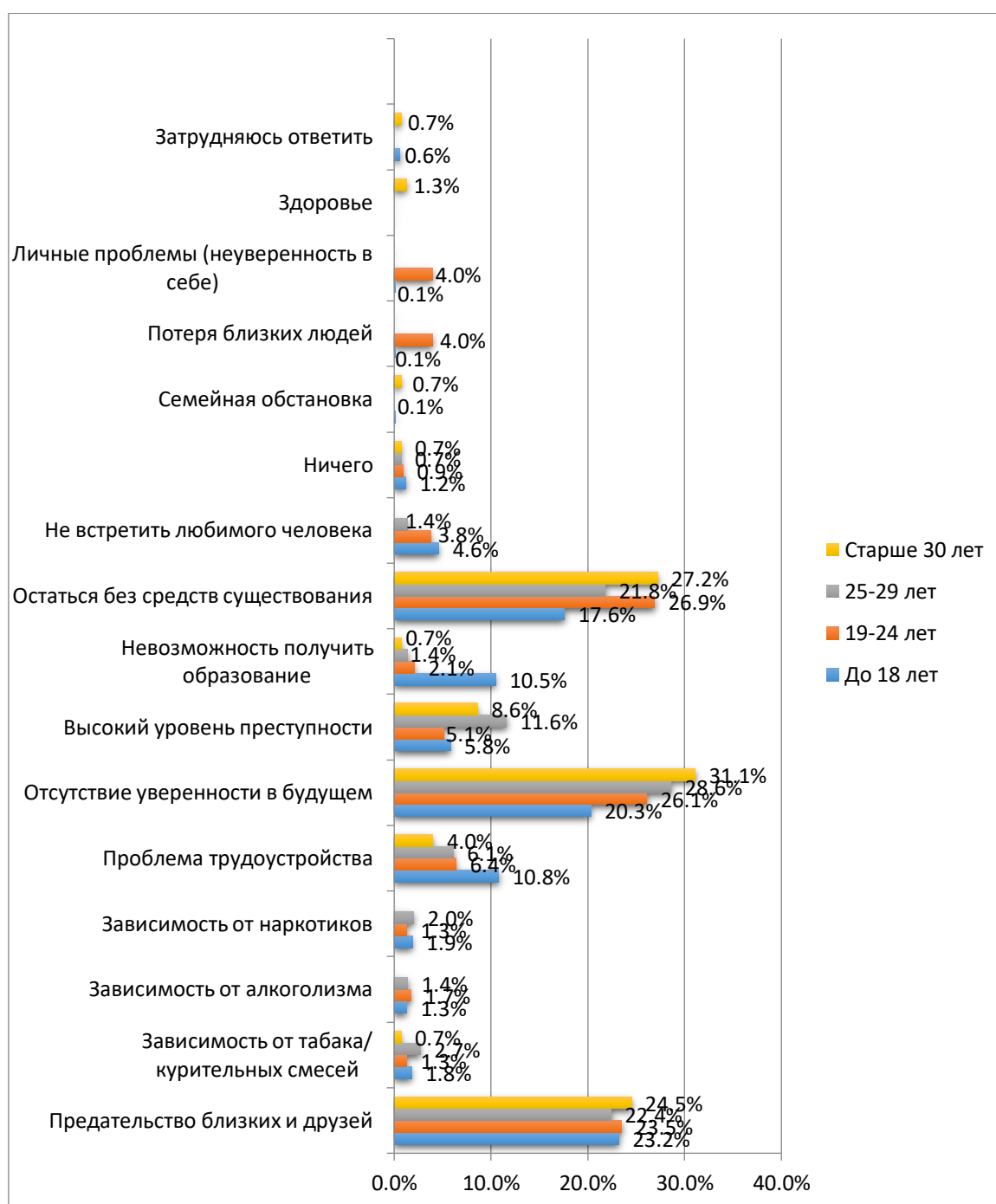
преступности. Менее популярным ответом является – не встретить любимого человека (см. График 58).

График 58 – Источники тревожности у респондентов



При рассмотрении влияния возрастных характеристик на факторы тревожности у респондентов оказалось, что у каждого из возрастных промежутков главными факторами тревожности являются предательство близких и друзей (23,2% – от респондентов до 18 лет; 23,5% – от опрошенных в возрасте от 19 до 24 лет; 22,4% – от респондентов в возрасте от 25 до 29 лет; 24,5% - от опрошенных старше 30 лет), отсутствие уверенности в будущем (20,3% – от респондентов до 18 лет; 26,1% – от опрошенных от 19 до 24 лет; 28,6% – от респондентов от 25 до 29 лет; 31,1% – от опрошенных старше 30 лет) и возможность остаться без средств существования (17,6% – от респондентов до 18 лет; 26,9% – от опрошенных от 19 до 24 лет; 21,8% – от респондентов от 25 до 29 лет; 27,2% – от опрошенных старше 30 лет). Важно отметить, что выявляется закономерность – чем выше возраст респондентов, тем больше проявляется тревожность по поводу отсутствия уверенности в будущем (см. График 58.1).

График 58.1 – Влияние возрастных характеристик на факторы тревожности у респондентов



При рассмотрении влияния гендерной принадлежности на факторы тревожности у респондентов оказалось, что у мужчин главным фактором тревожности является предательство близких и друзей (25,4%), тогда как для женщин главным фактором тревожности является отсутствие уверенности в будущем (26,6%). Стоит отметить, что также для мужчин немаловажными факторами тревожности являются отсутствие уверенности

в будущем (18,5%) и возможность остаться без средств существования (18,3%), тогда как для женщин ими также являются возможность остаться без средств существования (22%) и предательство близких и друзей (21,8%). Если же говорить о самых маловолнующих респондентов факторах тревожности, то для мужчин ими являются семейная обстановка, личные проблемы (неуверенность в себе) и здоровье (по 0% каждый фактор), тогда как для женщин таким фактором в первую очередь является потеря близких людей (0,1%) (см. **График 58.2**).

Таким образом, исходя из полученных данных, мы можем отметить, что женщины больше задумываются и переживают о собственном будущем и будущем своей семьи, тогда как мужчин больше волнует тема предательства и дружественных связей.

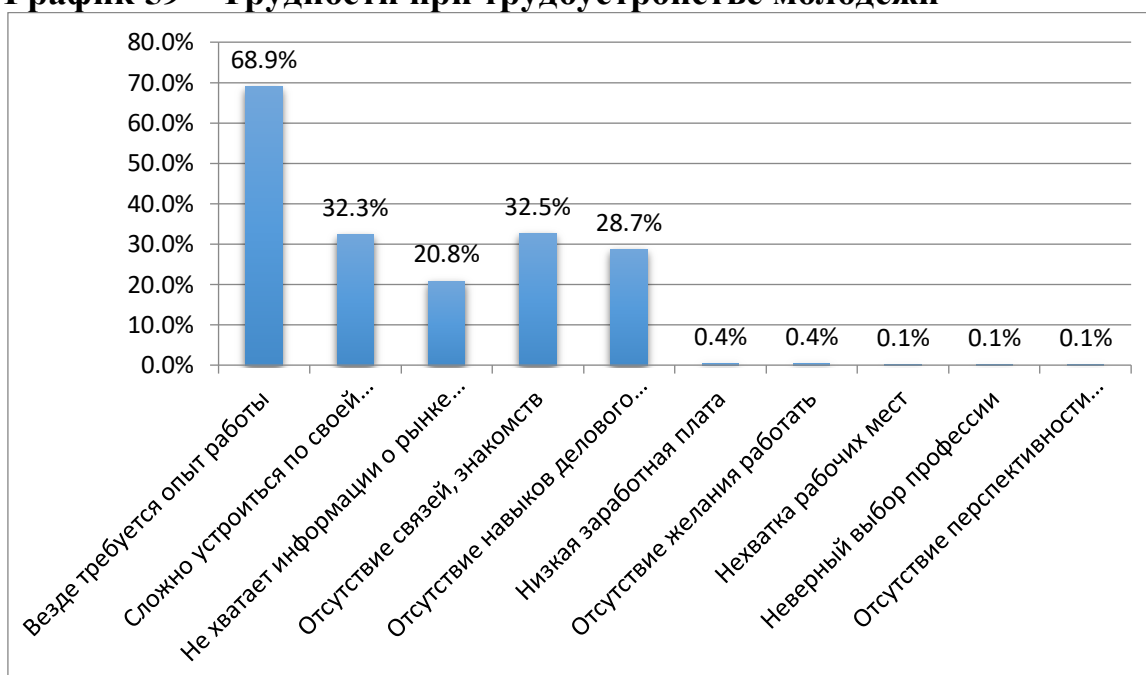
График 58.2 – Влияние гендерной принадлежности на факторы тревожности у респондентов



68,9% молодежи считают, что основной проблемой при трудоустройстве является тот факт, что везде требуется опыт работы. 32,5%

считают, что трудность в том, что отсутствуют связи и знакомства. Не меньшая доля (32,3%) утверждают, что сложно устроиться по той профессии, на которую они отучились. 28,7% опрошенных считают, что проблема состоит в том, что у людей отсутствуют навыки переговоров и ведения делового общения, а также неуверенность в себе. 20,8% респондентов считают, что проблема возникает из-за нехватки информации о рынке труда и способах поиска работы. Незначительная доля ответов распределилась (см. **График 59**).

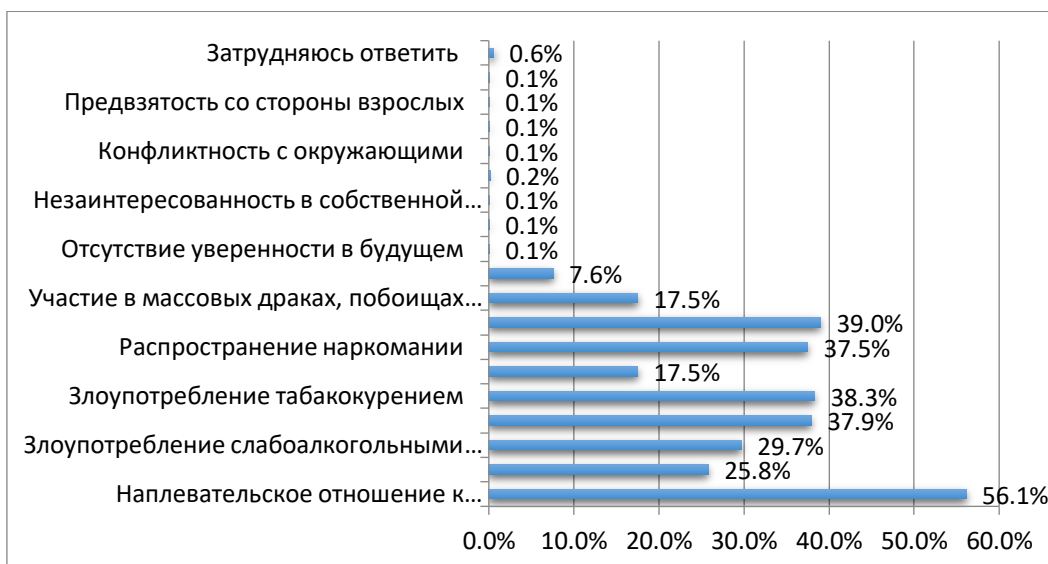
График 59 – Трудности при трудоустройстве молодежи



56,1% опрошенных считают, что основной проблемой молодежи является – Наплевательское отношение к собственному здоровью. 39% утверждают, что наиболее острой проблемой можно считать морально нравственный кризис. 38,3% считают наиболее важной проблемой – злоупотребление табакокурением. Немного меньшая группа (37,9%) – злоупотребление сильными алкогольными напитками. Также, значительное количество респондентов (37,5%) считают главной проблемой – распространение наркомании, тогда как, 29,7% говорят о злоупотребление слабоалкогольными напитками (пивом, коктейлями). 25,8% говорят о опасности заражения ВИЧ-инфекцией, СПИДом. Равная доля (17,5%) видят в

качестве основной проблемы участие молодежи в массовых драках, побоищах и прочих общественно опасных мероприятиях и злоупотребление энергетическими напитками. Незначительные доли распределились между другими вариантами ответов (см. **График 60**).

График 60 – Наиболее важные проблемы молодежи



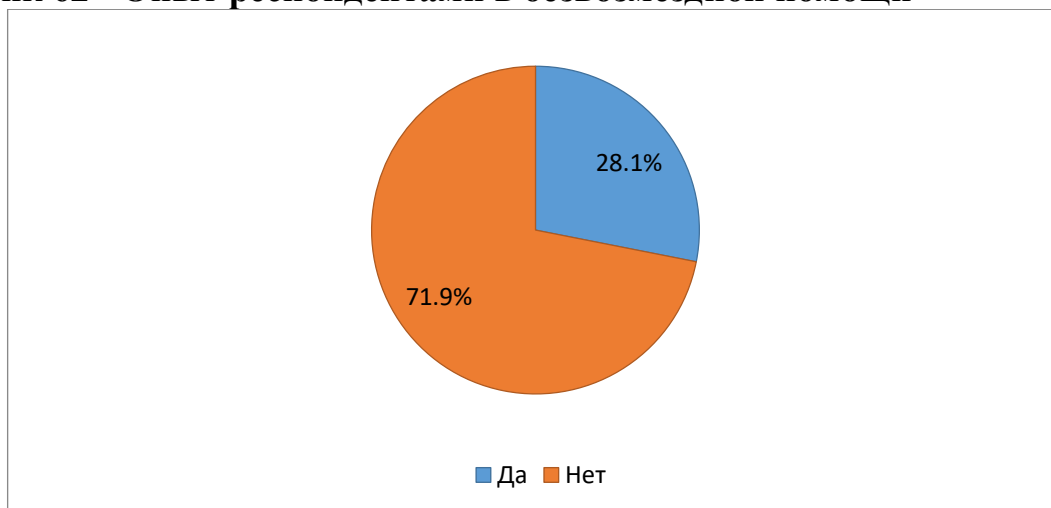
При рассмотрении вопроса «Чем обычно респонденты занимаются в свободное время», большинство опрошенных (64,5%) - встречаются с друзьями, 38,5% - читают книги и 31,8% - смотрят телевизор (см. **График 61**).

График 61 - Разновидность досуга респондентов



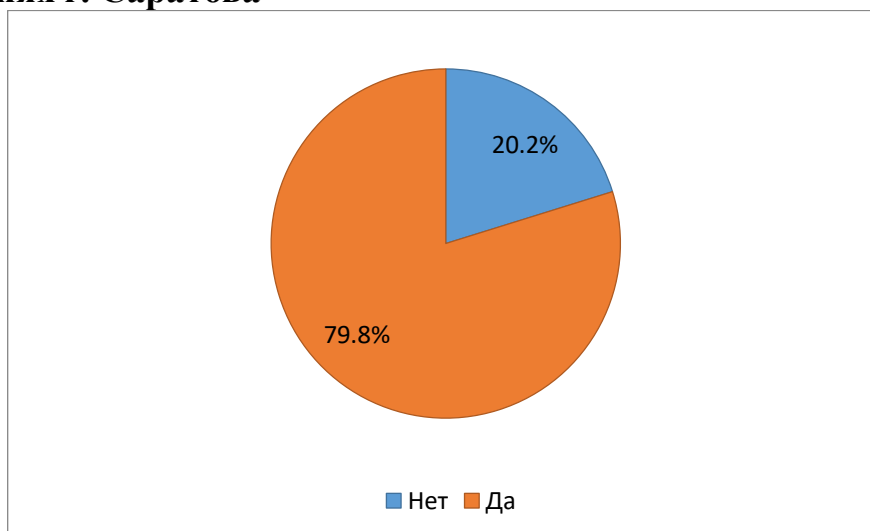
При рассмотрении вопроса «Оказывали ли респонденты безвозмездную помощь в организации мероприятий», большинство опрошенных (71,9%) – был опыт в оказании безвозмездной помощи в организации мероприятий (см. **График 62**).

График 62 - Опыт респондентами в безвозмездной помощи



Большинство опрошенных (79,8%) – информированы о волонтерских организациях г. Саратова, а 20,2% респондентов не информированы (см. **График 63**).

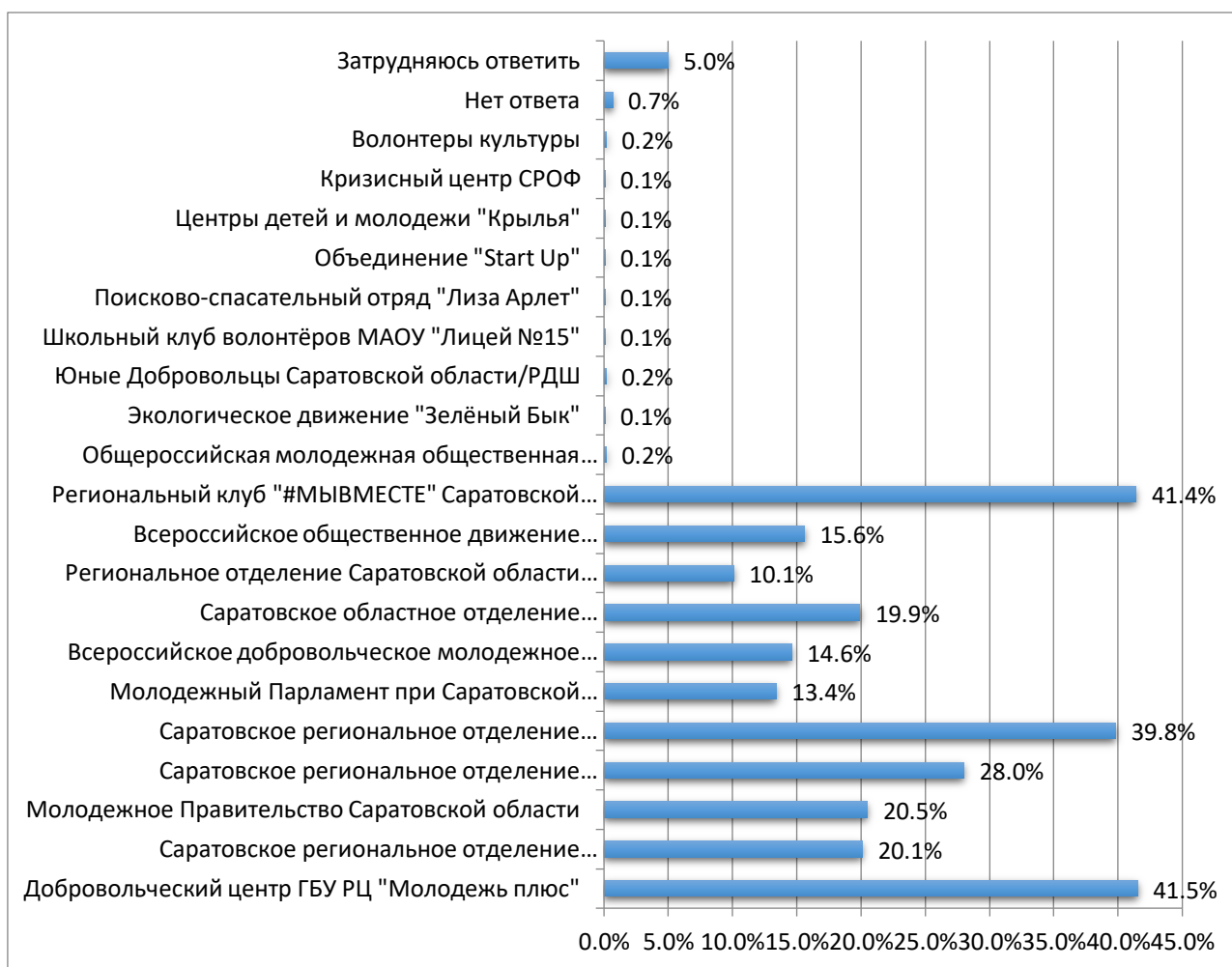
График 63 – Информирование респондентов о волонтерских организациях г. Саратова



При рассмотрении вопроса «Какие волонтерские организации г. Саратова известны респондентам», среди опрошенных г. Саратова и

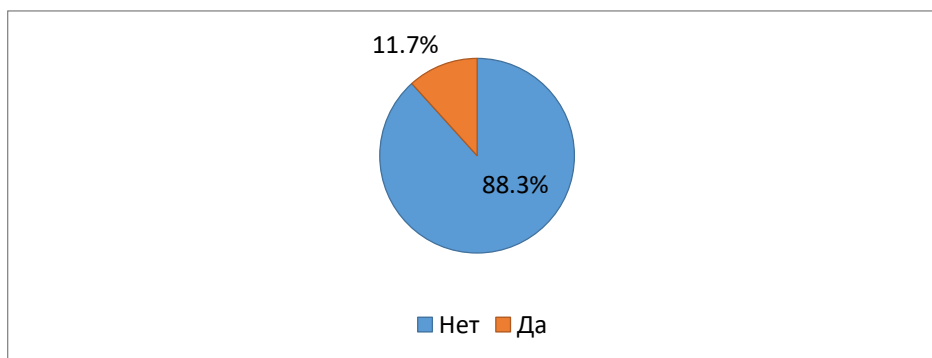
Саратовской области большинство (41,5%) - Добровольческий центр ГБУ РЦ «Молодежь плюс», 41,4% - Региональный клуб «#МЫВМЕСТЕ» Саратовской области, 39,8% - Саратовское региональное отделение Всероссийской общественной организации «Молодая Гвардия Единой России» (см. График 64).

График 64 - Известность волонтерских центров г. Саратова в молодежной среде



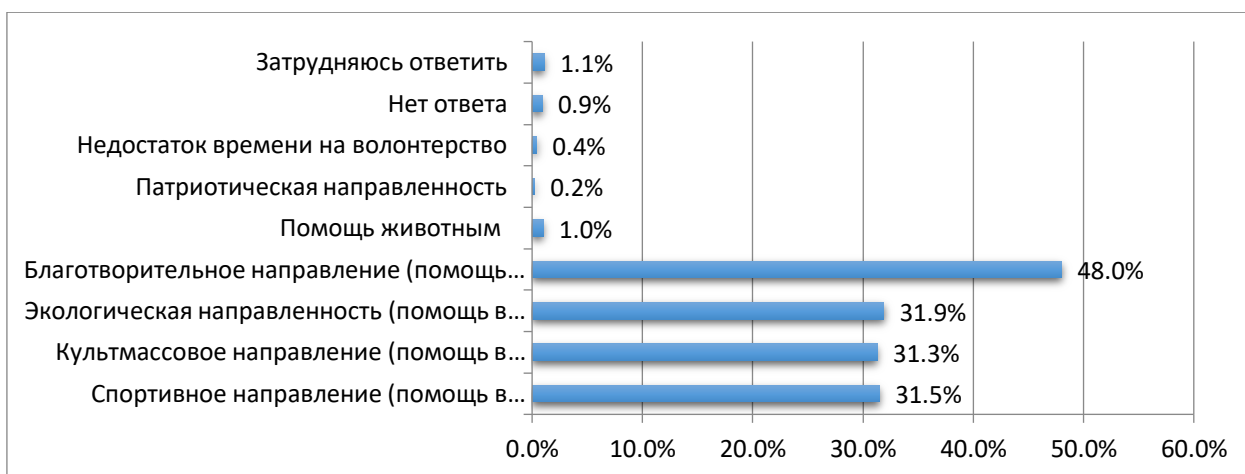
При рассмотрении вопроса, состоит ли респондент в волонтерской организации, большинство опрошенных (88,3%) указали, что состоят в волонтерской организации, тогда как 11,7% респондентов не состоят в подобной организации (см. График 65).

График 65 –Участие респондентов в волонтерской организации



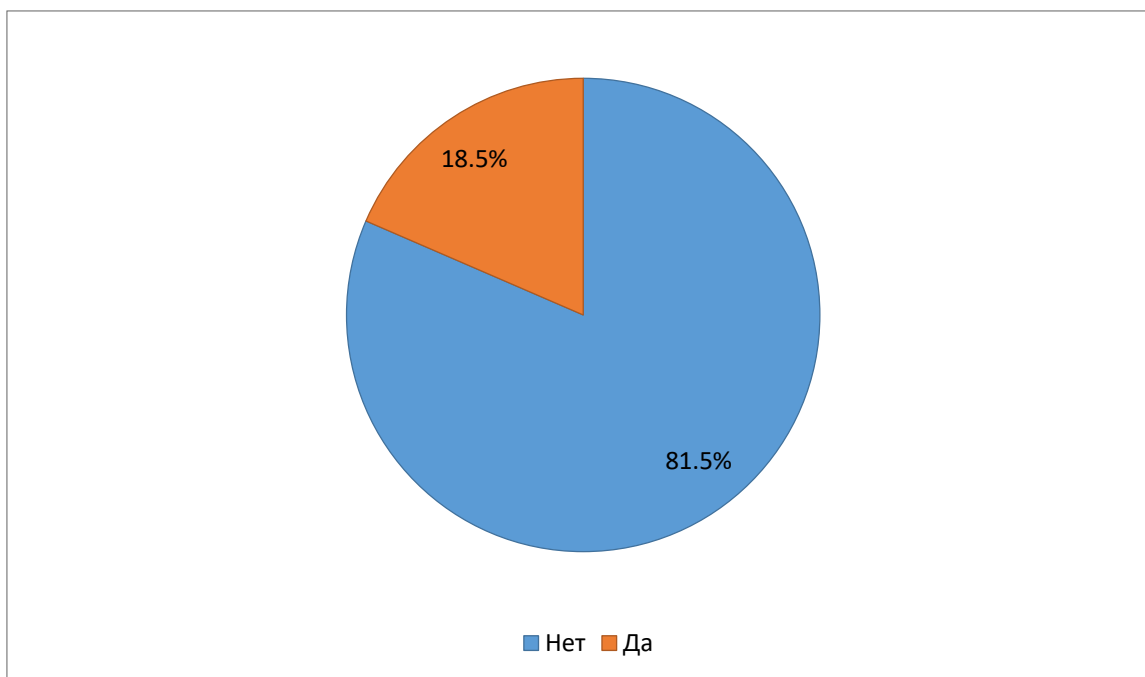
При рассмотрении вопроса о том, что если у респондентов появилась возможность заняться волонтерской деятельностью, самым распространённым ответом у опрошенных - 48% - благотворительное направление (помощь детям, пожилым, донорство), экологическая направленность (помощь в озеленении города) - 31,9%, на втором месте и на третьем месте - спортивное направление (помощь в организации спортивных мероприятий) - 31,5% (см. График 66).

График 66 - Выбор направления для занятия волонтерской деятельностью



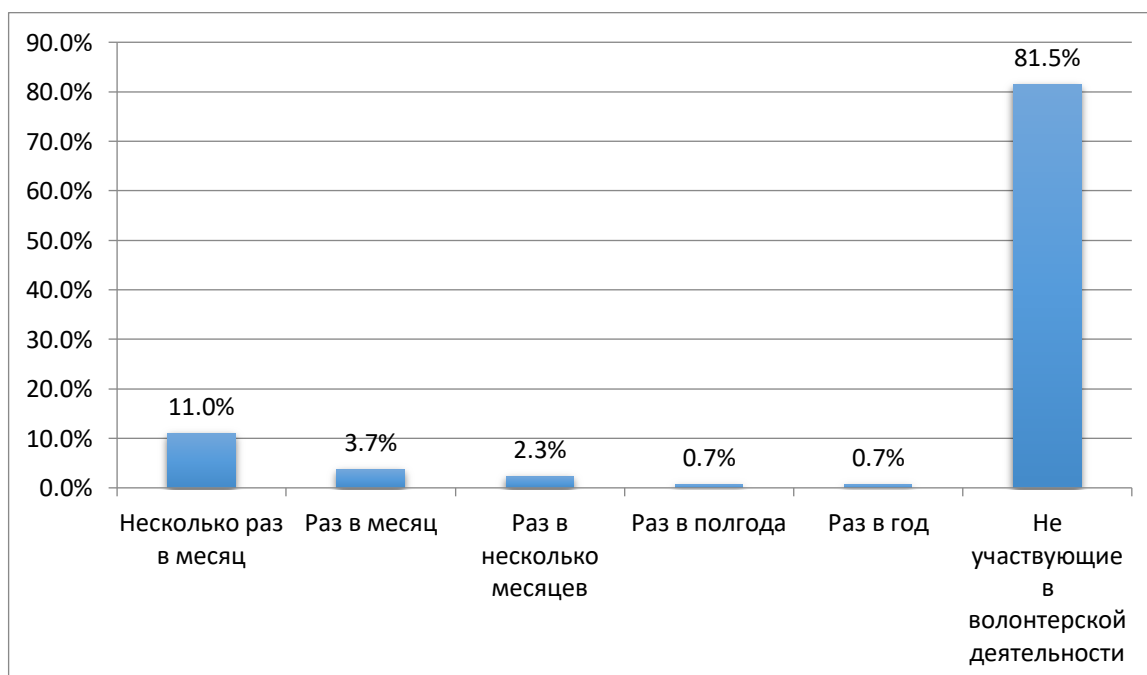
По результатам опроса выявлено, что большинство (81,5%) респондентов не участвуют в волонтерских движениях в данное время (см. График 67).

График 67 - Участие респондентов в волонтерстве в данное время



При рассмотрении вопроса, насколько часто респондент занимается волонтерством, большинство опрошенных (81,5%) не участвуют в волонтерской деятельности и только часть опрошенных (11%) по несколько раз в месяц (см. График 68).

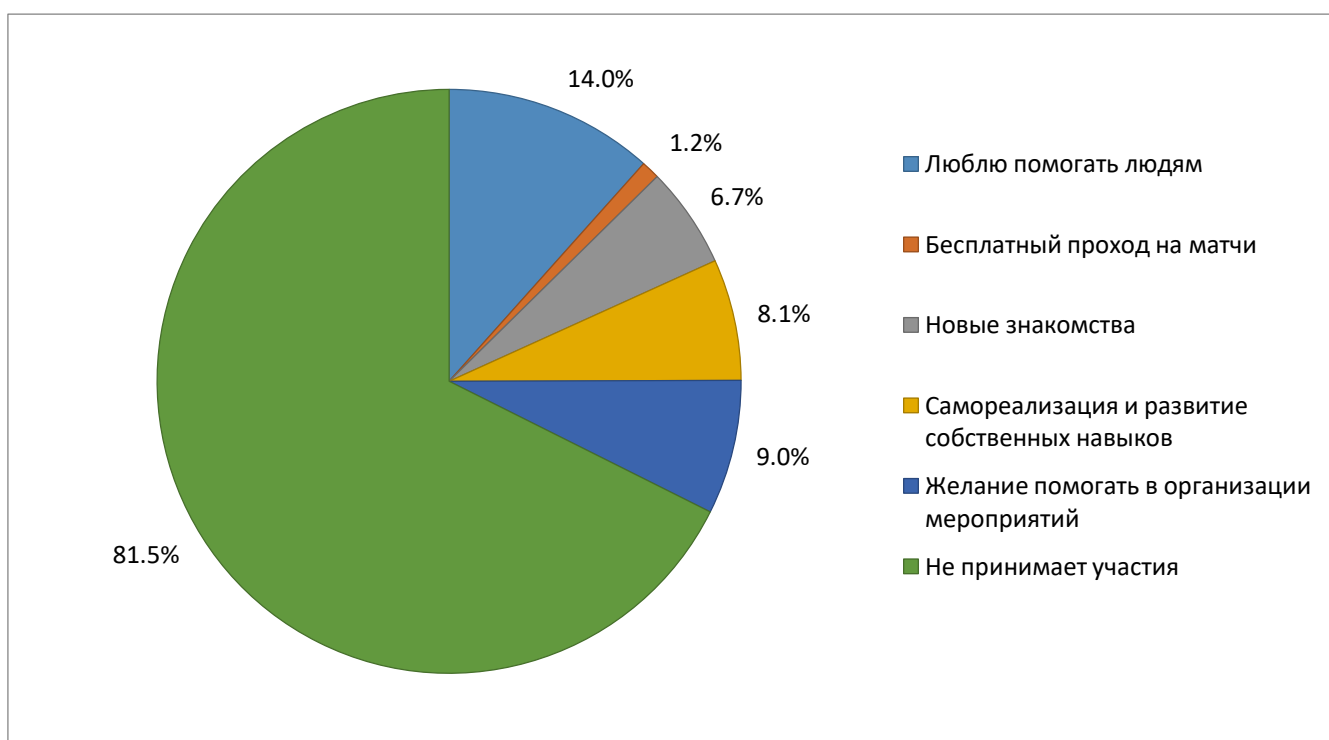
График 68 - Частота занятий волонтерской деятельностью



На вопрос о критериях выбора мероприятий 81,5% указали, что не принимают в данный момент участия в волонтерской деятельности. Большая

часть, принимающих участие (14%), указали основным критерием – помощь людям. Желание помогать в организации мероприятий выбрали 95 респондентов и чуть меньше (8,1%) указали самореализацию и развитие навыков. Такой критерий как новые знакомства указали 6,7% опрошенных и лишь 1,2% мотивированы в выборе мероприятий бесплатным проходом на матчи (см. График 69).

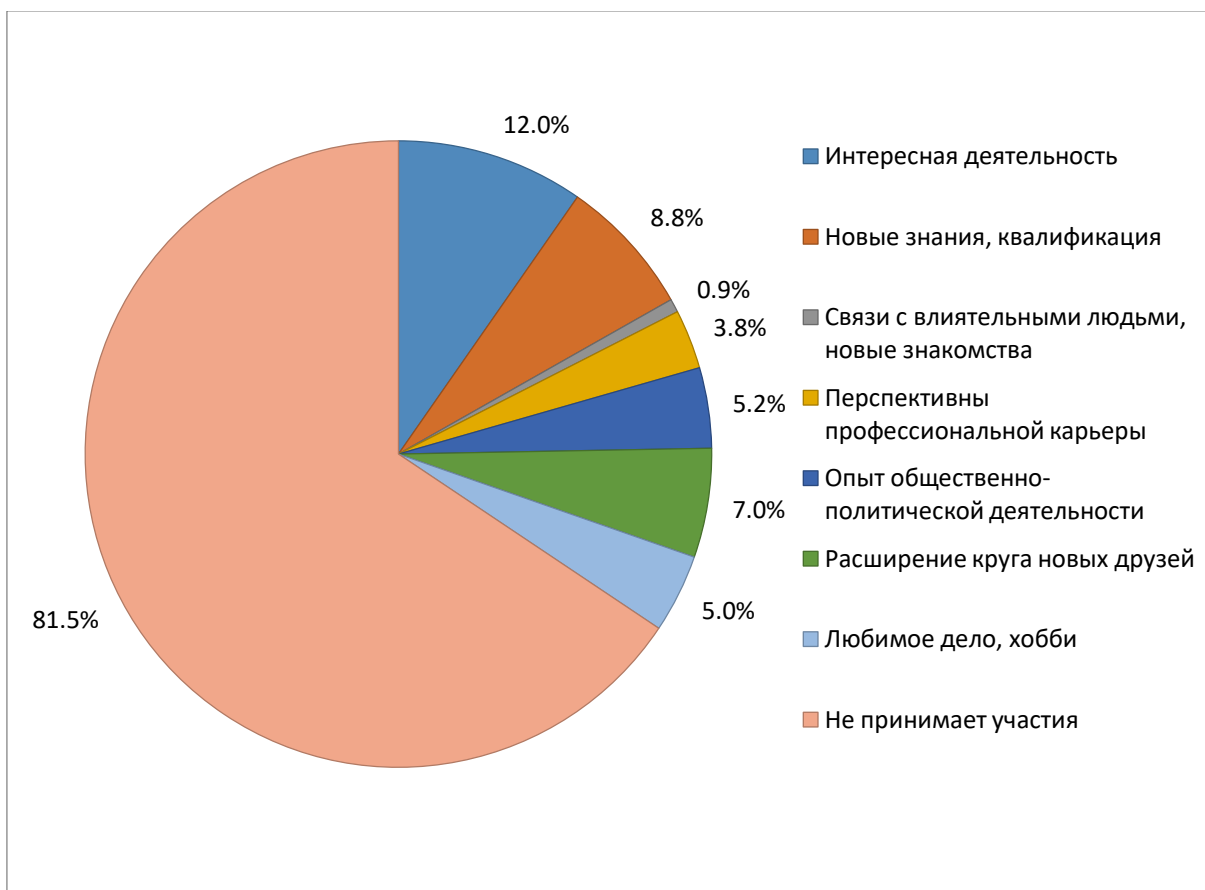
График 69. Критерии, по которым респонденты выбирают мероприятия в волонтерстве



На вопрос о мотивации 81,5% указали, что не принимают в данный момент участия в волонтерской деятельности. 12% граждан в качестве мотивации указали интересную деятельность; 8,8% выбрали новые знания и квалификацию; расширение круга друзей указали 7% опрошенных. 5,2% указали в качестве мотивации опыт общественно-политической деятельности, чуть меньше (5%) указали, что волонтерство - это их любимое дело и хобби; 3,8% указали перспективы профессиональной карьеры и наименьшее количество опрошенных (0,9%) мотивировано связями с влиятельными людьми. Исходя из этих данных можно сделать вывод о том,

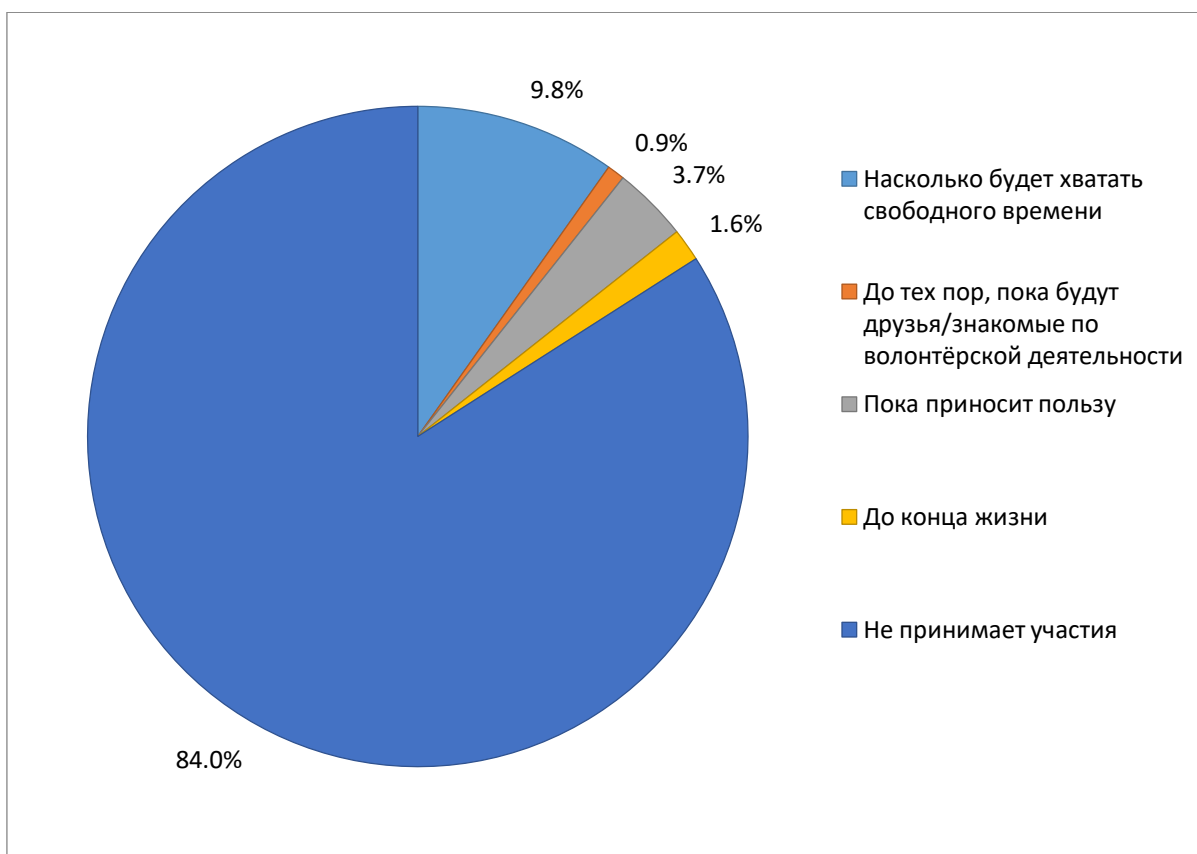
что волонтерство – это бескорыстное занятие, которым большинство людей занимается не ожидая личной выгоды, а только для своего удовольствия (см. **График 70**).

График 70. Мотивация участия респондентов в деятельности волонтерской организации



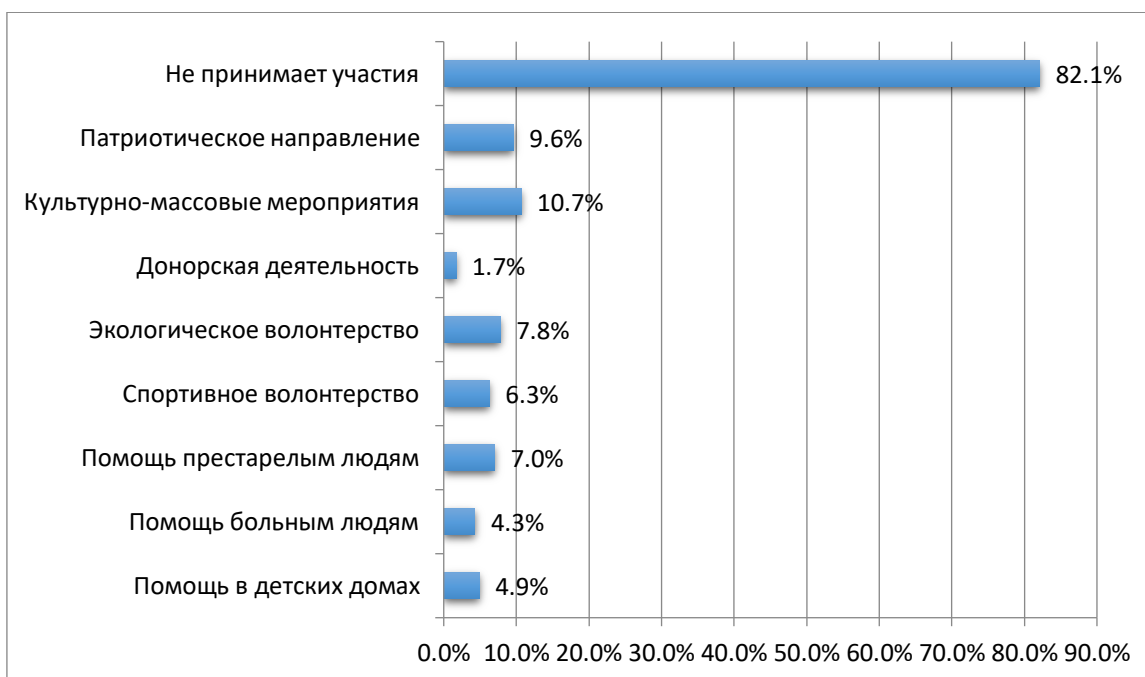
Предположения о длительности занятий волонтерской деятельностью показали интересные результаты. Помимо 84% респондентов, которые в данный момент не занимаются волонтерской деятельностью, большинство (9,8%) указали, что будут заниматься волонтерством пока будет хватать свободного времени, а 3,7% опрошенных планируют продолжать эту деятельность пока она приносит им пользу, лишь 1,6% граждан готовы заниматься волонтерством до конца жизни и наименьшее количество респондентов готовы оставаться в этой сфере деятельности пока рядом будут друзья и знакомые (см. **График 71**).

График 71. Длительность планирования занятия волонтерской деятельностью респондентами



Далее респондентам было предложено ответить на вопросы о конкретных волонтерских организациях и направлениях. 82,1% граждан пока не принимают участия в данном виде деятельности. Среди остальных граждан большинство (10,7%) указали культурно-массовые мероприятия, второе по популярности направление – патриотическое (9,6%). 7% указали помощь пожилым людям, чуть больше – 7,8% выбрали экологическое направление в волонтерстве; спортивным волонтерством занимаются 6,3% опрошенных, а донорской деятельностью лишь 1,7% опрошенных. Помощью больным людям занимаются 4,3% и помощью в детских домах чуть больше – 4,9% граждан. Соответственно полученным данным можно сделать вывод о том, что сложно выделить наиболее популярное направление в волонтерстве среди молодежи (см. График 72).

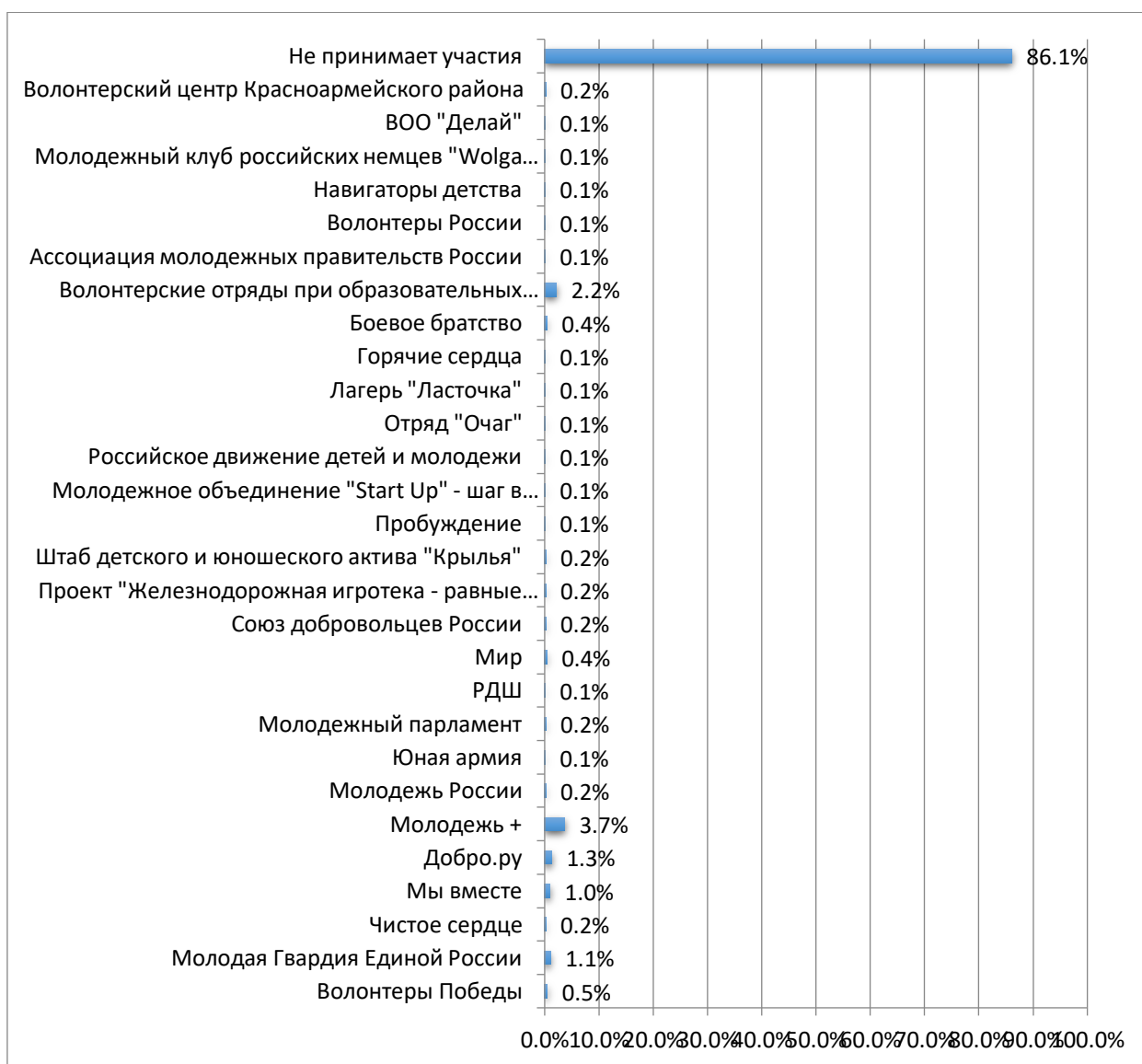
График 72. Направления волонтерской деятельности, в которой принимают участие респонденты



В следующем вопросе молодые люди указывали конкретные организации, в деятельности которых они участвуют. 86,1% опрошенных пока не принимают участия в волонтерской деятельности. 0,5% граждан указали организацию «Волонтеры Победы»; 1,1% указали Молодую Гвардию Единой России; Одинаковое количество граждан (0,2%) указали следующие организации: «Чистое сердце», «Молодежь России», «Молодежный парламент», «Союз добровольцев России», «Проект «Железнодорожная игротка - равные возможности для разных!», «Штаб детского и юношеского актива «Крылья», «Волонтерский центр Красноармейского района»; организацию «Мы вместе» указали 1,1% опрошенных; Наибольшее количество граждан (3,7%) указали организацию «Молодежь +», интернет-ресурс «Добро.ру» написали 1,3% респондентов; также одинаковое количество опрошенных (0,1%) указали следующие волонтерские организации и движения: «Юная армия», «РДШ», «Пробуждение», «Молодежное объединение «StartUp» - шаг в будущее», «Российское движение детей и молодежи», «Отряд Очаг», «Лагерь «Ласточка», «Горячие сердца», «Ассоциация молодежных правительств России», «Волонтеры

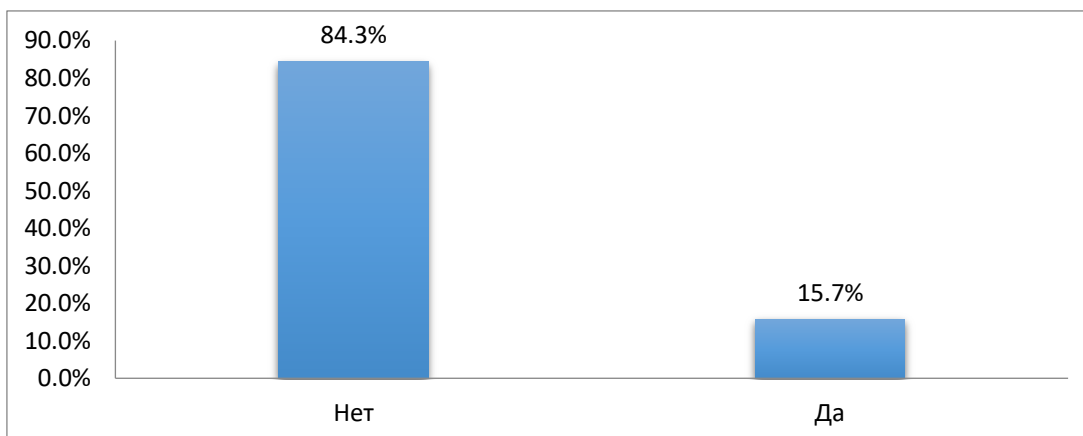
России», «Навигаторы детства», «Молодежный клуб российских немцев «WolgaWelle», «ВОО «Делай»; Организации «Мир» и «Боевое братство» указали 4,4% граждан, и, наконец, волонтерские организации при образовательных учреждениях указали 2,2% молодежи (см. График 73).

График 73. Волонтерские организации в деятельности которых участвуют респонденты в настоящее время



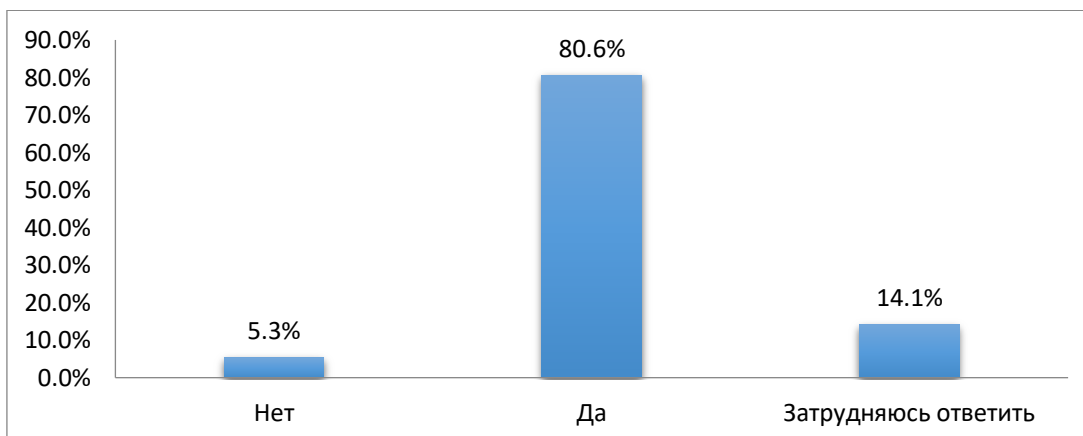
На вопрос о наличии личной книжки волонтера 84,3% ответили отрицательно и 15,7% положительно. Это говорит о непопулярности данного документа среди граждан и необходимости популяризировать волонтерское движение в России (см. График 74).

График 74. Наличие личной книжки волонтера у респондентов



На вопрос о готовности окружающих людей помогать друг другу 80,6% ответили положительно и 5,3% отрицательно, 14,1% затруднились дать ответ. Исходя из этого можно сделать вывод о том, что люди верят в искренность и равнодушие окружающих, соответственно и сами готовы помочь людям вокруг (см. **График 75**).

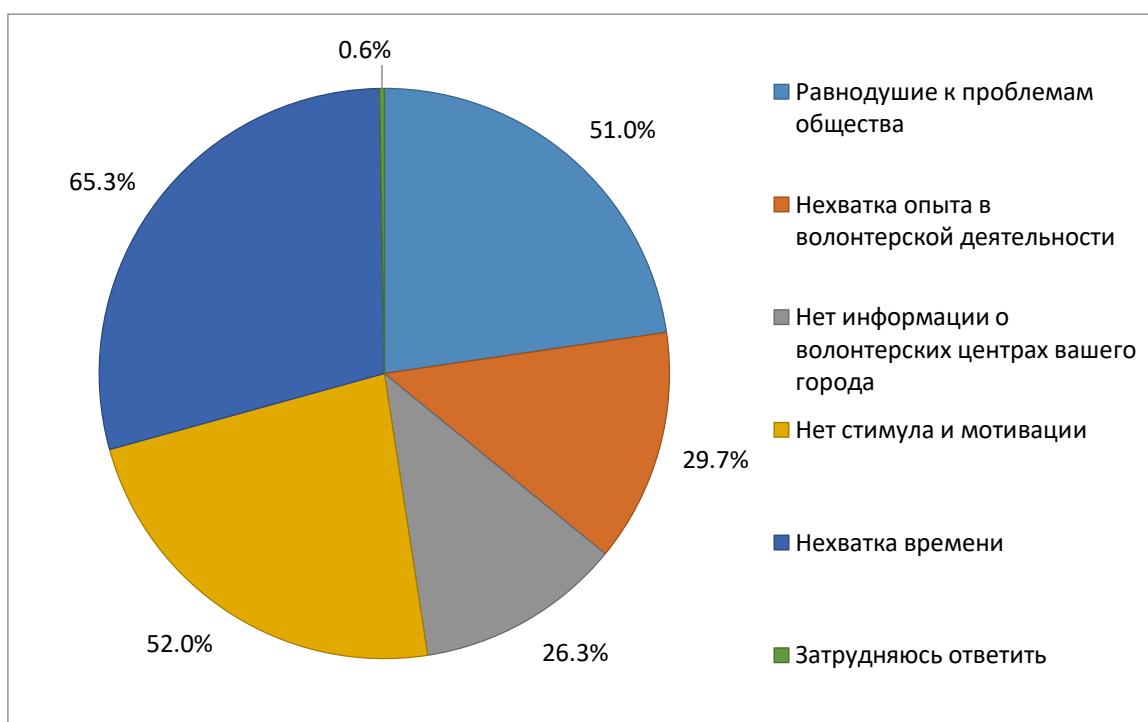
График 75. Мнение респондентов о готовности окружающих людей помогать друг другу



Последним вопросом молодежи было предложено указать основные препятствия для добровольческой деятельности. Чуть больше половины опрошенных (51%) указали равнодушие, примерно столько же (52%) считают, что у граждан нет стимула и мотивации для совершения добрых дел; большинство (65,3%) все же ответили, что волонтерству препятствует нехватка времени и около четверти опрошенных (26,3%) указали неинформированность граждан, тогда как практически треть (29,7%)

считают, что волонтерству мешает нехватка опыта в данной сфере деятельности и лишь 0,6% затруднились дать ответ. Исходя из полученных данных справедливо сделать вывод о том, что препятствий для волонтерской деятельности множество, как бытовых так и психологических, однако при должной поддержке и терпеливости все трудности можно решить (см. **График 76**).

График 76. Основные препятствия для добровольческой деятельности по мнению респондентов



На данном этапе развития требования к молодому поколению, возрастают со всех сторон, сейчас создаются все условия для интеграции молодежи в государственную, общественную и социальную сферу. Этот процесс на территории Саратовской области осуществляется с помощью инновационных форм и методов реализации государственной молодежной политики, поэтому актуальность проведения исследований в данной категории не вызывает сомнений, а также доказывает необходимость изучения различных изменений и трансформаций, которые происходят в данной социально-демографической группе. В современных условиях непрерывной модернизации назрела необходимость выявления и научного

применения потенциала молодежи как интеллектуального, так и творческого, как одного из важнейших факторов развития всех общественных структур, а также возможности своевременной переориентации молодежной политики на территории области. Проявление патриотизма и желание проявлять свою социальную активность в обществе актуализируют постоянную потребность в качественном исследовании и необходимости улучшения положения молодежи, в уменьшении и локализации рискогенных факторов в молодежной среде, в поддержке инициатив молодежи, в проведении обширной форумной кампании на федеральном и на окружном уровнях, в усилении грантовой поддержки социально-значимых проектов. Данным вопросам уделяется большое внимание на всех уровнях власти, что говорит об эффективности выстраивания системы межведомственного взаимодействия при реализации молодежной политики.

2. Анализ состояния дел в области оказания поддержки молодежи, эффективности молодежной политики в сфере оказания услуг молодежи

В соответствии с «Основами государственной молодежной политики до 2025 года» целью государственной молодежной политики является совершенствование правовых, социально-экономических и организационных условий для успешной самореализации молодежи, направленной на раскрытие ее потенциала для дальнейшего развития Российской Федерации, а также содействие успешной интеграции молодежи в обществе и повышению ее роли в жизни страны.

Молодежная политика на территории региона осуществляется в соответствии с федеральным и региональным законодательством, а также в рамках государственных программ Саратовской области:

- Федеральным Законом № 489-ФЗ от 30 декабря 2020 г. «О молодежной политике в Российской Федерации»;
- распоряжением Правительства РФ № 2403-р от 29.11.2014 «Об утверждении Основ государственной молодежной политики Российской Федерации на период до 2025 года»;
- федеральным законом № 98-ФЗ от 28.06.1995 «О государственной поддержке молодежных и детских общественных объединений»;
- планом мероприятий по реализации Концепции содействия развитию добровольчества (волонтерства) в Российской Федерации до 2025 года (утвержден Распоряжением Правительства Российской Федерации от 27 декабря 2018 г. №2950-р);
- перечнем поручений по итогам заседания Государственного Совета, состоявшегося 27 декабря 2018 года, утвержденного Президентом Российской Федерации от 16 января 2019 г. № Пр-38ГС;

➤ Постановлением Правительства Российской Федерации от 28 ноября 2018 г. №1425 «Об утверждении общих требований к порядку взаимодействия федеральных органов исполнительной власти, органов исполнительной власти субъектов Российской Федерации, органов местного самоуправления, подведомственных им государственных и муниципальных учреждений, иных организаций с организаторами добровольческой (волонтерской) деятельности и добровольческими (волонтерскими) организациями и перечня видов деятельности, в отношении которых федеральными органами исполнительной власти, органами исполнительной власти субъектов Российской Федерации, органами местного самоуправления утверждается порядок взаимодействия государственных и муниципальных учреждений с организаторами добровольческой (волонтерской) деятельности, добровольческими (волонтерскими) организациями»;

➤ Федеральным Законом «О благотворительной деятельности и добровольчестве (волонтерстве)» от 11.08.1995 №135-ФЗ;

➤ законом Саратовской области № 94-ЗСО от 09.10.2006 «О молодежной политике в Саратовской области»;

➤ законом Саратовской области № 38-ЗСО от 23.07.1998 «О государственной поддержке молодежных и детских общественных объединений»;

➤ законом Саратовской области № 88-ЗСО от 30.06.2020 года «О патриотическом воспитании в саратовской области»;

➤ законом Саратовской области № 32-ЗСО от 28.03.2023 года «О добровольческой (волонтерской) деятельности в Саратовской области»

➤ постановлением Правительства Саратовской области № 93-П от 28.02.2013 «О создании Молодежного правительства Саратовской области»;

➤ постановлением Саратовской областной Думы № 51-2022 от 22.02.2006 «О Молодежном парламенте при Саратовской областной Думе»;

- подпрограммой 3 «Молодежная политика» государственной программы Саратовской области «Развитие физической культуры, спорта, туризма и молодежной политики»;
- государственной программой Саратовской области «Патриотическое воспитание граждан в Саратовской области»;
- совместным приказом министерства здравоохранения области и ФГБОУ ВО Саратовский ГМУ им. В.И. Разумовского Минздрава России от 05.12.2019 года № 172-п/791-0 «Об утверждении порядка взаимодействия министерства здравоохранения Саратовской области, медицинских организаций, подведомственных министерству здравоохранения Саратовской области, ФГБОУ ВО Саратовский ГМУ им. В.И. Разумовского Минздрава России с организаторами добровольческой (волонтерской) деятельности, добровольческими (волонтерскими) организациями при содействии в оказании медицинской помощи в организациях, оказывающих медицинскую помощь»;
- приказом министерства труда и социальной защиты Саратовской области от 23 сентября 2020 г. № 623 «Об утверждении порядка взаимодействия стационарных организаций социального обслуживания с организаторами добровольческой (волонтерской) деятельности, добровольческими (волонтерскими) организациями».

В соответствии с Указом Президента Российской Федерации от 7 мая 2018 года № 204 «О национальных целях и стратегических задачах развития Российской Федерации на период до 2024 года» министерство молодежной политики и спорта Саратовской области является участником 3-х федеральных проектов: «Социальная активность», «Патриотическое воспитание граждан Российской Федерации» национального проекта «Образование» и «Спорт – норма жизни» национального проекта «Демография».

Необходимо отметить, что знаковым для отрасли молодёжной

политики стало принятие Федерального закона «О молодежной политике» в 2020 году, что позволило установить единые подходы, термины, полномочия органов государственной власти и местного самоуправления в сфере молодежной политики, определить предельный возраст молодежи (по всей стране 35 лет), понятийный аппарат отрасли («молодежь», «молодая семья», «молодой ученый» и др.) на территории всей страны. Важным является закрепление на федеральном уровне основных направлений реализации молодежной политики, как на территории РФ, так и на территории субъектов Российской Федерации.

Министерством на межведомственной основе совместно с органами местного самоуправления, образовательными организациями, молодежными общественными объединениями и некоммерческими организациями области в 2022 году проведено более 7000 мероприятий с общим охватом порядка 600000 человек, в том числе молодых людей в возрасте от 14 до 35 лет.

К основным направлениям реализации молодежной политики на территории региона в соответствии с федеральным и региональным законодательством относятся:

➤ **Обеспечение социализации и самореализации молодежи посредством участия в форумах и слетах различного уровня.**

В настоящее время молодежные форумы и слеты являются одной из наиболее эффективных форм работы с молодежью. В 2022 большинство площадок вновь стало проходить в очном формате.

В общей сложности 188 представителей региона приняли участие в 21 форуме международного, федерального, окружного, межрегионального и муниципального уровня, таких как: «Алтай. Территория развития», «Евразия Global», «ШУМ», «Территория инициативной молодежи «Бирюса», «Среда», «iВолга», «Утро», «ОстроVa», «Машук», «Ладога», «Ростов – Молодые аграрии», «Амур», «Форум молодых предпринимателей», «Экосистема» и многих других.



Фото. Участники форумов «Экосистема» и «iВолга»

На форумах представители молодежи могут не только получить бесценный опыт, но и получить грантовую поддержку на реализацию своих идей и проектов.

В I этапе Всероссийского молодежного экологического форума «ЭкоСистема» в формате «онлайн», прошедшего в Вологодской области, приняли участие 2 представителя Саратовской области, один из которых - Губарьков Денис Александрович, студент ПИУ им. П.А.Столыпина филиала РАНХиГС, получил грантовую поддержку конкурса Росмолодежи на сумму 400 тыс. руб. с проектом «Школа волонтеров-экскурсоводов».

На международном форуме «Евразия Global» Нефедова Екатерина Владимировна, студентка СГМУ им. В.И. Разумовского стала победителем грантового конкурса Росмолодежи и получила 150 тыс. руб. на реализацию проекта «Курс студенческой психологической самопомощи «Я В курсе».

По итогам Молодежного форума Северо-Западного федерального округа «Ладога» Веселый Иван Николаевич, студент ПИУ им. П.А.Столыпина филиала РАНХиГС стал грантополучателем конкурса Росмолодежи на сумму 400 тыс. руб. с проектом «AR – экскурсия «Гагарин. 108 минут».



Фото. Победители форумов «Евразия Global» и «Ладога»

В Форуме молодых деятелей культуры и искусств «Таврида» и Фестивале творческих сообществ «Таврида - ART» (май-октябрь 2022 года), проходящих на территории Республики Крым, приняли участие 55 представителей региона. В настоящее время Таврида является точкой притяжения творческой молодежи со всей страны. В творческом Фестивале «Таврида Арт» приняли участие 23 представителя региона, которые познакомились с Председателем комитета Государственной Думы по молодежной политике А.П. Метелевым, приняли участие в акции «Мы вместе» по сбору книг для Запорожской и Херсонской областей, во встрече с народным артистом РФ Владимиром Машковым, встрече со стилистом Владиславом Лисовцом, участие в арт-шествии, чек-апе «Здоровье» от волонтеров и медиков, во встрече с Министром высшего образования и науки РФ Фальковым В.Н., а также полезной программе «Мы вместе» - «Благоустройство культурных объектов Феодосии и Керченской крепости», а также в хоровом выступлении на главной сцене фестиваля во время исполнения гимна Российской Федерации.

С 21 по 29 июля 2022 года на территории Самарской области проходил 10-й юбилейный Молодежный форум Приволжского федерального округа «iВолга». Участниками Форума стали свыше 1900 молодых людей из регионов Приволжского федерального округа и всей России.

В 2022 году на участие в Форуме было подано **1900 человек** (в 2021 году было подано 1454 заявок). В состав делегации региона вошли **97 человек** (квота 92) в возрасте от 16 до 35 лет.

Программа Форума реализуется в рамках **8** тематических смен:

- «Мой народ»
- «Управляй будущим»
- «Делай дело»
- «Миссия Добро»
- «Творческий процесс»
- «Место жительства»
- «Детская iВолга»
- «Смена-лаборатория «Практика»

А также 3 спец-направлений:

- «Государственная молодежная политика»
- «Инклюзивный городок»
- «Волонтеры серебряного возраста»

Помимо основной образовательной программы участники региональной делегации принимали участие в активностях Форума:

- на ежегодном национальном татарском празднике «Сабантуй» представитель Саратовской делегации Роман Кузьмин стал «Мистером Сабантуй»;

- представители Саратовской области смены «Места жительства» вышли в финал по футболу;



- 13 представителей области стали участниками ночной экскурсии по городу Самара;

- в Шоу Рекордов приняли участие 2 представителя области;

- представитель Саратовской области Олеся Савченко победила в конкурсе КВН, прошедшем в рамках «Powerpointparty»;

- Саратовский художник Дмитрий Жумаев создал арт-объект, посвящённый тематике региона.



Итогами участия саратовской делегации в форуме стало 3 место в общем рейтинге регионов Приволжского федерального округа. Александра Мингалиева заняла I место в рейтинге участников смены «Место жительства». Артур Шмидт занял за I место в рейтинге участников в спецнаправлении «Государственная и молодежная политика».


На грантовый конкурс Фонда гражданского общества ПФО от Саратовской области было подано 45 проектов (3 проекта прошли в полуфинал), на Всероссийский грантовый конкурс Федерального агентства по делам молодежи – 26 проектов (26 проектов допущены до защиты).

По результатам грантовых конкурсов получили грантовую поддержку 6 проектов Саратовской области на общую сумму 1 540 тыс. рублей.

4 победителя Всероссийского конкурса молодежных проектов среди физических лиц, организатором которого выступает Федеральное агентство по делам молодежи:

1. Смалюга Артем – проект «VIII Всероссийский студенческий форум «ПРО100» на сумму 740 тыс. рублей;

2. Козина Ольга - проект «Региональный карьерный форум «Стратегия Z» на сумму 270 тыс. рублей;



3. Зильфиди Виктория - проект «Образовательный интенсив

«Точные науки - это интересно» на сумму 150 тыс. рублей;

4. Дмитриев Андрей - проект «Предпринимательская кейс-лаборатория «Практика в деле» на сумму 80 тыс. рублей;

Валерий Нечаев с проектом «Турнир по управленческим поединкам «TheySay» выиграл грант Фонда содействия развитию институтов гражданского общества в Приволжском федеральном округе на сумму 100 тыс. рублей.



Также грантовую поддержку получил проект Исаева Александра и Жданова Дмитрия «Интеллектуальная система технического сервиса» в рамках конкурса «Научно-технического творчества молодежи» на сумму 200 тыс. рублей.

Помимо грантовой поддержки участники форумной кампании становятся участниками тематических обучающих семинаров, различного рода активностей, встречаются с известными государственными деятелями, представителями бизнес-сообществ, представителями творческих профессий, партнерами и работодателями с целью дальнейшего продюсирования.

За 2022 год представители региона привлекли в регион федеральные грантовые средства на сумму – 105,5 млн. руб. (в 2021 г. – 102 млн. руб.).

Наиболее яркими проектами – победителями грантового конкурса по линии Федерального агентства по делам молодежи стали:

Березин Андрей Васильевич – проект «За значками ГТО – вместе!»;

Сахапов Илья Ильнурович – проект «Кластер помощи в чрезвычайных ситуациях «В Россию с любовью!» - грант 1 млн. 200 тысяч рублей.

Бочкарев Даниил Андреевич – проект «Центр правовой помощи молодежи» – грант 1 млн. 100 тысяч рублей;

Чертикова Екатерина Владимировна – проект «Комьюнити молодежных «Меняй формат» - грант 1 млн. рублей;

Герасимов Никита Михайлович – проект «Культурно-образовательный проект «Дружелюбный бобер» - грант 700 тысяч рублей;

Плотником Дмитрий Юрьевич - проект «Фестиваль бардовской авиационной песни «Душа – 2022» - грант 450 тысяч рублей;

Хвостунова Оксана Борисовна – проект «Клуб настольных игр «ИгроГрад» - грант 320 тысяч рублей.

Отдельно стоит отметить **областной молодежный образовательный форум «Хопёр»**. Уровень этого форума в 2022 году можно назвать федеральным. Это подтверждают гости и эксперты, которые работали внутри направлений, среди которых: председатель комиссии по делам молодежи, развитию добровольчества и патриотическому воспитанию Общественной палаты России Елена Родионова и заместитель руководителя Россотрудничества, член Экспертного совета при Правительстве России - Дмитрий Поликанов.



В течение 5 дней более 300 участников с 36 районов области работали по 8 направлениям, где развивали свои компетенции, навыки и идеи:

- «Школа гостеприимства»;
- «Единение: Общество и бизнес»;
- «Кадровая школа Российского Союза Молодежи»;
- «Молодежка ОНФ»;

- «МедиаСмена»;
- «Волонтеры Победы»;
- «Территория развития детства»;
- «Молодая Гвардия Единой России».

В рамках форума был проведен конкурс мини-грантов «Инициатива-2022», было подано 50 проектов. Экспертами конкурса выступили представители регионального клуба #МыВместе, администрации Балашовского



муниципального района, Саратовской региональной общественной благотворительной организации «Лицей», Поволжского института управления имени П.А. Столыпина филиала РАНХиГС, АНО «ПРОГРЕССОР» и др. Результатом продуктивной работы на форуме «Хопёр» стало 19 победных проектов. Победителями конкурса стали 16 представителей молодежи. Общая сумма премии составила 380 тыс. рублей.

По итогу проведения форума принято решение о дополнительных мерах поддержки молодежи региона, будет организован грантовый конкурс среди физических лиц с призовым фондом 500 тысяч рублей.

Также в рамках форума прошла образовательная программа «Летней школы добровольца», организаторами которого стал институт социального проектирования и экспертизы «ПРОГРЕССОР». В рамках программы более 20 участников форума получили удостоверения о повышении квалификации по программе «Организаторы добровольческой деятельности».

В целях подготовки молодых людей к участию в форумной компании, а также грантовых конкурсов для физических и юридических лиц, специалистами ГБУ РЦ



«Молодёжь Плюс» проводилось обучение молодых людей социальному проектированию через образовательную программу «Проектный интенсив». Программа успешно была реализована на площадках СГТУ имени Гагарина Ю.А. и

СГЮА. В рамках проектного обучения студенты познакомились с формой для заполнения заявок и правильными способами внесения информации в нее. При поддержке экспертного совета при ГБУ РЦ «Молодежь Плюс» были внесены качественные изменения в грантовые заявки участников программы. Результатами проведённой работы стали 110 проектных инициатив, которые были поданы на федеральный грантовый конкурс. В высших учебных заведениях г. Саратова, на базе которых проходила образовательная программа «Проектный интенсив», в дальнейшем были сформированы проектные мастерские, занимающиеся локальным проектным обучением студентов.

➤ В целях выявления, поддержки и поощрения талантливой молодежи в регионе ежегодно проводятся областные мероприятия, а также региональные этапы всероссийских конкурсов:

- *XXV Областной фестиваль «Саратовская Студенческая Весна – 2022»* прошел с охватом более 85 тысяч человек, более 700 творческих коллективов и исполнителей стали победителями в 160 номинациях по 5 основным направлениям.



По итогам участия во *Всероссийском фестивале «Российская студенческая весна»* (г. Самара) делегация области **третий год подряд** стала обладателем Гран-при фестиваля в общекомандном зачёте.

Впервые, в 2022 году прошел *Всероссийский фестиваль «Российская студенческая весна» среди профессиональных образовательных организаций* (г. Челябинск). Делегация Саратовской области (58 студентов профессиональных образовательных организаций) заняла 2 место среди 70 регионов Российской Федерации.



Также, впервые в 2022 году прошел *Фестиваль работающей молодёжи «На высоте»* (г. Ставрополь).



Саратовскую область представила делегация в составе 70 человек – молодых специалистов с творческими способностями из учреждений, предприятий и организаций области. По итогам конкурса делегация региона заняла

Гран-при в общем зачёте из 60 субъектов России.

- *областной конкурс красоты, грации и творчества «Мисс и Мистер Студенчества»*. В конкурсе приняли участие представители образовательных организаций высшего образования Саратовской области.



По итогам конкурсных испытаний определились обладатели титулов «Мисс и мистер студенчество области»: Мистер Студенчество Саратовской области – Дмитрий Власов, студент Саратовской государственной юридической академии,

Мисс Студенчество Саратовской области – Кристина Аксенова, студентка

Саратовского государственного технического университета имени Гагарина Ю.А. Общий охват – более 2 тыс. человек.



- *окружной общественный проект Фестиваль стрит-арта «Форм Art»* начал реализацию с 2020 года. Фестиваль проводится в целях развития уличного искусства, поддержки творчества молодых людей и их привлечения к созданию комфортной современной городской среды, благоустройству и художественному

оформлению населенных пунктов и предполагает нанесение работы-победителя (граффити) регионального этапа на объекты городской среды.

В 2022 году ключевой для конкурсных работ является тематика, связанная с отражением культурного наследия народов и регионов России, «Сквозь время».

Тематические направления:

- художественные промыслы и ремесла населения субъектов Приволжского федерального округа (народное творчество, предметы, отражающие культурную самобытность народов и народностей);
- многонациональность и этнокультурное многообразие Приволжского федерального округа;
- историческое и культурное наследие (в т.ч. памятники истории и культуры);
- традиционные художественные образы в современной стилизации;
- этнокультурный футуризм (взгляд на предметы культурного наследия в будущем).


В Конкурсе отрисовки работ на объектах городской среды от Саратовской области было подано 8 заявок. По итогам конкурса Владимир Куц стал победителем в специальной номинации «Общественное признание» со своей работой «КотьСаратовский» и получил 100 тысяч рублей. По

результатам общественного голосования Саратовская область заняла 1 место среди регионов ПФО. Общий охват проголосовавших составил 22 851 человек.

- **Школа студенческой весны** для участников областного фестиваля «Студенческая весна», которая ежегодно объединяет более 150 человек – представителей творческого сообщества вузов и сузов. В 2022 году Школа прошла по 4 направлениям: вокальное искусство, хореография, культорганизаторы и режиссеры студенческих программ. Экспертами Школы стали члены жюри Фестиваля и деятели культуры и искусства г. Саратова;

- **«Неделя молодежи», приуроченная к празднованию Дня молодежи России на территории региона.** В рамках «Недели молодежи»:

- на Набережной космонавтов состоялось открытие Областного Фестиваля уличной культуры «От Петра до Петра» в рамках празднования Дня молодежи России. Программа открытия Фестиваля включала в себя демонстрацию творческих проектов по следующим направлениям: уличные современные танцы, уличный театр, современная музыка, стрит-арт и паблик-арт, воздушно-силовая атлетика и др. Всего в мероприятии приняли участие около 5000 человек;



- на базе Детского оздоровительного лагеря им. Ю.А. Гагарина состоялся марафон предпринимательских идей «Я в деле». Серия интерактивных игр по предпринимательству;

- на базе СГТУ имени Гагарина Ю.А. состоялась лекция «Математика: любимое дело и успешный блог». Спикером выступила известный блогер, популяризатор математики и геометрии в Tik-Tok Юлия Латышева;

- специальная интеллектуально-театральная дуэль по пьесе «Три сестры». На протяжении всей недели любой желающий мог проверить свои знания по данной пьесе. Два победителя дуэли получили призы - билеты на спектакль «Три сестры» в Театральном Троллейбусе.

- на базе Дизайн центра прошла лекция с Дмитрием Никишовым - искусствоведом, начальником отдела хранения временных поступлений РОСИЗО (Москва). По итогам встречи участники узнали о возникновении ленд-арта, о его особенностях, об основных художниках этого направления и их ключевых произведениях, о самом известном представителе ленда-арта в России Николае Полиском и его творческом пути.

- в пресс-центре «КП-Саратов» состоялась пресс-конференция, посвященная развитию волонтерства и молодежной политики на территории Саратовской области;

- на базе исторического парка «Россия - Моя история» для студентов ВУЗов и ССУЗов области была проведена акция «Урок правды». Мероприятие было посвящено поддержке Президента РФ и военнослужащих, принимающих участие в специальной военной операции на территории Украины. В качестве спикеров выступили действующие военнослужащие, члены общественных объединений и организаций области. В их числе Александр Янклович – Герой России, руководитель Саратовского регионального отделения Общероссийской общественной организации «Российская Ассоциация Героев», Сергей Аvezниязов – руководитель Саратовского областного отделения Всероссийской общественной организации ветеранов «БОЕВОЕ БРАТСТВО», Александр Кокаев – военнослужащий 22-ой гвардейской тяжёлой бомбардировочной авиационной дивизии Энгельсского



гарнизона, Кирилл Ткаченко – заместитель командира Саратовского регионального отделения «Волонтерский роты БОЕВОГО БРАТСТВА». Также в мероприятии приняли участие члены Молодой Гвардии Единой России, «Волонтерской роты «Боевого Братства», Российских студенческих отрядов, Всероссийского корпуса спасателей «Вектор», преподаватели ВУЗов и ССУЗов области. Всего – 250 человек.

- в торговом центре «Триумф-молл» специалисты ГБУ Региональный центр «Молодежь плюс» провели выставку «Молодежь в кадре». В рамках данной выставки специалисты и активисты «Молодежь плюс» провели презентацию деятельности Регионального Центра.



- экскурсия по Phygital-офису Альфа-банка «Уроки финансовой грамотности». В данном мероприятии приняли участие студенты образовательных организаций высшего образования области. Всего 26 человек. В рамках экскурсии по новому офису представители Альфа-Банка рассказали про особенности «офиса будущего», которые упрощают работу и позволяют быстро решать любые вопросы.



- торжественное мероприятие, посвященное «Дню ветеранов боевых действий», проводимое по инициативе СРО ВООВ «Боевое братство» совместно с командованием 22Гв. ТБАД.

- закрытие фестиваля уличной культуры на Складах Рейнеке. Программа включала в себя демонстрацию творческих проектов по следующим направлениям: виртуальная выставка уличного искусства, кинопоказ, экскурсия с виртуальной реальностью, фестиваль электронной музыки и др. Всего в мероприятиях приняло участие более 5 тыс. человек.

- **рок-фестиваль «Желтая гора»**. В 2022 году рок-фестиваль прошел в 8 раз в летнем кинотеатре у первого пирса на Новой Набережной г. Саратове. В нем приняли участие около 30 артистов и хэдлайнеров. Концерт посетили 1500 человек.

- **конкурс на присуждение Российской национальной премии «Студент года - 2022» среди обучающихся образовательных организаций высшего и профессионального образования Саратовской области».**



В 2022 году на участие в региональном этапе было подано 116 работ, допущено 77 кандидатур. Победителями стали 23 человека. В финале Российской национальной премии «Студент года – 2022» регион одержал победу в 2 индивидуальных и одной коллективной номинациях. Среди вузов и сузов (делегация 28 человек, регион стал победителем в номинации «Патриотическое объединение года» - Штаб студенческих СГУ Н. Г. Чернышевского, два призера в номинациях «Стоматология» и «Лечебное дело» - студенты СГМУ им. Разумовского В.И.

- **Межрегиональный форум для талантливой молодежи в сфере социального проектирования «С понедельника»**. В 2022 году форум прошел на базе Поволжского института управления имени П.А. Столыпина - филиала РАНХиГС.

Участниками форума стали школьники, студенты, работающая молодежь, молодые предприниматели и сотрудники филиалов Регионального центра «Молодёжь плюс». В начале форума участники сделали зарядку вместе с призером Олимпийских игр 2008 года в Пекине Сергеем Улегиным, прослушали авторский проектный интенсив, поставили цели на 2023 год, поучаствовали в нетворкинге,



получили начальные проектные навыки, пообщались с участниками первого съезда Российского движения детей и молодежи.

Затем состоялся «Диалог на равных» про навыки публичных выступлений вместе с министром молодежной политики и спорта Саратовской области Олегом Дубовенко.

В форуме также приняли участие:

- федеральный эксперт Росмолодёжи, руководитель Российского движения детей и молодежи Анна Попова;

- проректор по молодежной политике и воспитательной работе СГУ им. Н.Г. Чернышевского Антон Головченко;

- директор центра студенческих инициатив и проектов Поволжского института управления имени П.А. Столыпина - филиала РАНХиГС Иван Мещеряков;

- директор ГБУ РЦ «Молодёжь плюс» Олег Удилов;

- руководитель ресурсного центра развития добровольчества и детско-юношеского движения Дарина Пантелеева.

В завершение дня прошли защиты 10 проектов перед экспертами, которые дали обратную связь о каждой работе, а команда регионального центра «Молодёжь плюс» предложила участникам свою помощь в дальнейшей доработке проектов и подаче их на грантовые конкурсы.

В форуме приняли участие 60 молодых людей в формате офлайн из 12 районов Саратовской области, а также 100 онлайн-слушателей из Томска, Пятигорска, Алтая, Сахалина, Грозного, Рязани, Балаково.

- конкурс на соискание молодежной премии имени П.А. Столыпина за выдающиеся достижения в профессиональной сфере по 10



НОМИНАЦИЯМ:

«За вклад в развитие общественной жизни, реализацию молодежной политики на территории Саратовской области»;

«За выдающиеся достижения в области науки»;

«За выдающиеся достижения в области образования»;

«За выдающиеся достижения в области культуры, литературы и искусства»;

«За выдающиеся достижения в области физической культуры и спорта»;

«За вклад в развитие агропромышленного комплекса Саратовской области»;

«За вклад в развитие промышленного сектора Саратовской области»;

«За достижения высоких служебных показателей»;

«За вклад в развитие практической медицины в Саратовской области»;

«За вклад в развитие добровольческого движения на территории Саратовской области».

В 2022 году на конкурс было подано 158 заявок, из которых 126 кандидатур были допущены до рассмотрения конкурсной комиссией. Лауреатами премии стали 10 человек. Размер премии составляет 30 тыс. рублей.

- *ежегодная Премия Губернатора Саратовской области для поддержки талантливой молодежи.* Премия учреждена с 2022 года и присуждается студентам образовательных организаций высшего и профессионального



образования области, ставших победителями творческих конкурсов всероссийского уровня. Вручается 1 раз в год лично Губернатором области. Размер премии составляет 20 тыс. рублей. В 2022 году победителем стала

студентка Поволжского института управления имени Столыпина Элина Амбарцумян.

Также в целях поощрения талантливой молодежи министерством осуществляется *отправка организованных групп детей в оздоровительные лагеря Черноморского побережья*. В 2022 году 310 детей направлены во Всероссийские детские центры Краснодарского края «Смена» (54 человека), «Орленок» (52 человека) и Международный центр «Артек» (204 человек).

Кроме того, на территории региона с 2018 года по инициативе Губернатора области проводится *Конкурс на предоставление грантов некоммерческим организациям, не являющимся*



государственными (муниципальными) учреждениями, на реализацию социально-значимых проектов в сфере государственной молодежной политики (постановление Правительства Саратовской области от 02.08.2021 года № 624-П «Об утверждении Положения о порядке предоставления из областного бюджета грантов некоммерческим организациям, не являющимся государственными (муниципальными) учреждениями, на реализацию проектов в сфере государственной молодежной политики»). Конкурс проводится по 4 номинациям: «Развитие добровольчества (волонтерства)», «Развитие творческого потенциала молодежи», «Патриотика», «Профессиональная и социальная самореализация молодежи». Максимальный размер гранта за первое призовое место составляет 250 000 рублей, за второе призовое место – 150 000 рублей, за третье призовое место – 100 000 рублей. К участию в конкурсе допускаются некоммерческие организации, основной целью и предметом деятельности которых в соответствии с учредительными документами является деятельность в сфере молодежной политики по направлениям, указанным Федеральным законом «О молодежной политике в

Российской Федерации», и зарегистрированные не менее чем за год до даты подачи заявки на участие в конкурсе.

В 2022 году конкурс проведен по двум номинациям: «Развитие добровольчества (волонтерства)» и «Патриотика». Грантовая поддержка составила 900 тыс. рублей. Победителями конкурса стали 6 проектов, в том числе 3 проекта в сфере добровольчества: Автономная некоммерческая организация центр развития спорта и патриотизма «Будь в команде» с



проектом «Команда без границ 2.0», Первичная профсоюзная организация обучающихся ФГБОУ ВО «Саратовская государственная юридическая академия» профессионального союза работников народного образования и науки Российской Федерации с проектом

«Региональная школа волонтерства «Бумеранг», Автономная некоммерческая организация «Центр поддержки молодежных инициатив «Наша тема» с проектом «Экотуристический маршрут «Возрождение аткарских роз».

➤ **Вовлечение молодежи в волонтерскую деятельность.**

Оператором развития добровольческой деятельности на территории Саратовской области определено ГБУ «Региональный центр комплексного социального обслуживания детей и молодежи «Молодежь плюс», которое выступает в качестве регионального ресурсного центра поддержки добровольчества и на постоянной основе осуществляет взаимодействие с добровольческими организациями и движениями региона. Центр имеет обособленные структурные подразделения, представленные филиалами в муниципальных районах, которые осуществляют деятельность по развитию и популяризации волонтерского движения на территории Саратовской области.



ГБУ «Региональный центр комплексного социального обслуживания детей и молодежи «Молодежь плюс» оказывает всю необходимую методическую поддержку добровольческим организациям, предоставляя помещения для проведения совещаний и мероприятий, посредством онлайн-бронирования через официальный сайт ГБУ РЦ «Молодежь плюс», в том числе имеющиеся материально-технические ресурсы на безвозмездной основе.

У учреждения в аренде находится помещение площадью 596 кв. м., включающих в себя конференц-зал, класс, две зоны «коворкинга», рабочие кабинеты, тренажерный зал.

В регионе действуют 430 волонтерских организаций, центров, объединений различной формы собственности.

На базе ГБУ РЦ «Молодежь плюс» на постоянной основе располагаются и осуществляют свою деятельность региональные отделения общественных организаций области: СРО ВОД «Волонтеры-медики», СРО ВОД «Волонтеры Победы», региональное отделение Российского движения детей и молодежи, Региональное отделение поискового отряда «Лиза Алерт», СРО ООО «Ассоциация молодых предпринимателей России», СРО МООО «Российские студенческие отряды», СРО ВОО «Союз добровольцев России» и др.

С 2019 года регион является участником федерального проекта «Социальная активность» национального проекта «Образование», основная цель которого – развитие добровольчества. Финансирование проекта осуществляется за счет средств областного бюджета государственной программы «Развитие физической культуры, спорта, туризма и молодежной политики Саратовской области» и в 2022 году составило 1,07 млн. рублей.

По итогам 2022 года целевые показатели и результаты регионального проекта достигнуты. Число привлеченных добровольцев составило 244,3 тыс.

человек, что составляет 181,7 % от планового значения (*в 2021 году привлечено 134,4 тыс. добровольцев*), 374 координатора добровольчества прошли онлайн-обучение на платформе «Добро.Университет».

В декабре 2022 года проведена общефедеральная информационная кампания по популяризации добровольческого движения, которая включала в себя размещение специализированных информационных материалов на телевидении, радио, наружной рекламе и т.д. (трансляция на цифровых билбордах (1320 выпусков в день), на телеканале «Саратов 24» выпущены репортажи (35 выпусков с охватом 100 тыс. человек в день) и на 3 радиостанциях («Авторadio», «Рекорд», «Радиола») (14 выпусков с охватом 90 тыс. человек).

Кроме того, в рамках регионального проекта «Социальная активность» национального проекта «Образование» прошел образовательный семинар по развитию добровольчества «Лаборатория.Добра». Участниками стали представители заинтересованных министерств и ведомств области, образовательных организаций высшего и профессионального образования области, муниципальных образований области (18 муниципальных районов), добровольческих общественных организаций и объединений области.

В рамках семинара прошло пленарное заседание «Волонтерство - норма жизни» с участием заместителя министра молодежной политики и спорта области Ангелины Беловицкой, председателя комитета по спорту, туризму и делам молодежи Саратовской областной Думы Дмитрия Пьяных и директора АНО «Мы вместе детям» Елены Шебаловой.

Лекцию о взаимодействии некоммерческих организаций с бизнесом в реализации совместных проектов прочитала для участников Алла Ивояева - федеральный эксперт, начальник управления по реализации добровольческой деятельности и мероприятий национального проекта ФГБУ «Роспатриотцентр», кандидат педагогических наук.

Также в рамках семинара прошла проектная деятельность по определению развития добровольчества на территории муниципальных районов области и отдельных учреждений, проведен интенсив на тему «Стереотипы о добровольцах», интерактивное тестирование на личностные роли и роли в команде, лекция с федеральным экспертом по реализации добровольчества на новых территориях. Кроме того, прошла стратегическая сессия с министром молодежной политики и спорта области Олегом Дубовенко по выработке мер поддержки специалистов по работе с молодежью. Семинар продлился в течение трех дней.

По итогам семинара по развитию добровольчества «Лаборатория.Добра» 110 человек прошли обучение по двум образовательным трекам: «Волонтер» и «Организатор волонтерской деятельности», всем участникам были вручены сертификаты и подарки.

По данным портала DOBRO.RU в Саратовской области в 2022 году зарегистрировано 69 222 Волонтеров и 1 500 организаторов добровольческой деятельности. По количеству волонтеров Саратовская область находится на 5 месте по регионам ПФО и на 14 по России.

В рамках развития добровольчества на территории региона наиболее значимым стало:

- участие в реализации **Всероссийского проекта взаимопомощи «#МыВместе!»**.

С 29 сентября 2022 года на территории Саратовской области создан региональный межведомственный штаб #МЫВМЕСТЕ, в состав которого вошли: Саратовское региональное отделение Общероссийской общественной организации «Российский Красный Крест», региональные отделения ВОД «Волонтеры-медики», ВОД «Волонтеры Победы», ВОД «Волонтеры



культуры», ОД «Волонтерская Рота Боевого Братства», «Молодой Гвардии Единой России», «Молодежки ОНФ», «Союза добровольцев России», Ресурсный центр развития добровольчества ГБУ РЦ «Молодежь плюс», общественное движение «Карта Дел» и др.

Штаб открыт на базе регионального исполкома Общероссийского общественного движения «Народный фронт «За Россию».

Кроме того, штабы #МЫВМЕСТЕ открыты на территории всех муниципальных районов Саратовской области, а также в образовательных организациях области.

Регистрация волонтеров по всем направлениям работы штаба осуществляется на сайте мывместе.рф/ по ссылке <https://dobro.ru/project/10060264>.



Волонтеры провели работу с более 2500 мобилизованными гражданами из Саратовской, Кировской, Оренбургской областей, Республики Башкортостан, Республики Удмуртия, а также с более 5000 членами семей мобилизованных. Волонтеры Штаба собрали порядка 370 заявок на оказание помощи семьям военнослужащих. Среди запросов: помощь в медицинском обеспечении родственников, очистка от снега, выполнение тяжёлой работы по дому, оформление документов по инвалидности для членов семьи, психологическая помощь семье, доставка продуктов питания, ремонт в доме, юридические консультации по вопросам кредитных каникул, вопросы с поступлением в образовательные организации детей, решение бытовых проблем и др. Со стороны мобилизованных также поступали заявки на оказание гуманитарной помощи.

На постоянном сопровождении находится 30 семей. К данному направлению привлечено более 50 волонтеров.

В рамках акции #МыВместе.Дети было передано более 5000 писем, написанных в адрес военнослужащих детьми общеобразовательных организаций.



Штабом проводится работа по привлечению к оказанию помощи военнослужащим бизнес-структур. Так, в пунктах временного размещения работали представители сферы красоты и здоровья, которые на бесплатной основе оказывали парикмахерские услуги мобилизованным.

Штаб оказывает содействие в сборе и доставке гуманитарной помощи военнослужащим. Партнерами штаба собрано более 250 тонн гуманитарной помощи, которая направляется военнослужащим.

Психологическую помощь семьям военнослужащих на территории Саратовской области оказывают специалисты Ассоциации приемных семей Саратовской области, АНО «Всегда рядом», АНО «Мы вместе детям», являющихся членами регионального штаба.

В рамках акции «Новый год в каждый дом» поздравления получили более 5400 членов семей военнослужащих. К данной акции было привлечено 888 волонтеров.

Министерство консолидирует работу по направлению деятельности штаба «МыВместе» и оказывает организационную, информационную, а также материально-техническую помощь. Так, например, в рамках открытия штабов в муниципальных районах, а также работы с воинскими частями Правительство области обеспечивает трансфер организаторов и волонтеров, организует привлечение СМИ к освещению деятельности Штаба, а министерство изготавливает баннеры и экипировку для волонтеров Штаба.

- участие в работе Волонтерского корпуса по вовлечению населения к участию в голосовании в рамках реализации федерального проекта

«Формирование комфортной городской среды» национального проекта «Жилье и городская среда».



На специальном портале Добро.ру от региона было зарегистрировано 1 704 волонтера, что позволило региону занять 8 место среди регионов ПФО по численности волонтерского штаба.

Региональным волонтерским штабом совместно с органами исполнительной власти Саратовской области, курирующими формирование комфортной городской среды, были определены точки работы волонтеров в каждом муниципальном образовании региона (было согласовано более 100 информационных точек).

По итогам реализации проекта на территории Саратовской области проголосовали при помощи волонтеров с использованием приложения 175 000 человек, что соответствует 9 месту среди регионов Российской Федерации.

- победа в X Всероссийской акции «Добровольцы – детям» в номинации «Дети – детям» лидером стали Государственное бюджетное учреждение Саратовской области «Центр социальной помощи семье и детям г. Саратова», в номинации «Мы с Вами» – Государственное автономное учреждение Саратовской области «Комплексный центр социального обслуживания населения Хвалынского района»;

- В финале Международной Премия #МЫВМЕСТЕ в 2022 году второе место в финале трека «Бизнес» в номинации «Ответственный бизнес» заняла Приволжская железная дорога – филиал ОАО «РЖД» с проектом «Ретропоезд «Воинский эшелон». Также данный проект занял 1 место в народном голосовании в категории «Бизнес», Крупные компании. Ответственный бизнес (18+) с результатом 922 голоса.

➤ **Поддержка детских и молодежных общественных объединений.**

В области функционируют 354 молодежных и детских общественных организации и объединения (студенческие и молодежные советы, волонтерские отряды, патриотические клубы и др.), осуществляющих социально-полезную деятельность, из них 71 организация является зарегистрированной (по данным управления Министерства юстиции РФ по Саратовской области).



В деятельности данных организаций и объединений задействовано 49,2 % (308 711 молодых людей от общей численности молодежи области).

Министерство на постоянной основе оказывает организационную, методическую и информационную поддержку, вовлекает молодежные и детские общественные организации области в реализацию молодежной политики на территории области, а также проводит конкурс грантов некоммерческим организациям, не являющимся государственными (муниципальными) учреждениями, на реализацию проектов в сфере государственной молодежной политики.

В рамках взаимодействия с региональными общественными организациями и объединениями области министерство выступает соорганизатором проведения совместных проектов и мероприятий:

17 марта 2022 года в Саратове было организовано проведение акции «ZacVoих» в поддержку Президента страны и Вооруженных сил, жителей Донбасса, а также воссоединению Крыма и Севастополя с Россией (участие в организации акции принимало наше ведомство, министерства внутренней политики и общественных отношений и администрации г. Саратова).

В рамках акции состоялся митинг с возложением цветов к памятнику героям Краснодона в память об участниках организации «Молодая Гвардия» времен Великой Отечественной войны 1941 – 1945 годов.

После митинга состоялся автопробег, на каждой машине были нанесены буквы «Z» или «V» в знак поддержки российской армии. Завершилась акция на Театральной площади построением автомобилей в виде букв «Z» и «V» Активистами и волонтерами общественных организаций и объединений области в социальных сетях был запущен челлендж «#сVoихHeБросаем».

Министерство молодежной политики и спорта оказало организационную и методическую поддержку общественным организациям при проведении таких мероприятий как:

Открытые областные патриотические игры «Резерв войсковой разведки», посвященные памяти ветеранов войсковой разведки (*охват – 40 участников*), исторический молодежный квест «Военные тропы Приволжья», посвящённый 80-ой годовщине контрнаступления под Москвой 1941-1945г (*охват – 36 участников*) проведенные по инициативе Саратовского регионального отделения ВООВ «БОЕВОЕ БРАТСТВО».

Саратовское областное отделение Всероссийской общественной организации ветеранов «БОЕВОЕ БРАТСТВО» является одним из стратегических партнеров министерства молодежной политики и спорта области, которое вносит значительный вклад в патриотическое воспитание молодежи региона.

Членами организации на регулярной основе проводятся «Уроки мужества» для учащихся образовательных организаций области.

27 апреля пилоты дальней авиации Энгельсской авиабазы, члены «Боевого братства» провели урок мужества в школах №106 и №23 в Саратове. В ходе урока учащимся рассказали о подвиге советского



народа в ходе Великой Отечественной войны, и провели разъяснительную беседу о целях и задачах специальной военной операции на Украине.

Общественной организацией ветеранов «БОЕВОЕ БРАТСТВО» совместно с активистами движения «Волонтеры Победы» в апреле 2022 года начата реализация Всероссийской акции «Красная гвоздика». Средства, собранные в рамках акции, будут направлены на оказание адресной высокотехнологической помощи ветеранам. По итогам проведения акции в 2021 году Саратовская область заняла 4 место среди субъектов Российской Федерации.

В рамках международной акции «Огненные картины войны» 22 июня 2021 года на территории Саратовского историко-патриотического комплекса «Музей боевой и трудовой славы» представители движения «Волонтеры



Победы», организации «Молодая Гвардия Единой России» совместно с министерством молодежной политики и спорта области, министерством внутренней политики и общественных отношений области создали картину из 5000 свечей. Главным лозунгом акции стал слоган «Помним», который объединил все города и страны в День памяти и скорби. *(Всего общий охват мероприятия составил 49 человек).*



Всероссийское общественное движение «Волонтеры Победы» является одной из самых крупных добровольческих организаций России и занимается сохранением исторической памяти, гражданско-патриотическим воспитанием и популяризацией изучения истории нашей страны с помощью современных и интересных форматов. Идея сохранения исторической памяти

объединяет более 450 000 человек из 89 субъектов Российской Федерации и 57 стран мира. На территории региона активную деятельность ведет региональное отделение Всероссийского общественного движения «Волонтеры Победы», которое насчитывает более 8 тысяч волонтеров.

Региональное отделение включает в себя 18 отделений в муниципальных районах области: Аткарском, Балаковском, Балашовском, Вольском, Ивантеевском, Пугачевском, Красноармейском, Краснокутском, Питерском, Петровском, Ртищевском, Хвалынском, Энгельском, Лысогорском, Татищевском, Аркадакском, Екатериновском, Краснопартизанском.

Движение развивается по шести основным направлениям: «Великая Победа», «Связь поколений», «Наши Победы», «Медиа Победа», «Моя Победа», «Моя история».

В 2022 году Саратовское региональное отделение Всероссийского общественного движения «Волонтеры Победы» стало организатором свыше 800 мероприятий, в которых приняло участие более 100 000 человек.

Наиболее значимыми направлениями в работе Регионального движения «Волонтеры Победы» стали:

- организация и проведение образовательных мероприятий для добровольцев и организаторов добровольческой деятельности Волонтеров Победы в очном и заочном формате (Медиа школа Волонтеров Победы, Летняя школа актива Волонтеров Победы, организация работы направления «Волонтеры Победы» на форуме «Хопёр» в ходе которого выиграно более 100 000 рублей на реализацию инициатив);

- помощь волонтеров в изучении истории семьи и составлении семейного древа (найжены родственники погибшего война в Норвегии, участие в реализации проекта «Электронная книга памяти Саратовской области»);

- оказание адресной помощи ветеранам Великой Отечественной войны (поздравление ветеранов ВОВ в рамках акции «С Новым годом, ветеран!» и в дни государственных праздников России, а также шефство над ветеранами в течение года в рамках акции «Тимуровцы 2.0»), участие и организация акции «Красная гвоздика», в ходе которой было собрано 400 000 рублей на оказание адресной высокотехнологичной медицинской помощи ветеранам ВОВ и локальных войн);

- проведение исторических уроков, посвященных памятным датам и событиям Великой Отечественной войны и Второй Мировой войны, для школьников и студентов как в очном формате, так и в формате онлайн (свыше 300 исторических уроков);

- проведение интеллектуальных игр и исторических квестов, посвященных памятным датам и событиям Великой Отечественной войны и Второй Мировой войны, для школьников и студентов как в очном формате, так и в формате онлайн (проведено 100 игр на базе образовательных учреждений Саратовской области и в ГАУК «СИПК «Музей боевой и трудовой славы»);

- обучение волонтерского корпуса Всероссийского проекта «Поезд Победы» и организация сопровождения групп участников экскурсии, посвященной подвигу советского народа в годы Великой Отечественной войны. А также онлайн-работа волонтерского корпуса по модерации раздела «Обратная связь» на портале поездпобеды.рф;



- проведение всероссийской акции, посвященной празднованию Дня России (распространено свыше 5000 лент триколора и проведены однодневные фестивали в рамках региональной акции «Я горжусь тобой, Россия!»);

- проведение акции, посвященной Дню начала Великой Отечественной войны. Участники акции вышли на площади и воинские мемориалы и зажгли «Свечи Памяти», а также создали из свечей огненные картины войны, посвященные вкладу городов и стран в Великую Победу;

- проведение акции, посвященной Дню Героев Отечества (распространена информация о Героях СССР и России);

- участие в организации акции взаимопомощи МЫВМЕСТЕ путём оказания помощи мобилизованным и их семьям.

Саратовские добровольцы «Волонтерской роты» «Боевого братства» с 4 по 9 марта 2022 года оказывали помощь беженцам на территории Ростовской области. Волонтеры работали на складах с гуманитарной помощью: проводили сортировку, подготовку индивидуальных пакетов с вещами первой необходимости, а также загружали и отправляли машины в пункт временного размещения беженцев в Таганрог.



Волонтеры и активисты молодежных объединений и движений «Волонтеры Победы», «Волонтерская Рота Боевого Братства», «Молодежка ОНФ», «Молодая гвардия», «Российские студенческие отряды» приняли участие в погрузке гуманитарной помощи в брендированные вагоны «Поезда помощи». 1 мая 2022 года в торжественных мероприятиях по отправке гуманитарного «Поезда помощи» жителям Донецкой и Луганской народных республик приняли участие студенты образовательных организаций высшего и профессионального образования, а также активисты и волонтеры общественных организаций и объединений области. Общий охват молодежи составил 150 человек.

Ведущие спортсмены Саратовской области активно выражают свою гражданскую позицию, поддерживая курс Президента страны.

Молодежные составы хоккейной клуба «Кристалл» и баскетбольного клуба «Автодор», а также команда спортсменок синхронного плавания

запустили флешмоб «За спорт, За Россию, За Президента» и разместили его на страницах своих социальных сетей.

21 марта по завершению хоккейного матча полуфинальной игры Кубка Федерации между «Кристаллом» и «Челнами» прошла акция «Игрушкопад». На матче в качестве зрителей также присутствовали дети из Донецкой и Луганской народных республик.



По окончании матча болельщики бросили на лёд около 2000 мягких игрушек, которые позднее волонтерами были переданы детям Донбаса и Луганска.

Самым ярким спортивным мероприятием стало проведение агитационного велопробега «Поехали!», посвященного Дню космонавтики. Спортивная общественность в этом году выступила с инициативой проведения мероприятия под эгидой «За спорт, За Россию, За Президента». Многие участники проехали дистанцию в 14 километров с флагами России, Георгиевскими ленточками и символами «V» и «Z».

В 2022 году на территории Российской Федерации формируется Общероссийское общественно-государственное движение детей и молодежи, создаются его региональные отделения на местах.

Движение создается в целях содействия проведению государственной политики в интересах детей и молодежи, воспитанию детей, их профессиональной ориентации, организации досуга детей и молодежи, создания равных возможностей для всестороннего развития и самореализации детей и молодежи, а также для подготовки детей и молодежи к полноценной жизни в обществе, включая формирование их мировоззрения на основе традиционных российских духовных и нравственных ценностей, традиций народов Российской Федерации, достижений российской и

мировой культуры, а также развития у них общественно значимой и творческой активности, высоких нравственных качеств, любви и уважения к Отечеству, трудолюбия, правовой культуры, бережного отношения к окружающей среде, чувства личной ответственности за свою судьбу и судьбу Отечества перед нынешним и будущими поколениями.

На территории региона создан региональный координационный Совет при Губернаторе Саратовской области по взаимодействию с Российским движением детей и молодежи (Постановление Губернатора Саратовской области от 27.09.2022 года №312 «О создании Регионального координационного совета при Губернаторе Саратовской области по взаимодействию с Российским движением детей и молодежи».).

С учетом стратегической задачи, поставленной Президентом РФ по развитию «Движения Первых» в 2022 году ведется работа по открытию муниципальных отделений «Движение Первых», а также обеспечению ресурсной поддержки на местах, в том числе по предоставлению помещения и оснащения.

Российское движение детей и молодежи становится платформой для патриотического воспитания и развития детей и молодежи в регионе. В этой организации молодые люди могут социализироваться, развивать свои навыки, свой потенциал и проявлять инициативу.



➤ **Пропаганда здорового образа жизни и профилактика асоциальных проявлений в молодежной среде.**

В настоящее время молодое поколение находится в трудной социально-психологической ситуации. В значительной мере разрушены прежние устаревшие стереотипы поведения, нормативные и ценностные ориентации.

Молодые люди утрачивают смысл происходящего и зачастую не имеют определенных жизненных навыков, которые позволили бы сохранить свою индивидуальность и сформировать здоровый эффективный жизненный стиль. Находясь под воздействием непрерывно возрастающих интенсивных стрессовых ситуаций, они не готовы к их преодолению и страдают от возможных негативных последствий.

Это способствует поиску средств, помогающих уходить от тягостных переживаний. Поэтому министерство молодежной политики и спорта Саратовской области уделяет большое внимание профилактической работе в подростково-молодежной среде посредством вовлечения молодежи в активную спортивную, культурно-познавательную и социальную деятельность, а также через организацию просветительской работы среди молодежи. Все проводимые мероприятия нацелены на создание альтернативных форм досуга асоциальным проявлениям, формирование негативного отношения молодежи к потреблению психоактивных веществ (ПАВ), различных правонарушений, предупреждения экстремизма, ксенофобии и конфликтов на национальной почве и мотивации к ведению здорового образа жизни.

Работа министерства молодежной политики и спорта области по профилактике асоциального поведения строится в рамках Федерального закона №120 «Об основах системы профилактики безнадзорности и правонарушений несовершеннолетних», государственной программы Саратовской области «Профилактика правонарушений, терроризма, экстремизма и противодействие незаконному обороту наркотических средств», «Патриотическое воспитание граждан в Саратовской области», «Развитие физической культуры, спорта и молодежной политики», а также протоколов антитеррористической комиссии и антинаркотической комиссии Саратовской области.

Организация большинства мероприятий в рамках данных направлений проходит на межведомственной основе



совместно с ГУ МВД России по Саратовской области, министерством здравоохранения, управлением по взаимодействию с правоохранительными органами и противодействию коррупции Правительства Саратовской области и другими и при тесном взаимодействии с региональными общественными организациями и объединениями: «Волонтеры Победы», «Союз добровольцев России», «Российский Союз Молодежи», «Российские студенческие отряды», «Российское движение школьников», «Боевое Братство» и др.

Ежегодно министерством проводится более 3 500 мероприятий с охватом порядка 300 000 человек. В 2022 году наиболее крупными из них стали: финальные соревнования по лыжным гонкам на призы



Губернатора области в рамках Всероссийской массовой лыжной гонки «Лыжня России» (10 000 человек), соревнования Чемпионата Школьной баскетбольной лиги «КЭС-БАСКЕТ» (7 000 человек); областной фестиваль «Студенческая весна» (80 000 человек), военно-спортивная игра «Зарница Поволжья» (5 000 человек) и другие.

Важной частью в организации досуговой деятельности в целях пропаганды здорового образа жизни и профилактики асоциальных проявлений является вовлечение молодежи в занятия физической культурой и спортом.

В 2022 году в структуру детско-юношеского спорта входили 54 спортивные школы, в том числе 18 спортивных школ олимпийского резерва (СШОР), в которых культивируется 53 вида спорта. Общее число занимающихся в спортивных школах составляет 34 492 человека.

По данным статистической отчетности численность детей и подростков в возрасте от 3 до 18 лет, систематически занимающихся физической культурой и спортом в Саратовской области, по итогам 2022 года составила 389 789 человек.

В 2022 году на территории области проведено: 14 всероссийских и 93 областных физкультурно-массовых мероприятия с общим охватом более 105 000 человек.

Наиболее массовые из них:

- соревнования по лыжным гонкам на призы Губернатора области в рамках Всероссийской массовой лыжной гонки «Лыжня России – 2022» (охват – 10 000 человек);



- областной турнир по хоккею с шайбой в рамках Всероссийских соревнований юных хоккеистов «Золотая шайба» (охват – 800 человек);

- соревнования Чемпионата Школьной баскетбольной лиги «КЭС-БАСКЕТ» в Саратовской области (охват – 1500 человек);



- областной турнир юных футболистов «Кожаный мяч» (охват – 2 000 человек);

- День бега «Кросс нации» на призы Губернатора Саратовской области (охват - 3 000 человек);

Самым крупным физкультурно-массовым мероприятиям среди школьников является областной турнир по футболу среди дворовых команд на Кубок Губернатора Саратовской области (общий охват мероприятия в 2021 году составил более 55 000 человек).

10 апреля 2022 года в Энгельском районе прошел агитационный велопробег «Поехали», посвященный празднованию первого полета человека в космос. На старт





вышли спортсмены, представители физкультурных и молодежных общественных организаций, любители велосипедного спорта. Общее количество участников мероприятия составило 750 человек.

22 мая 2022 года в городе Саратове в третий раз состоялся Всероссийский полумарафон «Забег.РФ». Маршрут проходил по центральным улицам города и Набережной Космонавтов. В мероприятии приняло участие порядка 800 человек.

Кроме того, министерством проводятся новые мероприятия.

4 июня в городе Саратове на Набережной Космонавтов состоялась I открытая Всероссийская массовая велосипедная гонка «День велосипедиста». В массовом велопробеге приняли участие велосипедисты от 5 лет и старше - всего более 400 человек. Следом за велолюбителями на старт спортивной части мероприятия вышло около 300 человек.

В соответствии с Единым календарным планом Министерства спорта Российской Федерации в период с 31 августа по 5 сентября в г. Саратове прошли I Всероссийские игры «Умный Город. Живи спортом».

В программу соревнований вошло одиннадцать видов спорта. Игры проводились в четырех лигах. Всего в соревнованиях приняли участие 1 150 чел., из которых 485 человек из 20 регионов Российской Федерации в 10 видах спорта, и 685 человек из 62 регионов Российской Федерации приняли участие в компьютерном спорте в режиме онлайн.

По итогам соревнований в региональной и молодежной лиге первые общекомандные места заняли команды Саратовской области.

С 28 по 30 ноября 2022 года в г. Саратове на базе Дворца водных видов спорта прошел I Областной фестиваль по водным видам спорта. Спортсмены соревновались на дистанциях 50 м и 100 м «вольный стиль» в плавании и на дистанциях 50 м и 100 м «плавание в ластах» в подводном спорте. Общий охват участников Соревнований составил около 200 человек.

С 21 по 27 июня 2022 года в г. Саратове на базе ФОКа «Центр Бадминтона» прошел III этап (финал) XI летней Спартакиады учащихся (юношеская) России 2022 по бадминтону. В соревнованиях приняли участие 24 сборные команды из 10 регионов страны. На корты вышли 165 бадминтонистов, в том числе лучшие игроки России в возрасте до 17 лет. Саратовские бадминтонисты во всех разрядах сумели пробиться в восьмёрку сильнейших, а лучший результат показал Никита Зибров. Он завоевал серебряную медаль в мужском одиночном разряде. Сборная команда Саратовской области заняла 5 общекомандное место.

Также, в Саратовской области ведется планомерная работа по внедрению Всероссийского физкультурно-спортивного комплекса «Готов к труду и обороне» (ГТО).



Важнейшим элементом пропаганды здорового образа жизни среди населения является реализация Всероссийского физкультурно-спортивного комплекса «Готов к труду и обороне».

В настоящее время в Саратовской области функционирует сеть из 46 центров тестирования, оказывающих услуги населению по подготовке и выполнению нормативов ВФСК «ГТО» в каждом районе. Все центры внесены в Федеральный реестр (задействованы 350 спортивных объектов различных форм собственности).

Основные показатели по реализации комплекса ВФСК «ГТО» в 2022 году стали следующими.

Количество зарегистрированных на официальном сайте ГТО www.gto.ru составляет более 383 тысяч жителей области.

Протестировано 33 544 человека (в 2021 году 29 414 чел.), выполнили нормативы ВФСК ГТО – 21 775 человек (в 2021 году 18 266 чел.), что составляет 64%, в том числе: на «золотой» знак отличия – 7 820 человек (в 2021 году 7 021 чел.), «серебряный» знак отличия – 7 099 человека (в 2021

году 6 067 чел.), «бронзовый» знак отличия – 6 856 человек (в 2021 году 5 178 чел.).

На официальном сайте gto.ru зарегистрировано более 383 000 жителей Саратовской области. На сегодняшний день регион занимает 1 место (75,58%) в ПФО по доле населения, выполнившего нормативы испытаний (тестов) комплекса ГТО на знаки отличия, от общей численности населения, принявшего участие в выполнении нормативов испытаний (тестов). Второе место занимает Оренбургская область (71,79%) и третье место Республика Марий Эл (68,22 %).

В рамках популяризации и внедрения ВФСК ГТО на территории области проводились мероприятия и акции с целью пропаганды здорового образа жизни. Самыми крупными мероприятиями в 2022 году стали:



В рамках популяризации и внедрения ВФСК «ГТО» на территории области проводились мероприятия и акции с целью пропаганды здорового образа жизни. Самыми крупными стали:

25 февраля 2022 года в г. Саратове на базе памятника природы «Кумысная поляна» (ул.5-я Дачная) и в манеже стадиона «Локомотив» проведен региональный этап фестиваля Всероссийского физкультурно-спортивного комплекса «Готов к труду и обороне» (ГТО) среди обучающихся образовательных организаций Саратовской области. В фестивале приняли участие 54 участника из 9 команд.

12 марта 2022 года в г. Шиханы, в новом спортивном оздоровительном комплексе «Атлант», а также на лыжной трассе г. Шиханы состоялся региональный этап фестиваля Всероссийского физкультурно-спортивного комплекса «Готов к труду и обороне» среди муниципальных образований Саратовской области. В соревнованиях приняли участие 78 участников из 9 команд.

29 апреля 2022 года в г. Саратове проведен региональный этап фестиваля Всероссийского физкультурно-спортивного комплекса «Готов к труду и обороне» (ГТО) среди семейных команд Саратовской области. Региональный этап проводился в манеже стадиона «Локомотив» и во «Дворце водных видов спорта» (плавание). В фестивале приняли участие семейные команды из Александрово-Гайского, Энгельсского, Балашовского, Пугачевского муниципальных районов и г. Саратов.

8-9 июня 2022 года в г. Саратове на спортивных объектах стадион «Локомотив» и во Дворце водных видов спорта состоялся региональный этап фестиваля Всероссийского физкультурно-спортивного комплекса «Готов к труду и обороне» (ГТО) среди обучающихся общеобразовательных организаций Саратовской области. В фестивале приняли участие 10 команд.

24 июня 2022 года в г. Саратове, на стадионе «Локомотив» проведен областной фестиваль Всероссийского физкультурно-спортивного комплекса «Готов к труду и обороне» (ГТО) среди муниципальных образований Саратовской области. В фестивале приняли участие команды из 9 муниципальных образований области.

А так же, сборная команда Саратовской области приняла участие во Всероссийском фестивале ВФСК «ГТО» среди обучающихся образовательных организаций, который проходит в Международном детском центре «Артек» (Республика Крым, г. Ялта, пгт.Гурзуф.). Всероссийский этап фестиваля ГТО проходил с 1 по 21 сентября 2022 года. В фестивале соревновались 555 участников из 71 региона России.

Ребята выполнили спортивную программу фестиваля: сгибание и разгибание рук в упоре лежа на полу, подтягивание из виса на высокой перекладине, прыжок в длину с места толчком двумя ногами, бег 60 м, метание мяча 150 г., наклон вперед из положения стоя на гимнастической скамье, стрельба из электронного оружия, бег 1500 м, бег 2000 м, плавание 50 м.

Наша сборная показала высокие результаты и заняла 8 место из 71 региона и 2 место среди регионов Приволжского федерального округа. Лучший результат в личном зачете у Голубева Дениса (г. Саратов) в IV ступени (13-15 лет), он занял - 7 место среди 140 участников фестиваля. В эстафете ГТО команда показала 9-ый результат.



Команда Саратовской области вошла в 10 сильнейших на III Всероссийском фестивале ВФСК «ГТО» среди семейных команд, который проходил 21 по 25 сентября 2022 г. в г. Калининград на

территории дворца спорта «Юность». За звание лучших из лучших соревновались 47 семей. Нашу область представляла семья Чебаковых из г. Пугачев: мама Чебакова Ирина (VII ступень, 30-39 лет), папа Чебаков Алексей (VII ступень 30-39 лет), дочка Чебакова Анастасия (II ступень, 9-10 лет), бабушка Чебакова Елена (X ступень, 60-69 лет), занявшие I место в региональном этапе фестиваля Всероссийского физкультурно-спортивного комплекса «Готов к труду и обороне» (ГТО) среди семейных команд.

В общекомандном зачете Саратовская область заняла 10 место из 47 регионов Российской Федерации. В Приволжском федеральном округе – 3 место.

В личном первенстве лучшие результаты в многоборье ГТО (по всем дисциплинам): Чебакова Анастасия – 2 место, Чебакова Ирина – 10 место, Чебакова Елена – 6 место, Чебаков Алексей – 35 место. В эстафете «ГТО» наша команда заняла – 2 место, уступив команде из Удмуртской республики.



В ведении министерства молодежной политики и спорта области находятся 4 детских оздоровительных лагеря: «Молодежный», «Звездный», «Березка» и лагерь «Имени Ю.А.

Гагарина».

В период летней оздоровительной кампании в подведомственных министерству лагерях отдохнули 3531 человек:

- ДОЛ «Молодежный» - за 5 смен оздоровилось 830 детей;
- филиал «Звездный» - за 4 смены оздоровились 286 детей;
- автономная некоммерческая организация «СОЦ «Березка» - за 5 смен оздоровились 1771 человек;
- ДОЛ «имени Ю.А. Гагарина» - за 4 смены оздоровились 644 ребенка.

Кроме того, в лагерях были организованы смены для 180 детей, находящихся в трудной жизненной ситуации.

Одним из самых эффективных методов работы в рамках профилактики асоциальных проявлений в подростково-молодежной среде является программно-проектный подход. Специфика его работы заключается в точечной профилактике с подростками и молодыми людьми, находящимися в группе риска, в индивидуальном подходе к каждому нуждающемуся в помощи, попавшему в трудную жизненную ситуацию. В отличие от массовых мероприятий данный вид деятельности является наиболее эффективным и позволяет наглядно увидеть результат проведенной работы.

В целях реализации данного подхода специалистами подведомственного министерству Регионального центра «Молодежь плюс» разработаны пять программ, охватывающие все направления по профилактике асоциальных проявлений в подростково-молодежной среде:

1. «Твоя линия» - программа комплексной первичной профилактики отклоняющегося и зависимого поведения обучающихся (комплексная профилактика ВИЧ и СПИДа и употребления психотропных веществ среди молодежи).

2. «Дорога в будущее» - программа профилактики правонарушений и безнадзорности в молодежной среде.

3. «Шаг навстречу» - программа направлена на профилактику идеологии терроризма, экстремизма, нетерпимости и насилия в молодежной среде.

4. «Степень риска» – программа подготовка молодежи (14- 22 лет) к волонтерской деятельности, направленной на первичную профилактику девиантного и отклоняющегося поведения.

5. «Семейный очаг» - программа психологической и консультационной помощи молодой семье.

Мероприятия программ представлены в форме интерактивных лекций, мастер-классов, включают дискуссии, деловые, ролевые игры, элементы социально-психологических тренингов, квестов, с применением технологии «равный-равному».

По инициативе министерства в апреле 2022 года данные программы прошли процедуру рецензирования в «Саратовский областной институт развития образования» и были рекомендованы к использованию в работе в организациях среднего, профессионального и высшего образования области, а также направлены в муниципальные районы области для использования в работе.

В 27 муниципальных районах области осуществляется реализация данных программ. За 2022 год проведено 379 мероприятий с общим охватом более 47 000 человек, среди которых более 600 несовершеннолетних, состоящих на различных видах профилактических учетах, а также из семей, находящихся в социально опасном положении (из всех 10 754 несовершеннолетних, состоящих на различных видах профилактических учетах, а также из семей, находящихся в социально опасном положении на территории региона).

На территории остальных 14 районов проводятся местные мероприятия по профилактики, за отчетный период проведено более 160 мероприятий с общим охватом более 8 000 человек.

За отчетный период в рамках пролонгированной программы «Твоя линия» по первичной профилактике зависимого поведения подростков и молодежи специалистами филиалов ГБУ РЦ «Молодежь плюс» проведено 121 мероприятий для 2728 человек.

Программы реализовывались на базах учреждений общего образования, учреждений высшего и среднего профессионального образования области.



В рамках Общероссийской акции «Сообща, где торгуют смертью» совместно с УНК ГУ МВОД России по Саратовской области на базе ГБУ РЦ «Молодежь плюс» специалисты центра патриотического воспитания и профилактики асоциальных проявлений среди детей и молодежи «Свет» провели обучение по программе «Степень риска»,



направленной на подготовку волонтеров по первичной профилактике. В рамках обучения проводились занятия совместно с представителем УНК ГУ МВД России по Саратовской области по обсуждению дальнейшего сотрудничества и проведения

мероприятий по профилактике потребления и распространения наркотических средств, психотропных и сильнодействующих веществ, а также антинаркотической пропаганды. В ходе обучения для 98 слушателей проведено 11 занятий. 11 человек получили сертификат о прохождении обучения в рамках волонтерства.

В целях недопущения пропаганды распространения наркотических веществ специалистами центра совместно с управлением по контролю за оборотом наркотиков ГУ МВД России по Саратовской области, а также



добровольцами общественного движения по противодействию распространения наркотических, психотропных веществ и контрафактной алкогольной продукции «Антидилер» проведены акции «Котики против наркотиков» и «Чистый город» по закрашиванию стеновой рекламы наркотических средств, психотропных и сильнодействующих веществ и их аналогов. За отчетный период было закрашено более 1500 надписей. Общий охват привлеченных волонтеров составил 232 человека.



Трафарет для закрашивания надписей, содержащих рекламу и пропаганду наркотиков, разработан и создан волонтерами-студентами «Саратовского архитектурно-строительного колледжа» в рамках конкурса «Котики против наркотиков».

Специалистами Пугачевского филиала в Центре развития творчества детей и юношества прошел молодежный форум «Международный мир». Его участниками стали 58 представителей администрации Пугачевского района, Пугачевского линейно-производственного управления магистральных газопроводов и представители национальных общественных организаций. Завершил программу «Форум-театр» - метод интерактивного театрализованного действия, в котором зрители являются не просто наблюдателями, а полноправными участниками действия.



Специалистами Новоузенского филиала проведена антинаркотическая акция «Телефон доверия», в ходе которой распространено 70 листовок с номерами телефонов доверия, по которым можно сообщить информацию о фактах незаконного оборота наркотиков и немедицинского потребления наркотиков. Также в рамках первичной



профилактики зависимого поведения подростков и молодежи проведены интерактивная лекция «Опасная зависимость» и флешмоб «Молодежь выбирает ЗОЖ» на базе МБУ ФОК «Новоузенский»; кинолекторий «Секреты манипуляций: табак» на базе МОУ СОШ №8 г. Новоузенск; в рамках Всемирного Дня отказа от курения акция «Свободное дыхание» и акция «Скажи наркотикам нет!» на базе МОУ СОШ №8 г. Новоузенск с общим охватом более 180 человек.

В рамках Всероссийской оперативно-профилактической операции «Дети России-2022» за отчетный период проведено 47 мероприятий с общим охватом 2470 человек, из них 75 человек, состоящих на учете.

Новоузенским филиалом при участии инспектора по делам несовершеннолетних, сотрудника группы по контролю за оборотом наркотиков на базе МОУ СОШ п. Алгайский проведена профилактическая беседа «Наркомания - путь в бездну» с общим охватом 24 человека.

Специалисты Балашовского филиала на улицах города Балашова провели информационную акцию «Наркотики. Секреты манипуляций», в ходе которой распространили листовки с информацией о пагубности воздействия любого рода ПАВ. На базе филиала проведена акция «Диалог на равных» с мастером спорта, где приглашенный гость стал примером для молодых людей. В данной встрече приняло участие 15 человек, среди которых 6 стоят на различных видах учета.



В сфере профилактики правонарушений и безнадзорности несовершеннолетних ведущее место занимает программа профилактики асоциальных проявлений в подростково-



молодежной среде «Дорога в будущее», направленная на развитие успешной социализации и самореализации в жизни, мотивации к здоровому образу жизни для подростков, стоящих на различных видах учета. Целью

программы является развитие качеств личности подростка, способствующих успешной социализации и самореализации в жизни, мотивации к здоровому образу жизни с отказом от употребления ПАВ.

За отчетный период в программе приняло участие 2753 несовершеннолетних, из них – 79 подростков, состоящих на учете, входящих в группу семьи СОП - 9.



В рамках межведомственной работы с Комиссией по делам несовершеннолетних и защите их прав по данному направлению специалистами Ртищевского филиала проведены: деловая игра «Права и обязанности несовершеннолетних» на базе МОУ СОШ №5 г.Ртищево, переговорная площадка «Административная и уголовная ответственность несовершеннолетних» на базе филиала СамГУПС г. Ртищево, переговорная площадка «Учимся решать конфликты» на базе МОУ СОШ №5 г. Ртищево, переговорная площадка «Цени свою жизнь» на базе МОУ СОШ №2 г.Ртищево» с общим охватом более 150 человек.

Также в рамках межведомственной работы с Комиссией по делам несовершеннолетних и защите их прав несовершеннолетних специалисты Регионального центра «Молодежь Плюс» работают в сети интернет по выявлению



контента деструктивного характера, информационной безопасности молодежи и противодействию киберугрозам.

В рамках информационной безопасности молодежи и противодействия киберугрозам проведена дискуссия «Защита от телефонного и интернет мошенничества» для студентов ФГБОУ ВО Пугачевский филиал «СГАУ им. Н.И. Вавилова» с общим охватом 60 человек.

В летнем оздоровительном лагере «Орленок» г. Пугачева проведены познавательное интерактивное занятие «Pro Безопасность» и

информационная беседа «Личная безопасность».

Специалистами Пугачевского филиала проведена информационная акция «Безопасность летом», а также областная профилактическая акция «Внимание, дети идут в школу!», в рамках которой специалисты совместно с волонтерским отрядом МОУ СОШ №2 г. Пугачева организовали и провели информационную акцию «Будь осторожен, пешеход!» с общим охватом более 280 человек, из них 4 состоят на учете.

Ключевое место в работе ГБУ РЦ «Молодежь плюс» в сфере профилактики ВИЧ и СПИДа является реализация программы «**Степень риска**». За отчетный период специалистами филиалов проведено 62 занятия с охватом 940 человек.



Специалистами Аркадакского филиала проведено интерактивное занятие «Что каждый должен знать о СПИДе?», беседа «Что такое СПИД, его профилактика» для 40 подростков на платформе ZOOM.

Совместно с представителем УНК ГУ МВД России по Саратовской области на базе ГБУ РЦ «Молодежь плюс» проведена встреча, на которой в полной мере была раскрыта тема работы волонтеров по профилактике употребления ПАВ в подростково-молодежной среде с общим охватом 17 человек.

В рамках Дня памяти умерших от СПИДа специалистами Марксовского филиала «Молодежь плюс» были проведены тренинговые занятия на базах филиала ГПОУ «Саратовский областной колледж искусств в г. Марксе» и ГАПОУ СО «Энгельсский медицинский колледж Св. Луки (Войно-Ясенецкого)» в г. Марксе с общим охватом 46 человек.



Специалистами Балашовского филиала ГБУ РЦ «Молодёжь плюс»

совместно с Балашовским психоневрологическим диспансером проведен круглый стол «Сохрани свою жизнь» на базе администрации г. Балашова, информационно-профилактическая акция «Сохрани свою жизнь!» с общим охватом более 150 человек, из них 35 стоят на учете в КДН.

Специалистами Ртищевского филиала организованы на базе общеобразовательных учреждений и проведены следующие мероприятия: пропагандистская акция «Важно знать», акция «Должен знать», информационная акция «Тест на жизнь», информационная акция «Знать и не бояться», переговорная площадка «Будущее без СПИДа», профилактическая игра «Не дай шанс ВИЧ», акция «Важно знать» с общим охватом более 400 человек.

Новоузенским филиалом проведена акция «Должен знать!» и интерактивная лекция «Узнай больше о ВИЧ» на базе ГАПОУ СО «Новоузенский агротехнологический техникум» и в МОУ СОШ №8 им. В.И. Курова г. Новоузенск с общим охватом более 100 человек, из них 2 состоят на учете.



Специалистами Пугачевского филиала проведена лекция «Зона риска» на базе ФГБОУ ВО Пугачевский филиал «СГАУ им. Н. И. Вавилова», направленная на информирование студентов о вирусе иммунодефицита с общим охватом более 50 человек. В детском оздоровительном лагере «Орленок» г. Пугачева проведена профилактическая лекция «От А до Я», целью которой является ознакомление с основными современными сведениями, относящимися к мерам профилактики ВИЧ и других инфекций с охватом 30 человек, из них 5 состоят на учете ОДН.

В рамках профилактики экстремизма, дискриминации и социально-неприемлемых форм проявления, агрессивности в студенческих группах образовательных организаций специалистами филиала реализуется



программа «Шаг навстречу» по формированию межэтнической толерантности. В отчетный период в рамках программы проведено 97 занятий для 2012 молодых людей.

Самыми яркими программными мероприятиями стали: беседа «В жизни терроризму места нет» в Саратовском архитектурно-строительном колледже, занятие «Экстремизм – не путь развития» в Саратовском колледже кулинарных искусств, интерактивные лекции «Экстремизм. Касается ли это каждого из нас?», «Экстремизм – грани разумного», переговорная площадка «Экстремизм – угроза обществу» в МОУ «Татищевский лицей» и МОУ «СОШ №2 им. В.А. Коновалова» городского округа ЗАТО Светлый, тренинг «Я основа коллектива» на базе ГАПОУ СО САСК и ГАПОУ СО СОПК.

За отчетный период проведена плановая работа с 7 подростками, состоящими на учете в КДН, совместно с УФСИН по Ленинскому району г. Саратова. Педагог-психолог центра провела интерактивную беседу «Толерантность - опора молодежи», в ходе которой с ребятами в формате открытого диалога прошло обсуждение понятия и особенностей проявления толерантности в современном обществе, а также способов комфортного и безопасного самовыражения.



В рамках Дня солидарности специалистом ГБУ РЦ «Молодежь плюс» проведен тренинг «Жить в мире с собой и другими» на базе ГПОУ «Саратовский областной колледж искусств», направленный на развитие ценностных ориентаций и формирование отрицательного отношения к террористической деятельности, с общим охватом 30 человек.

Кроме того, состоялась интерактивная лекция «Мы все такие разные» на базе «Средняя общеобразовательная школа №16 им. Героя Советского Союза К.А. Рябова» с целью формирования у подростков терпимости к



индивидуальным различиям между людьми по полу, возрасту, социальному положению, национальности, расе, мировоззрению, а также интерактивная лекция «Толерантность - что это такое?» на базе МОУ ВМР «Основная общеобразовательная школа №10 им. Героя Советского Союза В.Г. Ключкова» с общим охватом более 200 человек.



С целью профилактики вовлечения молодежи в экстремистскую деятельность 10 марта на визуальном радио г. Маркса и информационном дайджесте «Маркс 24» была проведена прямая трансляция «Как не стать жертвой экстремистских течений. Как защитить себя и своих детей от враждебного влияния террористической идеологии, и пропаганды» с общим охватом более 1200 человек. Мониторинг администратора дайджеста и редактора радио говорят о том, что большинство просмотров прямого эфира в категории – молодые люди и 1/3 часть люди среднего возраста от 35 лет и выше.

Специалистами Балашовского филиала в рамках программы проведены круглый стол на тему «Молодежь за культуру мира», интерактивное занятие «Быть толерантным - быть современным», профилактическое мероприятие «Разъяснение правил поведения в сети интернет» на базе Балашовский МФ ФКУ УИИ УФСИН России по Саратовской области с общим охватом более 60 человек, 25 из которых состоят на различных видах учета.



Специалисты Пугачевского филиала провели беседу-обзор «Обычаи и обряды разных народов Поволжья» для студентов ФГБОУ ВО Пугачевский

филиал СГАУ им. Н.И. Вавилова с общим охватом 30 человек.

Ровенским филиалом организован круглый стол «Противодействие экстремизму и терроризму в сети Интернет», на котором рассмотрены вопросы противодействия распространению терроризма и экстремизма в сети Интернет с общим охватом 20 человек. В рамках Дня солидарности в борьбе с терроризмом, по всей России прошла акция «Капля жизни», посвященная событиям, произошедшим в 2004 года в Беслане на базе МБОУ СОШр.п. Ровное с общим охватом 50 человек.

С целью укрепления семейных ценностей, формирования мотивации к созданию здоровых отношений и подготовки будущих родителей к появлению первого ребенка и воспитания детей реализуется программа «Семейный очаг». За отчетный период специалистами Вольского, Лысогорского, Пугачевского, Новоузенского и Саратовского филиала на базе СамГУПС СТЖТ, МОУ «СОШ №14 г. Пугачева им. П. А. Столыпина» и ГАПОУ «Вольский технологический колледж», ГАПОУ СО «Новоузенский агротехнологический техникум» проведено 60 занятий с охватом 1330 человек.



Специалистами Марксовского и Лысогорского филиалов, в целях формирования идеологии здоровой семьи, ответственного родительства, реализована программа «Формула любви». В рамках данной программы специалистом Марксовского филиала реализуются тренинговый курс «Готовлюсь стать мамой» на базе женской консультации Поликлиники № 1 г. Маркса, целью которого является психологическая подготовка к материнству, пропаганда семейных ценностей. За 2022 год 16 групп прошли тренинговый курс. Всего проведено 77 групповых занятий для 210 будущих мам.



Пугачевским филиалом проведен тренинг «Перезагрузка чувств», направленный на ознакомление со способами эмоциональной разрядки. Ребятам рассказали о понятиях любви, ревности, чувства и других эмоций. На базе МОУ «ООШ с. Успенка Пугачевский район» проведено занятие «Взаимоотношения в семье как основа взаимопонимания» с общим охватом мероприятий более 60 человек.

Специалистами Пугачевского филиала по запросу Пугачевского Межмуниципального филиала ФКУ УИИ УФСИН России по Саратовской области для осужденных проведена интерактивная лекция «Модель «здоровых» отношений», направленная на содействие в формировании семейных ценностей. Участники разбирали жизненные и вымышленные примеры, на предмет ошибок. Осужденные до 30 лет – 20 чел.

Специалистами Новоузенского филиала проведены добровольческая акция «Мама милая моя» на базе МОУ СОШ№ 8 им. В.И. Курова г. Новоузенска, в Международный день детского телефона доверия акция «Если трудно - просто позвони», целью которой является информирование детей и подростков о телефоне доверия и возможности получения психологической помощи в трудной жизненной ситуации с общим охватом более 200 человек.

Специалисты Ртищевского филиала ГБУ РЦ «Молодежь плюс» совместно с сотрудниками КДН и ЗП и ПДН провели переговорную площадку «Моя жизненная лестница», информационную акцию «Жизнь без жестокости к детям», информационно-профилактическую акцию «Мудрые советы родителям», информационно-профилактическую акцию «Окружение учит общению», поздравительную акцию в рамках Международного дня матери «Говорите мамам нежные слова» с общим охватом более 300 человек.

Специалистами Татищевского филиала в рамках проекта «Все в твоих руках» проведено родительское собрание с обсуждением вопросов общения родителей с детьми, особенностей переходного возраста и значимости семьи

в жизни ребенка на базе МОУ «Татищевский лицей» с общим охватом 50 человек.

Министерством молодежной политики и спорта области проводится работа по профилактике социально-негативных и деструктивных явлений среди молодежи совместно с образовательными организациями высшего и профессионального образования области.

В Поволжском институте управления - филиале РАНХиГС в рамках работы с молодежью по профилактике социально-негативных и деструктивных явлений среди молодежи в 2022 году проведено 14 мероприятий с общим охватом более 600 студентов, в том числе 2 иностранных студента. На базе ВУЗа функционирует Студенческий отряд охраны правопорядка «Спарта», который осуществляет содействие государственным и общественным организациям в улучшении нравственной и снижении криминогенной обстановке в молодежной среде, пропаганда правовых знаний. Сотрудниками университета в рамках разработки просветительских программ и проектов гражданско-патриотической тематики проведен военно-патриотический квест с элементами реконструкции «Дороги бессмертного полка»


В 2022 году реализован проект «Твоя безопасная сеть» с грантовой поддержкой в размере 1,5 млн. рублей. В рамках проекта прошли просветительские мероприятия с детьми и молодежью в 11 муниципальных районов» с общим охватом более 4000 человек. Также в летнюю оздоровительную кампанию проведен форум «Твоя безопасная сеть» в оздоровительных лагерях области с общим охватом более 1500 человек.



На базе ФГБОУ ВО «СГУ имени Н.Г. Чернышевского» проведено 49 мероприятий по профилактике терроризма среди молодежи. Проведены лекции «», «Фейки в информационном пространстве» с общим охватом более 400 человек. Также студенты приняли участие в игре-викторине «Я и закон»,


которая направлена на формирование у студентов правовой культуры, знаний о государстве, прав человека, воспитания уважительного отношения к закону и правам других людей.

Управлением молодежной политики ФГБОУ ВО «СГУ имени Н.Г. Чернышевского» в 2022 году проведен семинар «Психологическая защита от стрессового воздействия негативной информации», в рамках которого прошли следующие лекции: «Шесть критически значимых точек в управлении своим психологическим состоянием» и «Приемы нейтрализации негативных переживаний, возникающих под воздействием СМИ» с общим охватом более 300. Проведена встреча студентов СГУ с майором полиции и оперуполномоченным по особо важным делам Центра противодействия экстремизму ГУ МВД по Саратовской области Г.И. Кузнецовой. В ходе встречи студентам рассказали об ответственности за участие в несогласованных акциях, корректном поведении в социальных сетях с общим охватом более 250 человек.



В 2022 году Региональным центром «Молодежь Плюс» разработан проект «Центр профилактики асоциальных проявлений в подростково-молодежной среде «РядОМ». Данный проект стал победителем Всероссийского конкурса программ социализации подростков. В конкурсе приняло участие 52 субъекта Российской Федерации, подано 203 заявки, 15 из которых, включая Саратовскую область, стали победителями. В результате проект получил субсидию более 800 тысяч рублей, которые позволили организовать на базе Центра мобильный компьютерный класс, зону коворкинга, игровую зону и оснастить Центр необходимой материально-технической базой.

Главной целью Центра «РядОМ» является организация работы с молодежью «группы риска», а также создание мест притяжения для «уличных



детей», где молодежь «группы риска» будет вовлечена во внеучебную досуговую деятельность.

Торжественное открытие Центра состоялось в декабре 2022 года на базе Регионального центра «Молодежь плюс».

Специалистами Центра разработана профилактическая программа, включающая в себя 8 занятий. Еженедельно формируется перечень мероприятий, направленных на социализацию, профориентацию подростков, профилактику девиантного поведения.

Одной из главных задач Центра «РядОМ» является работа с несовершеннолетними молодыми людьми из «группы риска» в местах их неформального скопления. С этой целью на базе Центра действует уличная социальная служба, которая осуществляет системную работу с «уличными» детьми и подростками.

Выбор мест для реализации выхода уличной службы в места неформального скопления молодежи осуществляется путем анализа объектов городской инфраструктуры, способных, так или иначе, повлиять на поведение подростков.

После анализа инфраструктуры города Саратова специалистами Центра разработана была карта «Территорий риска» - зоны города, которые по-разному влияют на проявление асоциального поведения (красные, желтые, зеленые зоны). В связи с разработанной картой уличная социальная работа организована по территориальному и временному принципу. В Саратове выявлено 34 «территории риска» в 7 районах города. Среди них торговые центры, парки и зоны отдыха, городские пляжи, спортивные объекты.

Данная карта была направлена в Комитет по делам несовершеннолетних Саратовской области. В свою очередь Комитет взял данную практику в работу для трансляции карты «Территории рисков» в муниципальных Комитетах с привязкой местности.

В ходе профилактических рейдов выявляются подростки, совершающие противоправные деяния и проявляющие асоциальное

поведение. Профилактика асоциальных явлений реализуется посредством проведения профилактической работы с несовершеннолетними, которая, в свою очередь, проходит в виде информационных/мотивационных профилактических бесед.

➤ **Воспитание молодежи в духе гражданственности и патриотизма является одним из ключевых направлений молодежной политики в Саратовской области.**



В целях достижения результатов регионального проекта ежегодно министерством молодежной политики и спорта области и министерством образования области утверждаются два межведомственных плана мероприятий.

При составлении региональных планов большое внимание уделялось внедрению современных форм и методов работы в сфере патриотического воспитания, а также увеличению количества патриотических проектов. Ежегодно проводится более 600 комплексных мероприятий.

Так, один из результатов регионального проекта делает акцент именно на комплексный подход к участию в патриотических проектах и звучит как «Обеспечение увеличения численности детей и молодежи в возрасте до 35 лет, вовлеченных в социально активную деятельность через увеличение охвата патриотическими проектами».

Достижение результата осуществляется через проведение региональных этапов Всероссийских патриотических мероприятий, окружных этапов проектов ПФО, а также участие представителей молодежи области в региональных патриотических акциях и проектах. Значение результата на конец 2022 года составило 149 тыс. человек.



Яркими проектами стали: акция «Блокадный хлеб», «Георгиевская ленточка», форум-фестиваль «Рубеж свершений» и др.

В рамках следующего результата регионального проекта «Патриотического воспитания» основной упор делается на развитие системы наставничества и звучит он «Создание условий для развития системы межпоколенческого взаимодействия и обеспечения преемственности поколений, поддержки общественных инициатив и проектов, направленных на гражданское и патриотическое воспитание детей и молодежи».

Значение результата в 2022 году составило 8500 человек.

Самыми яркими мероприятиями в рамках достижения данного результата стали: региональные акции «Помним своих героев», «Скажи спасибо лично», «Родные объятия» и другие, «Диалоги с действующими Героями», «Уроки правды с Героями и участниками СВО».

Организация большинства мероприятий проходит на межведомственной основе и при тесном региональном взаимодействии с:

- органами исполнительной власти (министерства и ведомства области);
- органами законодательной власти (Саратовская областная Дума – комитет по спорту, туризму и делам молодежи при Саратовской областной Думе – Молодежный парламент при Саратовской областной Думе);
- общественными организациями и объединениями области («Волонтеры Победы», «Поисковое движение России», «Молодежка ОНФ», «Российские студенческие отряды», «Российское движение школьников», «Боевое братство», «Волонтерская Рота» и др);
- образовательными организациями области (школы, ссузы вузы).

Система патриотической работы в регионе включает в себя:

- гражданско-патриотическое воспитание молодежи (организация встреч с ветеранами ВОВ 1941-1945 гг., ветеранами труда, участниками локальных войн и военных конфликтов и др.)

- военно-патриотическое воспитание молодежи (развитие технических, военно-прикладных и авиационных видов спорта, подготовка граждан к службе в Вооруженных Силах Российской Федерации и др.).

Значительный вклад в патриотическое воспитание детей и молодежи вносят наши общественные организации. Во взаимодействии с ними проходят практически все крупные мероприятия области.

Так, например, ежегодно проводится Всероссийская акция «Красная гвоздика совместно с Боевым Братством и Волонтерами Победы». Главное, что активное участие принимали действующие военнослужащие воинских частей, общественные организации региона, а также неравнодушные граждане. Саратовская область заняла 4 место – (354 845, 97 рублей). На 11 млн. руб. оказана высокотехнологичная медицинская помощь.



- Всероссийская акция «Георгиевская ленточка» (распространено более 10 тыс. ленточек).

- Патриотическая акция «Никто не забыт, ничто не забыто...» (с 25 апреля по 15 мая волонтеры и активисты общественных организаций и объединений приняли участие в благоустройстве более 500 объектов с привлечением около 100 волонтеров).

- Всероссийская акция «Бессмертный полк» (450 волонтеров).

- Международная акция «Огненные картины войны», в рамках которой были воссозданы изображения из свечей,



посвящённые вкладу Саратовской области в Победу в Великой Отечественной войне. Всего в акции приняло участие 49 человек.

- Всероссийская акция «Диктант Победы» (охват более 14000 человек).
- Международная акция «Сад Памяти» (50 волонтеров)

- Поздравление ветеранов Великой Отечественной войны с памятными датами истории Отечества. Очное поздравление 298 ветеранов с вручением подарков и продуктовых корзин.



- Всероссийская акция «Блокадный хлеб». Всего в рамках акции прошло 19 мероприятий с охватом 2468 человек, также было распространено более 2000 информационных материалов.

- Проект «#ОКНА_ПОБЕДЫ», в рамках которого участники украсили окна своих домов рисунком о Победе и словами благодарности. Всего охват составил более 1000 человек.

- Всероссийская акция «Письмо Победы». Всего отправлено более 1500 писем и открыток с поздравлениями в адрес ветеранов Саратовской области.



- Международная акция «Слово Победителя. Блокада», в ходе которой осуществлена видеозапись воспоминаний ветеранов-блокадников. Всего за время проведения акции было снято 14 видеороликов, которые были размещены в социальных сетях.



- автопробеги и бронепробеги на военной технике, возложения цветов, патриотические митинги и разворачивание Знамени Победы. Общий охват граждан,

вовлечённых граждан в данные мероприятия составил около 15000 человек. Акция прошла совместно с региональным отделением общественного движения «Волонтёры Победы», региональным отделением движения «Волонтерская Рота» и др.

В целях повышения патриотической активности молодежи, стимулирования молодежных инициатив, привлечения молодых людей к участию в решении социально-значимых вопросов области в 2020 году по инициативе «БОЕВОГО БРАТСТВА» были внесены изменения в Постановление Правительства Саратовской области по включению в состав номинантов – военнослужащих до 35 лет), в рамках **областной ежегодной молодежной премии имени П.А. Столыпина**. Знаком отличия за заслуги в различных сферах социально-экономической жизни региона удостоены 10 человек, в том числе военнослужащие до 35 лет (летчик **Александр Кокаев**, представитель Волонтерской роты Боевого Братства **Михаил Сегеда**, представитель Росгвардии **Сезар Кухарчук**).

«Уроки правды», «Разговоры о важном», «Диалоги с Героями» на регулярной основе проводятся для учащихся образовательных организаций области. Необходимо отметить, что сегодня «Уроки правды посвящены поддержке Президента РФ и военнослужащих, принимающих участие в специальной военной операции на территории Украины. Спикерами выступают действующие военнослужащие, члены общественных объединений и организаций области, ветераны ВОВ и др.). Проведено более 20 мероприятий с охватом более 1500 человек.



Ежегодно, в конце года, общественные патриотические организации региона подводят итоги уходящего года. Так, например, в

историческом парке «Россия - Моя история» в рамках форума-фестиваля «Рубеж свершений» была организована выставка достижений общественных организаций (представлены Всероссийское общественное движение «Волонтеры Победы», Волонтерская рота Всероссийской общественной организации «Боевое братство», Российские студенческие отряды, Всероссийское общественное движение «Волонтеры-медики», Молодая Гвардия Единой России, Всероссийский студенческий корпус спасателей, Молодежное Правительство Саратовской области, РСО и ряд других организаций).



В мероприятии принимала участие Борисова Л.Н. – Федеральный инспектор по Саратовской области, которая вручила награды по итогам реализации проекта ПФО «Герои Отечества». Саратовская область стала призерами сразу в двух номинациях:

-диплом II места и денежный сертификат музею Боевой славы школы №3 имени Героя Советского Союза Антонова В.С. Аткарского района;

-диплом III места отмечена **Саратовская область** среди регионов ПФО за наиболее полное выполнение законодательства по увековечению памяти защитников Отечества.

После выставки достижений участников форума-фестиваля состоялся урок мужества, гостями которого стали кавалер ордена Красной Звезды и ордена Мужества Николай Телегин, руководитель Саратовского отделения «Молодая Гвардия» Данил Жулидов, а также командир бомбардировщика, летчик 2 класса Энгельского гарнизона.

В рамках военно-патриотического воспитания молодежи министерство делает упор на работу с:

- **воинскими частями** (Первая мобильная бригада (г. Шиханы), Войсковая часть 71432(1-ая мобильная бригада Войска радиационной,

химической и биологической защиты РХБЗ, Войсковая часть 40218 в г. Энгельс, Воинская часть 25623 в г. Саратове и др.);

- **госпиталями** (Военный госпиталь № 428 Министерства обороны Российской Федерации, ФГБУ 3 филиал ЦВКГ имени А.А. Вишневого МО РФ);

- **учебными военными заведениями** (Саратовский военный институт войск национальной гвардии, Военный институт материального обеспечения г. Вольск);

- **федеральными структурами** (Управление Федеральной службы войск национальной гвардии Российской Федерации по Саратовской области, Управление Федеральной службы исполнения наказаний по Саратовской области).

Работа во взаимодействии с воинскими частями на территории региона (привлечение действующих офицеров к организации и проведению областных мероприятий, использование материально-технической базы и др.).

Важно:

Мы не просто проводим совместные мероприятия, а используем материальную базу, так, например, соревнования по областной Зарнице на полигоне Росгвардии.

В госпиталях работают волонтеры, в том числе с творческими концертами.

Молодежь посещает специализированные военные музеи в воинских частях и военных институтах.

Оснащение оборудованием палат для военных (20 телевизоров).

Работа по увековечиванию памяти с занесением имен военнослужащих, погибших при исполнении воинского долга в специальной военной операции на мемориальных досках памяти в парке Победы на Соколовой горе, а также помощь семьям погибших военнослужащих).

В 2022 году прошли 3 мероприятия по торжественному занесению имен погибших СВО с участием родственников и органов власти (106 человек). Первые среди всех регионов в стране.

С целью воспитания у подростков гражданственности и патриотизма, чувства долга, ответственности, развития интереса к истории своей страны региональный центр «Молодежь плюс» ведет систематическую работу по проведению мероприятий, акций, интенсивов и обучающих тренингов. За истекший период 2022 года проведено 793 мероприятий с охватом более 28 000 человек.

Также, в рамках военно-патриотического воспитания молодежи ежегодно проводится военно-спортивные игры, соревнования и др.



В марте 2022 года в муниципальных районах Саратовской области стартовало проведение муниципальных этапов юнармейской военно-спортивной игры «Зарница Поволжья» для определения команд - участниц регионального этапа. За истекший период 2022 года игры в рамках муниципального этапа были проведены в 25 районах области, к участию в проекте было привлечено более 4000 учащихся.

С 23 по 25 августа 2022 года на базе Автономной некоммерческой организации «Спортивно-оздоровительный центр «Березка» прошла областная юнармейская военно-спортивная игра «Зарница Поволжья». «Зарница Поволжья» является одним из крупнейших проектов, проходящих при поддержке полномочного представителя Президента в Приволжском Федеральном округе.

Организатором данного мероприятия является министерство молодежной политики и спорта области совместно с министерством образования области, при поддержке Военного комиссариата Саратовской области, Федеральной службы войск национальной гвардии Российской

Федерации по Саратовской области, Саратовского областного отделения Всероссийской общественной организации ветеранов «БОЕВОЕ БРАТСТВО».

Участие в областной юнармейской военно-спортивной игре «Зарница Поволжья» приняли команды из муниципальных районов Саратовской области. Всего приняли участие 105 человек.

За три дня испытаний участникам предстояло пройти такие этапы, как: «Равнение на знамена», строевая подготовка, разборка и сборка автомата, силовая гимнастика, бег на дистанцию 60 метров и на длинную дистанцию (юноши – 2 км, девушки – 1 км), эстафетное плавание, основы безопасности жизнедеятельности, тактическая игра на местности, конкурс военно-историческая викторина, стрельба из пневматической винтовки, метание гранаты.

Также для участников областной юнармейской военно-спортивной игры «Зарница Поволжья» прошел «Урок правды», в рамках которого каждый участник написал письмо солдату. Кроме того, команды приняли участие во флешмобе «Георгиевская лента»: развернули георгиевскую ленту длиной 50 метров в виде «Z» и «V», в поддержку специальной военной операции на территории Украины и Президента Российской Федерации.



По итогам областной юнармейской военно-спортивной игры «Зарница Поволжья» места распределены следующим образом:

3 место – ЗАТО Светлый;

2 место – Новобурасский муниципальный район;

1 место – Энгельсский муниципальный район.

Команда-победитель с 12 по 17 сентября 2022 года участвовала в окружном финале игры в Оренбургской области.

С 12 по 17 сентября 2022 года в Оренбурге стартовал окружной финал юнармейской военно-спортивной игры «Зарница Поволжья», где приняла

участие делегация Саратовской области. За победу в состязаниях боролись 224 сильнейших спортсмена из 14 команд ПФО, а также впервые команды из ДНР и ЛНР.



В состав команды «АВИАТОР», выступивших за наш регион, вошли 14 подростков 14-15 лет, воспитанники МАОУ «Образовательный центр им. М.М. Расковой» г. Энгельса.

Торжественное закрытие посетили заместитель полномочного представителя Президента РФ в ПФО Олег Машковцев, губернатор Оренбургской области Денис Паслер, начальник главного штаба Всероссийского детско-юношеского военно-патриотического общественного движения «Юнармия», олимпийский чемпион Никита Нагорный, а также представители Министерства обороны РФ, федеральных ведомств, силовых структур и воинских подразделений Оренбургской области.

Победителями стали юнармейцы из Нижнего Новгорода, на 2 месте – команда Удмуртии, на 3 месте – команда из Оренбурга. Саратовские юнармейцы заняли 12 место по итогам общекомандного зачёта. За высокий уровень в беговых дисциплинах команда «АВИАТОР» была награждена специальным призом (пневматическая спортивная винтовка mр532), также от полномочного представителя Президента РФ в ПФО капитану команды была вручена пневматическая винтовка Hatsan.

В целях спортивно-патриотического воспитания молодежи, привлечения граждан допризывного и призывного возрастов к занятиям физической культурой и спортом, активному и здоровому образу жизни, а также формирования чувства патриотизма у молодежи, подготовки молодых людей к службе в Вооруженных Силах Российской Федерации 23 мая 2022 года в г. Шиханы состоялась областная Спартакиада молодежи России допризывного возраста, посвященная 77-ой годовщине Победы в Великой Отечественной войне 1941-1945 гг.

По итогам проведения соревнований в общекомандном зачете 1 место занял Губернаторский автомобильно-электромеханический техникум (г. Балаково); 2 место – МОУ «СОШ № 12 города Шиханы» (г. Шиханы); 3 место – МОУ «Лицей № 2» (г. Саратов). Общее количество участников соревнований составило 150 человек.

Во исполнение законодательства в части увековечения памяти защитников Отечества министерством молодежной политики и спорта области реализуется общественный проект **Приволжского федерального округа «Герои**



Отечества», в рамках которого ведется работа по актуализации информации о защитниках Отечества и совершенных ими подвигах. Данный проект реализуется на круглогодичной основе с подведением результатов по итогам очередного года в рамках окружных мероприятий в «День Героев Отечества» 9 декабря.

В рамках проекта предусмотрены 3 конкурсные номинации:

1. «Наиболее полное выполнение законодательства в части увековечения памяти защитников Отечества».
2. «Лучший музей (музейная экспозиция), посвященный увековечению памяти защитников Отечества».
3. «Лучший военно-патриотический клуб ПФО»

С 29 марта по 25 мая ГБУ ДО «Региональный центр допризывной подготовки молодежи» проведен региональный конкурс на лучший военно-патриотический клуб (объединение) Саратовской области общественного проекта ПФО «Герои Отечества»:

1 место - военно-патриотический клуб «СПАРТА» МАОУ «Лицей «Солярис» г. Саратов. Конкурсная заявка победителя была направлена на окружной этап для участия в финале;

2 место – военно-патриотический клуб «ДОЛГ» ГАПОУ СО «Губернаторский автомобильно-электромеханический техникум»

г. Балаково;

3 место - военно-патриотический клуб «РУСИЧ» МУ ДО «ДЮСШ р.п. Новые Бурасы».

Итоги проведения регионального этапа общественного проекта Приволжского федерального округа «Герои Отечества» (номинация «Лучший музей (музейная экспозиция), посвящённого увековечиванию памяти защитников Отечества»):

1 место – «Музей Боевой Славы» муниципального общеобразовательного учреждения - средняя общеобразовательная школа №3 города Аткарска Саратовской области имени героя Советского Союза Антонова Владимира Семёновича;

2 место – «Музей боевой и трудовой славы имени четырежды Героя Советского Союза, маршала СССР Георгия Константиновича Жукова» муниципального автономного общеобразовательного учреждения «Средняя общеобразовательная школа №51»;

3 место - Музей морской пехоты муниципального бюджетного общеобразовательного учреждения «Средняя общеобразовательная школа с. Тарлыковка Ровенского муниципального района Саратовской области».

По итогу реализации проекта на территории региона среди субъектов Приволжского федерального округа Саратовская область заняла III место за наиболее полное выполнение законодательства по увековечению памяти защитников Отечества.

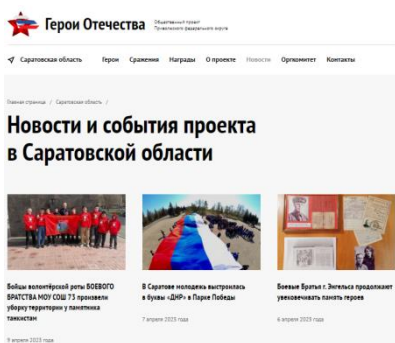
В номинации «Лучший музей (музейная экспозиция), посвященный увековечению памяти защитников Отечества, музей «Боевой славы» школы №3 имени Героя Советского Союза Антонова В.С. Аткарского района занял II место и получил денежный сертификат на реализацию деятельности.

По результатам регионального конкурсного отбора в рамках номинации «Лучший военно-патриотический клуб ПФО» победителем стал

военно-патриотический клуб «СПАРТА» МАОУ «Лицей «Солярис» г. Саратов.

Во исполнение законодательства в части увековечения памяти защитников Отечества министерством молодежной политики и спорта области сформирован список защитников Отечества, проживающих (зарегистрированных) на территории региона, являющихся уроженцами региона и проживающих за его пределами, а также погибших (умерших) защитников Отечества и членов их семей, проживающих (зарегистрированных) в регионе, по категориям наград, определенным в Положении о реализации указанного проекта. Всего собрана информация про 543 человека.

В 2022 году была организована работа по вовлечению молодежных общественных организаций и объединений, военно-патриотических клубов, поисковых и юнармейских отрядов образовательных организаций области в деятельность по актуализации списков Героев Отечества и сбору информации о защитниках Отечества и совершенных ими подвигах.



В отчетном периоде поиском дополнительной и уточняющей информации о защитниках Отечества и их родственниках занимались 48 активистов поисковых отрядов.

Кроме того, с 2022 года ведется работа по регулярному наполнению региональной страницы окружного интернет-сайта общественного проекта «Герои Отечества» («героипфо.рф», «героютечествапфо.рф») с соблюдением требований законодательства о персональных данных. Всего на региональной странице сайта ПФО актуализована информация по личным карточкам 415 Героев. Также на окружном сайте проекта за 2022 год размещено 256 публикаций о проводимых крупных мероприятиях патриотической направленности и мероприятиях по увековечению памяти защитников Отечества.

За 2022 год на официальном сайте и страницах в социальных сетях министерства размещено 368 релизов о проведении мероприятий по увековечению памяти героев и патриотической работе на территории региона.

Развитие поисковых отрядов на территории региона играет значимую роль в патриотическом воспитании молодежи. В Саратовской области действует 136 поисковых отрядов и кружков поискового профиля на базе образовательных организаций области во всех муниципальных районах области с охватом более 2000 поисковиков.

Ключевыми мероприятиями, реализованными поисковыми отрядами в 2022 году стали следующие мероприятия.

27 января 2022 года в день полного освобождения Ленинграда от фашистской блокады Саратовский историко-патриотический комплекс «Музей боевой и трудовой славы» совместно с Саратовской региональной молодежной общественной организацией «Союз Поисковых Отрядов «Искатель» провел очередную XXII областную Конференцию поисковых отрядов Саратовской области «Вспомним всех поименно» в очно-заочном формате.



В ходе мероприятия председатель СРМОО «Союз поисковых отрядов «Искатель» Галина Гарибян рассказала о проделанной работе за 2021 год, подвела итоги реализации проекта «Прерванный полёт», ставшего победителем конкурса грантов для некоммерческих организаций и определила вектор основных задач на 2022 год.

Также с докладом «Деятельность поискового отряда «Набат» за 2021 год» выступил директор МБУ «Центр «Набат» С.А. Василенко. Балаковские поисковики стали единственным отрядом в области, который выезжал в 2021 году в поисково-археологическую экспедицию «Вахта Памяти» «Невельский

фронт. Усвятский рубеж-2021», на места бывших боевых действий Псковской области.

Семеро бойцов центра «Набат» отмечены Благодарностью министерства молодежной политики и спорта Саратовской области. СРМО «Союз поисковых отрядов «Искатель» были проведены три поисковые экспедиции: в Псковскую, Калужскую и Тверскую область (подняты останки 24 бойцов), найден и прочитан 1 медальон.

С 07 по 10 апреля 2022 года в городе Великий Новгород состоялось торжественное открытие Всероссийской акции «Вахты Памяти-2022. Представителем от Саратовской области выступил балаковский «Центр военно-патриотического воспитания молодежи и подростков «Набат», в лице директора Василенко С.А. и инструктора-методиста Кулясова Н.А. совместно с представителями поискового отряда «Рубеж».

В период с 23 апреля по 6 мая у села Костенки Воронежской области (обнаружены останки 4 советских воинов, у одного из них подписная вещь). 28 апреля 2022 года Председателем Саратовской региональной молодёжной общественной организации «Союз поисковых отрядов «Искатель» Гарибян Г. И. проведено выездное мероприятие в село Ягодная Поляна Татищевского района для осуществления проекта «Прерванный полёт-2» в рамках Областного конкурса НКО с целью увековечивания памяти лётчиков-выпускников военно - авиационных училищ, погибших в боях с врагом в годы Великой Отечественной войны и патриотического воспитания молодёжи. Охват мероприятия составил более 200 человек.

С 29 июля по 11 августа Балаковский поисковый отряд «Набат», принял участие в ежегодной Международной молодежной поисково-археологической экспедиции «Вахта Памяти» «Невельский фронт. Подвиг Маншук - 2022», цель, которой заключается в поиске, подъеме и захоронению незахороненных останков воинов, погибших в годы Великой Отечественной войны 1941-1945 г.г. (Охват -15 человек).

В период с 1 по 12 августа 2022 года поисковый отряд рубеж проводил раскопки у села Сторожевое Воронежской области, в результате чего были обнаружены останки 24 воинов.

Поисковые работы, под руководством командира отряда Василенко Сергея Александровича, проходили на территории Невельского района, Псковской области, по приглашению Псковского регионального отделения «Поискового движения России», Псковской областной военно-патриотической поисковой организации «След Пантеры» и Невельского поискового отряда «Гвоздика», палаточный лагерь дислоцировался в районе озера Волоченец, с обустройством полевой кухни.

Поисковым отрядом «Набат» за прошедшую Вахту Памяти, в районе Сметцово, удалось найти 19 останков советских воинов.

10 августа 2022 в деревне Позднеево состоялась церемония торжественного захоронения 40 останков воинов, погибших в годы Великой Отечественной войны со всеми воинскими и духовными почестями. Всего в экспедиции приняли участие более 300 поисковиков со всей России и ближнего зарубежья.

Архивным поиском при отработке запросов, поступающих от граждан, установлены судьбы 17 советских воинов, уточнено место захоронения трех воинов, установлены обстоятельства подвига 12 воинов.

Кроме того, с целью популяризации поисковой работы в молодежной среде отрядом организовано 8 передвижных экспозиций с общим охватом более 500 человек.

В 2022 году отрядом реализован проект «Фире на долгую память!». Подготовлено уникальное издание – фронтовой фотоальбом 296-го отдельного зенитного артиллерийского дивизиона. Боец дивизиона Фира Светлакова бережно собирала и оформляла в самодельный альбомчик фотографии живых и павших однополчан. На обороте многих фото написаны слова, которые внесены в заглавие альбома.

В 2022 году продолжилась реализация проекта «Прерванный полет-2», который стал логическим продолжением поисковой работы по увековечиванию памяти саратовских лётчиков, не вернувшихся из полёта в проектах «Защитники саратовского неба»,



«Бессмертная эскадрилья» и «Прерванный полёт». Проведены обучающие занятия по истории создания и боевого пути авиаполков, созданных в ВАШП Саратовской области и ушедших на фронт в 1941 году. В ходе проекта участникам поисковых отрядов удалось восстановить списки личного состава пяти полков, установить имена 187 пилотов, не вернувшихся из полёта, умерших в госпиталях, погибших в плену. Был проведен мониторинг захоронений пилотов и воентехников, в регионах боевых действий. Установили места захоронения 67 человек. Все они увековечены в Книгах Памяти по месту призыва.

Развитие профессиональных компетенций молодежи осуществляется посредством взаимодействия министерства с Саратовским региональным отделением молодежной Общероссийской общественной организацией «Российские студенческие отряды».



Молодежная общероссийская общественная организация «Российские Студенческие Отряды» - крупнейшая молодежная организация страны, которая обеспечивает временной трудовой занятостью более 240 тысяч молодых людей из 74 субъектов РФ, а также занимается гражданским и патриотическим воспитание, развивает творческий и спортивный потенциал молодежи. Деятельность РСО отвечает основным направлениям реализации государственной молодежной политики на территории РФ.

Саратовское региональное отделение объединяет более 3000 студентов высших и средне профессиональных образовательных учреждений. В 2022

году студенческие отряды организовали более 60 мероприятий, направленные на гражданское и патриотическое воспитание молодежи, а также развитие творческого и спортивного потенциала молодежи.



В целях содействия развития деятельности организации в мае 2022 года было подписано четырёхстороннее соглашение о взаимодействии и сотрудничестве между Советом директоров профессиональных образовательных учреждений области, Саратовским региональным отделением молодежной общероссийской общественной организации «Российские Студенческие Отряды», министерством молодежной политики и спорта области и министерством образования области.

Для организации и осуществления мероприятий по содействию занятости молодежи, ее профессиональной ориентации и социально-трудовой адаптации в педагогической, строительной, медицинской, сервисной и сельскохозяйственной сферах деятельности сформирован Студенческий отряд при Губернаторе Саратовской области (постановление Губернатора области от 19 февраля 2019 года № 109-П «О Студенческом отряде при Губернаторе Саратовской области»). В него вошли 17 человек (представители различных высших учебных заведений Саратовской области).

Бойцы данного студенческого отряда ведут свою деятельность в решении задач, связанных с приобщением молодежи к труду посредством ее участия в благоустройстве социально значимых объектов области; проведением профориентационной работы с молодежью; организацией досуга и занятости молодежи в свободное от учебы время; формированием у молодежи патриотических качеств личности; созданием положительного имиджа движения студенческих отрядов среди организаций и предприятий области.

В 2022 году бойцы региональных студенческих отрядов трудоустроены в следующие организации по направлениям деятельности:

- сервисное: ДСОК «Жемчужина», санаторий «Парус» г. Анапа, ГК «Ялта Интурист», АО «Крым-хлеб» (187 бойцов);

- педагогическое: ДСОК «Жемчужина», АО СОЛ КД «Синяя птица», ЧУ «ДОЦ «Ровесник», АНО СОЦ «Березка» (334 бойца);

- отряд проводников: АО «Федеральная пассажирская компания» (7 бойцов);

- строительное: ВСС «Мирный атом - ПРОРЫВ» г. Северск, Томская область, ВСС «Мирный атом – ОЗЕРСК» Челябинская область, МСС «Пламя» г. Новый Уренгой (189 бойцов);

- сельскохозяйственное: ДОЛ «Энтузиаст», УНПО «Здоровое питание», УНПО «Поволжье», УНПК «Пищевик», ООО «Терра», ООО «Группа компаний «Агротэк», ООО «Мировая техника», ООО «ТВС-Агротехника» (102 человека);

- профильные отряды: отряд охраны правопорядка (ДНД), поисковый отряд (119 человек).

- медицинские отряды: отработали в качестве медицинского персонала в здравницах Краснодарского края и детских лагерях (64 чел.).



- по различным направлениям на территории области трудоустроено более 600 человек.

В 2022 году по программе субсидирования на бесплатное обучение студентов по рабочим профессиям совместно с Министерством науки и высшего образования Российской Федерации было организовано обучение по нескольким профессиям: специалист, участвующий в организации деятельности детского коллектива (вожатый), арматурщик 3 разряда, официант 3 разряда и горничная 3 разряда. По данным направлениям обучение прошли 211 человек. Обучение проводилось

на базе образовательных организаций высшего образования, прошедших конкурсный отбор для предоставления грантов на бесплатное обучение участников студенческих отрядов по рабочим профессиям (СГУ имени Чернышевского Н.Г. и СГТУ имени Гагарина Ю.А.) в рамках субсидии от Министерства науки и высшего образования России и МООО «Российские студенческие отряды».

В 2022 году участники Саратовских студенческих отрядов стали победителями в конкурсах профессионального мастерства не только на окружном уровне, но и на всероссийском: I место в конкурсе профессионального мастерства среди медицинских отрядов ПФО (студенты СГМУ имени В.И. Разумовского), I место в конкурсе профессионального мастерства среди сервисных отрядов России (студент СГУ имени Н.Г. Чернышевского), а также штаб студенческих отрядов СГУ имени Н.Г. Чернышевского стал победителем Российской национальной премии «Студент года» в номинации «Патриотическое объединение года, а студенческий отряд охраны правопорядка «ПравНадзор» вошел в топ-5 номинации «Юридическое объединение года».

Широкое влияние на несовершеннолетних молодых людей имеет информация, размещенная в сети «Интернет». Министерством молодежной политики и спорта области уделяется большое внимание распространению позитивного контента, направленного на формирование нравственных, гражданских и патриотических основ воспитания молодежи, а также профилактику асоциального и деструктивного поведения. За 2022 год в подведомственных министерству официальных сайтах и социальных сетях, а также группах и чатах в мессенджерах размещено более 3 000 публикаций с общим охватом более 3 миллиона просмотров. По охвату распространения позитивного контента на территории региона Саратовская область занимает второе место в ПФО.

Стратегическим приоритетом молодежной политики в Саратовской области является создание условий для формирования личности

гармоничной, постоянно совершенствующейся, эрудированной, конкурентоспособной, равнодушной, обладающей прочным нравственным стержнем, способной при этом адаптироваться к меняющимся условиям и восприимчивой к новым созидательным идеям. Работа всех заинтересованных структур и ведомств государственной власти направлена на создание базовых условий для полноценной самореализации молодежи в социально-экономической и общественно-политической сферах жизни. Развивая индивидуальные качества, молодые люди проявляют высокий уровень социальной активности. Именно нацеленность на такой результат обуславливает развитие задач и механизмов государственной молодежной политики.

На территории Саратовской области сложилась выстроенная система государственной молодежной политики в соответствии с приоритетными направлениями работы Федерального агентства по делам молодежи, а также в соответствии с федеральным и региональным законодательством. Работа всех заинтересованных структур и ведомств государственной власти направлена на развитие потенциала молодого человека, проживающего в регионе. Приоритет сегодняшнего дня – это конструирование социальных лифтов. Основная задача системы государственной молодежной политики – создание максимального количества возможностей для самореализации молодого человека.

3. Перечень и номенклатура областных государственных учреждений в сфере молодежной политики

На территории региона осуществляют деятельность 6 региональных и муниципальных государственных учреждений по работе с молодежью:

ГБУ РЦ «Молодежь плюс» и его 14 филиалов в районах области: Аркадакском, Аткарском, Балашовском, Вольском, Марксовском, Петровском, Пугачевском, Ртищевском, Ровном, Лысогорском, Татищевском, Озинском, Калининском, Новоузенском.

6 муниципальных учреждений:

- Муниципальное автономное учреждение «Центр комплексного обслуживания детей и молодежи «Молодежная инициатива»;
- Муниципальное автономное учреждение «Городской подростково-молодёжный центр «Ровесник»;
- Муниципальное бюджетное учреждение «Центр военно-патриотического воспитания молодежи и подростков «Набат»;
- Муниципальное бюджетное учреждение дополнительного образования «Центр творчества, отдыха, туризма, детей и молодежи г. Красноармейска Саратовской области им. Героя Советского Союза Кондракова В.А.»;
- Муниципальное бюджетное учреждение «Клуб «Энгельсская молодежь»;
- Муниципальное бюджетное учреждение «Центр молодежных инициатив Энгельсского муниципального района».

Основные направления реализации государственной молодежной политики

Направления реализации молодежной политики	№ строки	Количество программных мероприятий в отчетном году (ед.)	Численность участников программных мероприятий по направлению (чел. дн.)						Всего молодежи (сумма граф 5-8)
			0-13 лет	14-17 лет	18-24 года	25-29 лет	30-35 лет	36 лет и старше	
1	2	3	4	5	6	7	8	9	10
Воспитание гражданственности, патриотизма, преемственности традиций, уважения к отечественной истории, историческим, национальным и иным традициям народов Российской Федерации	1	4 148	67 021	49 296	13 433	8 185	5 485	5 481	76 399
Формирование экологической культуры молодежи	2	827	32 266	18 046	6 932	5 840	2 198	2 314	33 016
Обеспечение межнационального (межэтнического) и межконфессионального согласия в молодежной среде, профилактика и предупреждение проявлений экстремизма в деятельности молодежных объединений	3	1 607	27 995	20 816	6 519	2 657	2 206	2 266	32 198
Поддержка инициатив молодежи	4	223	2 819	6 619	1 869	781	419	237	9 688
Вовлечение молодежи в творческую деятельность, поддержка молодых деятелей искусства, а также талантливой молодежи, занимающейся современными видами творчества и не имеющей специального образования	5	3 109	60 687	47 709	6 648	1 527	862	727	56 746
Развитие молодежного туризма	6	376	6 428	6 459	931	1 147	858	692	9 395
Организация досуга, отдыха, оздоровления молодежи, формирование условий для занятий физической культурой, спортом, содействие здоровому образу жизни молодежи	7	5 575	72 874	57 400	23 696	25 946	24 393	42 892	131 435
из них (строка 7) мероприятий по профилактике социально опасных заболеваний	8	324	22 828	14 875	3 956	3 749	1 447	1 322	24 027
Поддержка молодых семей	9	132	3 985	2 012	615	659	577	221	3 863
Содействие образованию молодежи, научной, научно-технической деятельности молодежи	10	1 378	4 955	7 460	1 592	460	326	135	9 838
Организация подготовки специалистов по работе с	11	43	1 439	1 427	581	242	121	142	2 371

молодежью									
Выявление, сопровождение и поддержка молодежи, проявившей одаренность	12	700	18 927	23 392	1 333	510	342	205	25 577
Развитие института наставничества	13	328	2 191	2 068	781	465	157	185	3 471
Содействие трудоустройству молодых граждан, профессиональному развитию молодых специалистов	14	759	3 156	6 151	2 707	769	864	344	10 491
Поддержка и содействие предпринимательской деятельности молодежи	15	400	1 493	2 456	1 286	713	495	161	4 950
Содействие участию молодежи в добровольческой (волонтерской) деятельности	16	2 410	23 056	30 571	7 509	5 241	3 584	4 221	46 905
Содействие международному и межрегиональному сотрудничеству в сфере молодежной политики	17	79	1 280	1 174	737	329	451	80	2 691
Проведение научно-аналитических исследований по вопросам молодежной политики	18	83	1 380	4 237	1 311	275	376	215	6 199
Предупреждение правонарушений и антиобщественных действий молодежи	19	12 632	321 735	167 345	5 079	2 718	1 937	698	177 079
из них (строка 19) по профилактике аддиктивного поведения	20	2 383	79 986	39 372	2 543	1 293	1 277	427	44 485
из них (строка 19) по профилактике суицидального поведения	21	2 636	83 974	47 236	2 156	903	611	464	50 906
из них (строка 19) по профилактике деструктивного поведения	22	5 533	84 710	48 236	2 306	1 306	374	292	52 222
из них (строка 19) по профилактике дорожно-транспортных происшествий	23	2 340	88 039	47 203	2 008	1 106	1 271	270	51 588
Всего муниципальных мероприятий (сумма строк 1–19 без учета строки 8):	24	34 809	653 687	454 638	83 559	58 464	45 651	61 216	642 312
из них (строка 24) направлены на поддержку молодых граждан, оказавшихся в трудной жизненной ситуации	25	1 329	X	17 740	9 663	9 409	8 030	X	44 842
из них (строка 25) инвалидов из числа молодых граждан	26	260	X	5 028	6 899	4 034	3 023	X	18 984
из них (строка 25) из числа детей-сирот и детей, оставшихся без попечения родителей	27	888	X	5 326	3 418	3 200	2 800	X	14 744

Информационное обеспечение реализации государственной молодежной политики в субъекте Российской Федерации

Показатель	№ строки	Всего (сумма граф 4-6)	Муниципальный уровень	Региональный уровень	Федеральный уровень
1	2	3	4	5	6
Численность уникальных пользователей, посетивших официальный сайт отраслевого органа власти (чел)	209	377 936	244 174	133 762	
количество просмотров официального сайта отраслевого органа власти (ед)	210	1 119 492	750 045	369 447	
Численность подписчиков/участников официальной группы отраслевого органа власти в социальных сетях (чел)	211	97 860	91 211	6 649	
количество реакций пользователей на публикации в официальной группе отраслевого органа власти в социальных сетях (ед)	212	181 882	147 143	34 739	
коэффициент ER – уровень вовлеченности в официальной группе отраслевого органа власти в социальных сетях (отношение строки 212 к строке 211, умноженное на 100) (проц.)	213	X	161,32	522,47	0
Финансирование информационного освещения реализации молодежной политики (руб)	214	20 000	20 000	-	
Количество опубликованных статей, направленных пресс-службой федерального отраслевого органа власти (ед)	215	239	X	239	X
Количество упоминаний отраслевого органа власти в средствах массовой информации, всего (сумма строк 217–219):	216	14 629	4 383	10 246	0
в печатных средствах массовой информации (ед)	217	1 181	1 088	93	
в интернет-СМИ (ед)	218	12 622	3 126	9 496	
в ТВ-сюжетах (ед)	219	826	169	657	
Количество статей, опубликованных в наиболее посещаемом информационном ресурсе отраслевого органа власти, о реализации молодежной политики по направлениям, всего (сумма строк 221–231):	220	5 762	5 185	577	0

воспитание гражданственности, патриотизма, преемственности традиций, уважения к отечественной истории, историческим, национальным и иным традициям народов Российской Федерации, обеспечение межнационального (межэтнического) и межконфессионального согласия в молодежной среде, формирование семейных ценностей (ед)	221	1 677	1 601	76	
поддержка молодежного туризма (ед)	222	166	153	13	
поддержка молодежных инициатив, поддержка молодежи, проявившей одаренность (ед)	223	394	342	52	
предоставление социальных услуг молодежи, содействие решению жилищных проблем молодежи (ед)	224	193	186	7	
содействие просвещению, образованию и научному творчеству молодежи (ед)	225	456	378	78	
содействие участию граждан в добровольческой (волонтерской) деятельности (ед)	226	833	744	89	
содействие трудоустройству молодых граждан, профессиональному развитию молодых специалистов (ед)	227	262	250	12	
поддержка и содействие предпринимательской деятельности молодежи (ед)	228	130	119	11	
поддержка деятельности детских и молодежных общественных объединений (ед)	229	377	301	76	
количество публикаций (информационных поводов), информирующих о проектах, реализованных по или с учетом инициатив молодежи, в том числе о проектах-победителях конкурсных мероприятий (ед)	230	705	565	140	
количество публикаций о достижениях науки, произведениях искусства, выдающихся личностях Отечества с целью укрепления гражданской идентичности и формирования духовно-нравственных ценностей молодежи (ед)	231	569	546	23	
Количество совместных с внешними партнерами медиапроектов, запущенных в сообществах отраслевого органа власти в социальных сетях (ед)	232	39	32	7	
количество реакций и просмотров пользователей продуктов совместных с внешними партнерами медиапроектов, запущенных в сообществах отраслевого органа власти в социальных сетях (ед)	233	5 309	800	4 509	
Наличие специального программного обеспечения мониторинга сети Интернет по выявлению информации, причиняющей вред здоровью и развитию детей и молодежи	234	0	X	0	

Молодежные и детские общественные объединения, общественно-политическая активность молодежи

Показатель	№ строк и	Всего (сумма граф 4-6)	Муниципальный уровень	Региональный уровень	Федеральный уровень
1	2	3	4	5	6
Количество детских и молодежных общественных объединений, пользующихся государственной (муниципальной) поддержкой (сумма строк 355–358)	354	X	79	104	0
из них (строка 354) местные общественные объединения (ед)	355	X	70	31	
из них (строка 354) региональные общественные объединения (ед)	356	X	1	68	
из них (строка 354) межрегиональные общественные объединения (ед)	357	X	-		
из них (строка 354) общероссийские общественные объединения (ед)	358	X	8	5	
из них (строка 354) получили субсидии на реализацию уставной деятельности (ед)	359	X	-		
объем бюджетных средств на субсидии на реализацию уставной деятельности (руб)	360	0	-		
из них (строка 354) получили субсидии (гранты) на реализацию проектов (ед)	361	X	1		
объем бюджетных средств на субсидии (гранты) на реализацию проектов (руб)	362	4 135 000	-	4 135 000	
количество мероприятий, реализованных на средства субсидии (грантов) на реализацию проектов (ед)	363	71	-	71	
число молодежи, принявшей участие в проектах, реализованных на средства субсидии (грантов) на реализацию проектов (чел.дн)	364	2 665	-	2 665	
из них (строка 354) получают поддержку в форме безвозмездного пользования государственным (муниципальным) имуществом на постоянной основе (ед)	365	X	2	3	
из них (строка 354) получают поддержку в форме безвозмездного пользования государственным (муниципальным) имуществом для проведения мероприятий (ед)	366	X	3	40	
Количество прочих общественных объединений, реализующих деятельность, направленную на поддержку молодежи, пользующихся государственной (муниципальной поддержкой) (сумма строк 368–371)	367	X	173	40	0
из них (строка 367) местные общественные объединения (ед)	368	X	153		
из них (строка 367) региональные общественные объединения (ед)	369	X	8	38	
из них (строка 367) межрегиональные общественные объединения (ед)	370	X	0		

из них (строка 367) общероссийские общественные объединения (ед)	371	X	12	2	
из них (строка 367) получили субсидии на реализацию уставной деятельности (ед)	372	X	0		
объем бюджетных средств на субсидии на реализацию уставной деятельности (руб)	373	0	0		
из них (строка 367) получили субсидии (гранты) на реализацию проектов (ед)	374	X	0	4	
объем бюджетных средств на субсидии (гранты) на реализацию проектов (руб)	375	900 000	0	900 000	
количество мероприятий, реализованных на средства субсидии (грантов) на реализацию проектов (ед)	376	71	0	71	
число молодежи, принявшей участие в проектах, реализованных на средства субсидии (грантов) на реализацию проектов (чел.дн)	377	2 665	0	2 665	
из них (строка 367) получают поддержку в форме безвозмездного пользования государственным (муниципальным) имуществом на постоянной основе (ед)	378	X	19		
из них (строка 367) получают поддержку в форме безвозмездного пользования государственным (муниципальным) имуществом для проведения мероприятий (ед)	379	X	22	38	
Количество общественных объединений, взаимодействующих с отраслевыми органами власти, по направлениям деятельности, всего (сумма строк 354, 367)	380	X	252	144	0
из них (строка 380) работающие по нескольким направлениям (ед)	381	X	156	6	
из них (строка 380) военно-патриотические объединения (ед)	382	X	135	38	
из них (строка 380) военно-поисковые объединения (ед)	383	X	20	28	
из них (строка 380) казачьи объединения (ед)	384	X	17	25	
из них (строка 380) краеведческие объединения (ед)	385	X	45		
из них (строка 380) объединения в сфере защиты гражданских прав и свобод (ед)	386	X	18	1	
из них (строка 380) объединения в сфере информационной безопасности (кибердружины) (ед)	387	X	1	1	
из них (строка 380) объединения в сфере информационных технологий и СМИ (медиацентры) (ед)	388	X	26	1	
из них (строка 380) объединения в сфере охраны здоровья и пропаганды здорового образа жизни (ед)	389	X	40	3	
из них (строка 380) объединения в сфере правового и финансового просвещения (ед)	390	X	1	1	
из них (строка 380) объединения в сфере предупреждения и ликвидации последствий чрезвычайных ситуаций (ед)	391	X	7	1	
из них (строка 380) объединения в сфере содействия в поиске пропавших людей (ед)	392	X	3	28	
из них (строка 380) объединения в сфере содействия правоохранительным органам (ед)	393	X	72	1	
из них (строка 380) объединения ветеранов (ед)	394	X	154	15	
из них (строка 380) объединения исторической реконструкции (ед)	395	X	3 780	1	

из них (строка 380) объединения молодых инвалидов (ед)	396	X	19	1	
из них (строка 380) объединения молодых семей, многодетных семей, семейные клубы (ед)	397	X	2 253	2	
из них (строка 380) объединения молодых ученых и специалистов (ед)	398	X	-	1	
из них (строка 380) объединения по оказанию социальной помощи населению (ед)	399	X	35	2	
из них (строка 380) политические объединения (ед)	400	X	70	28	
из них (строка 380) социально-педагогические объединения (ед)	401	X	3	0	
из них (строка 380) спортивные объединения и объединения в сфере физической культуры (ед)	402	X	36	2	
из них (строка 380) творческие объединения (ед)	403	X	122	1	
из них (строка 380) туристические объединения (ед)	404	X	19	1	
из них (строка 380) экологические объединения (ед)	405	X	10	1	
из них (строка 380) прочие объединения (ед)	406	X	21		
Число мероприятий, реализованных отраслевыми органами власти в партнерстве с общественными объединениями в отчетном году, из числа указанных в разделе 1 (ед)	407	3 314	3 234	80	
число молодежи, принявшей участие в проектах, реализованных отраслевыми органами власти в партнерстве с общественными объединениями в отчетном году (чел.дн)	408	144 115	136 615	7 500	
Численность несовершеннолетних граждан, стоящих на учете в комиссиях по делам несовершеннолетних и защите их прав, вовлеченных в деятельность общественных объединений (чел)	409	624	624	X	X
Количество представительств общероссийских общественных и общественно-государственных объединений (сумма строк 412–452)	410	X	172	20	X
численность участников/членов общероссийских общественных и общественно-государственных объединений (сумма строк 413–453)	411	0	X	X	0
Всероссийское детско-юношеское военно-патриотическое общественное движение «ЮНАРМИЯ» (ед)	412	X	41	1	X
численность участников/членов (чел)	413	0	X	X	
Всероссийская общественная молодежная организация «Всероссийский студенческий корпус спасателей» (ед)	414	X	1	1	X
численность участников/членов (чел)	415	0	X	X	
Всероссийская общественная организация волонтеров-экологов «Делай!»	416	X	3	1	X
численность участников/членов (чел)	417	0	X	X	
Всероссийская общественная организация «Содружество выпускников детских домов «Дети всей страны»	418	X	0	1	X
численность участников/членов (чел)	419	0	X	X	

Всероссийское общественное движение «ВОЛОНТЕРЫ ПОБЕДЫ» (ед)	420	X	10	1	X
численность участников/членов (чел)	421	0	X	X	
Всероссийское общественное движение добровольцев в сфере здравоохранения «Волонтеры-медики» (ед)	422	X	1	1	X
численность участников/членов (чел)	423	0	X	X	
Международный союз детских общественных объединений «Союз пионерских организаций — Федерация детских организаций» (ед)	424	X	0	1	X
численность участников/членов (чел)	425	0	X	X	
Молодежная общероссийская общественная организация «Российские Студенческие Отряды» (ед)	426	X	3	1	X
численность участников/членов (чел)	427	0	X	X	
Общероссийская молодежная общественная организация «Ассоциация студенческих спортивных клубов России» (ед)	428	X	0	1	X
численность участников/членов (чел)	429	0	X	X	
Общероссийская молодежная общественная организация «Российский союз сельской молодежи» (ед)	430	X	5	1	X
численность участников/членов (чел)	431	0	X	X	
Общероссийская общественная организация «Российский Союз Молодежи» (ед)	432	X	6	1	X
численность участников/членов (чел)	433	0	X	X	
Общероссийская общественная организация уличной культуры и спорта «Улицы России» (ед)	434	X	0	0	X
численность участников/членов (чел)	435	0	X	X	
Общероссийская общественная организация по вовлечению молодежи в развитие территорий «Городские реновации» (ед)	436	X	5	1	X
численность участников/членов (чел)	437	0	X	X	
Общероссийское общественное движение по увековечению памяти погибших при защите Отечества «Поисковое движение России» (ед)	438	X	10	1	X
численность участников/членов (чел)	439	0	X	X	
Общественное движение «Волонтеры культуры» (ед)	440	X	1	1	X
численность участников/членов (чел)	441	0	X	X	
Общероссийская общественно-государственная детско-юношеская организация «Российское движение школьников» (ед)	442	X	41	1	X
численность участников/членов (чел)	443	0	X	X	
Сообщество участников общероссийского проекта «Большая перемена» (ед)	444	X	5	1	X

численность участников/членов (чел)	445	0	X	X	
Всероссийская молодежная организация ЛДПР (ед)	446	X	8	1	X
численность участников/членов (чел)	447	0	X	X	
Всероссийская общественная организация «Молодая Гвардия Единой России» (ед)	448	X	30	1	X
численность участников/членов (чел)	449	0	X	X	
Общероссийская общественная молодежная организация в поддержку молодежных инициатив «Ленинский коммунистический союз молодежи Российской Федерации» (ед)	450	X	1	1	X
численность участников/членов (чел)	451	0	X	X	
Общероссийская общественная молодежная организация «Молодежь СПРАВЕДЛИВОЙ РОССИИ» (ед)	452	X	1	1	X
численность участников/членов (чел)	453	0	X	X	

Инфраструктурная поддержка добровольчества (волонтерства)

Показатель	№ строки	Всего (сумма граф 4-9)	Организационно-правовая форма объектов инфраструктуры поддержки волонтерства					Численность добровольческих (волонтерских) сообществ, созданных на базе объектов инфраструктуры (чел)
			подразделение органа власти или консультативно-совещательный орган при органе власти (ед)	муниципальное или государственное учреждение социальной сферы (ед)	подразделение муниципального или государственного учреждения социальной сферы (ед)	негосударственная некоммерческая организация или ее подразделение (ед)	подразделение коммерческой организации, социальные предприниматели (ед)	
1	2	3	4	5	6	7	8	9
Общее количество региональных объектов инфраструктуры поддержки добровольчества (волонтерства):	454	2	0	2	0	0	0	5 644
из них (строка 454) включенных в программу АВЦ «Ресурсные центры»	455	1	0	1	0	0	0	3 544
из них (строка 455) прошли сертификацию АВЦ	456	1	0	1	0	0	0	3 544
из них (строка 454) включенных в программу АВЦ «Молоды душой»	457	0	0	0	0	0	0	0

из них (строка 454) включенных в программу АВЦ «СВОИ»	458	0	0	0	0	0	0	0
из них (строка 454) штабов #МЫВМЕСТЕ, включенных во Всероссийскую акцию взаимопомощи #МЫВМЕСТЕ	459	2	0	1	0	1	0	2 100
из них (строка 454) имеющих другой профиль	460	0	0	0	0	0	0	0
Общее количество муниципальных объектов инфраструктуры поддержки добровольчества (волонтерства) (кроме «Добро.Центров»):	461	14	0	14	0	0	0	2 512
из них (строка 461) ресурсных центров поддержки добровольчества (волонтерства)	462	14	0	14	0	0	0	1 492
из них (строка 461) центров поддержки «серебряного» добровольчества (волонтерства)	463	0	0	0	0	0	0	0
из них (строка 461) сообществ по оказанию адресной помощи в рамках Всероссийской	464	41	37	0	4	0	0	1 020

акции взаимопомощи #МЫВМЕСТЕ									
из (строка 461) них имеющих другой профиль	465	0	0	0	0	0	0	0	0
Общее количество «Добро.Центров», работающих по социальной франшизе АВЦ	466	3	0	1	0	2	0	0	812
ВСЕГО (сумма строк 454, 461, 466):	467	78	0	17	0	2	0	0	8 968

Организаторы добровольческой (волонтерской) деятельности

Показатель	№ строки	Всего		Муниципальный уровень		Региональный уровень		Федеральный уровень	
		Число организаций (ед)	Численность добровольческих (волонтерских) сообществ, созданных на базе организаций (чел)	Число организаций (ед)	Численность добровольческих (волонтерских) сообществ, созданных на базе организаций (чел)	Число организаций (ед)	Численность добровольческих (волонтерских) сообществ, созданных на базе организаций (чел)	Число организаций (ед)	Численность добровольческих (волонтерских) сообществ, созданных на базе организаций (чел)
1	2	3	4	5	6	7	8	9	10

Общее количество государственных и муниципальных учреждений, являющихся организаторами добровольческой (волонтерской) деятельности (вовлекающих граждан в добровольческую (волонтерскую) деятельность) (сумма строк 470–480):	468	441	15 656	429	11 289	12	4 367	0	0
из них сферы образования (сумма строк 470–472):	469	287	8 087	287	8 087	0	0	0	0
организации среднего общего образования	470	271	7 784	271	7 784				
организации среднего профессионального образования	471	15	303	15	303				
организации высшего профессионального образования	472	1	0	1					
из них сферы здравоохранения	473	11	1 269	6	1 133	5	136		
из них сферы социальной защиты и социального обслуживания	474	17	245	16	243	1	2		

из них сферы культуры	475	89	870	87	668	2	202		
из них сферы физической культуры и спорта	476	9	468	8	459	1	9		
из них сферы охраны природы	477	6	455	4	450	2	5		
из них сферы строительства и ЖКХ	478	4	1	4	1				
из них сферы работы с молодежью	479	12	4 201	11	201	1	4 000		
из них относящихся к прочим сферам	480	6	60	6	47		13		

Общая численность граждан, вовлеченных в добровольческую (волонтерскую) деятельность

Показатель	№ строки	Всего (сумма граф 4-6)	Муниципальный уровень	Региональный уровень	Федеральный уровень
1	2	3	4	5	6
Количество граждан, вовлеченных в добровольческую (волонтерскую) деятельность (сумма строк 482–486):	481	244 344	42 931	201 413	0
из них (строка 481) в возрасте от 7 до 13 лет (чел)	482	61 579	15 753	45 826	
из них (строка 481) в возрасте от 14 до 17 лет (чел)	483	59 283	18 532	40 751	
из них (строка 481) в возрасте от 18 до 35 лет (чел)	484	89 120	6 401	82 719	
из них (строка 481) в возрасте от 36 до 54 лет (чел)	485	21 920	1 616	20 304	
из них (строка 481) в возрасте от 55 лет (чел)	486	12 442	629	11 813	
из них (строка 481) в сфере образования и науки (чел)	487	13 092	3 558	9 534	
из них (строка 481) в сфере гражданско-патриотического воспитания (чел)	488	33 811	10 639	23 172	
из них (строка 481) в сфере здравоохранения (чел)	489	23 421	712	22 709	
из них (строка 481) в сфере социальной поддержки и социального обслуживания населения (чел)	490	25 310	1 172	24 138	

из них (строка 481) в сфере культуры (чел)	491	17 587	1 521	16 066	
из них (строка 481) в сфере физической культуры и спорта (чел)	492	13 352	2 749	10 603	
из них (строка 481) в сфере охраны природы (чел)	493	5 196	2 100	3 096	
из них (строка 481) в сфере развития городской среды и туристической деятельности (чел)	494	6 307	895	5 412	
из них (строка 481) в сфере предупреждения и ликвидации последствий чрезвычайных ситуаций (чел)	495	17 750	90	17 660	
из них (строка 481) в сфере содействия в поиске пропавших людей, содействия правоохранительным органам в охране общественного порядка в добровольных народных дружинах (чел)	496	5 725	175	5 550	
из них (строка 481) в сфере правовой поддержки населения (чел)	497	10 298	111	10 187	
из них (строка 481) в сфере финансового просвещения (чел)	498	3 301	0	3 301	
из них (строка 481) в сфере инклюзивного добровольчества (волонтерства) (чел)	499	7 111	560	6 551	
из них (строка 481) в сфере корпоративного добровольчества (волонтерства) (чел)	500	23 648	312	23 336	
из них (строка 481) в иных сферах (чел)	501	38 435	3 719	34 716	
Количество граждан, вовлеченных в институт наставничества, всего (сумма строк 503–504):	502	13 871	418	13 453	0
из них (строка 502) в качестве наставников (чел)	503	966	95	871	
из них (строка 502) в качестве наставляемых (чел)	504	12 905	323	12 582	
Количество некоммерческих организаций, получающих субсидию из бюджета на реализацию мероприятий в рамках достижения показателя федерального проекта «Социальная активность» по увеличению численности граждан, занимающихся добровольческой (волонтерской) деятельностью или вовлеченных в деятельность добровольческих (волонтерских) организаций, всего (сумма строк 506-510):	505	0	X	0	0
из них (строка 505) муниципальных и государственных учреждений (ед)	506	0	X		
из них (строка 505) детских и молодежных общественных объединений (ед)	507	0	X		

из них (строка 505) детских и молодежных общественно-государственных объединений (ед)	508	0	X		
из них (строка 505) прочих общественных объединений (ед)	509	0	X		
из них (строка 505) прочих форм некоммерческих организаций (ед)	510	0	X		
Объем бюджетных средств, полученных некоммерческими организациями в рамках реализации мероприятий федерального проекта «Социальная активность», всего (сумма строк 512–516):	511	0	X	0	0
из них (строка 511) муниципальными и государственными учреждениями (руб)	512	0	X		
из них (строка 511) детскими и молодежными общественными объединениями (руб)	513	0	X		
из них (строка 511) детскими и молодежными общественно-государственными объединениями (руб)	514	0	X		
из них (строка 511) прочими общественными объединениями (руб)	515	0	X		
из них (строка 511) прочими некоммерческими организациями (руб)	516	0	X		
Количество граждан, вовлеченных в добровольческую (волонтерскую) деятельность некоммерческими организациями с использованием бюджетных средств, полученных на реализацию мероприятий федерального проекта «Социальная активность», всего (сумма строк 518–522):	517	0	X	0	0
из них (строка 517) муниципальными и государственными учреждениями (чел.дн)	518	0	X		
из них (строка 517) детскими и молодежными общественными объединениями (чел.дн)	519	0	X		
из них (строка 517) детскими и молодежными общественно-государственными объединениями (чел.дн)	520	0	X		
из них (строка 517) прочими общественными объединениями (чел.дн)	521	0	X		
из них (строка 517) прочими некоммерческими организациями (чел.дн)	522	0	X		

Управление в сфере государственной молодежной политики

Наименование показателя	№ строк и	Всего (сумма граф 4-6)	Муниципальный уровень	Региональный уровень	Федеральный уровень
1	2	3	4	5	6
Количество органов по работе с молодежью, всего (сумма строк 254-255)	253	7	6	1	0
из них (строка 253) количество органов по работе с молодежью, являющихся отдельным ведомством (ед)	254	7	6	1	-
из них (строка 253) количество органов по работе с молодежью смешанного ведомства (ед)	255	0			-
в них (строка 255) количество структурных подразделений органов смешанного ведомства, отвечающих за работу с молодежью (ед)	256	0			-
Количество учреждений, финансируемых из бюджета по разделу «Молодежная политика» и являющихся юридическими лицами, всего (сумма строк 258–261)	257	7	6	1	0
из них (строка 257) комплексных учреждений по работе с молодежью (ед)	258	7	6	1	
из них (строка 257) учреждений узкого профиля (ед)	259	0			
из них (строка 257) учреждений отдыха детей и молодежи с круглогодичным круглосуточным пребыванием (ед)	260	0			
из них (строка 257) учреждений отдыха детей и молодежи с сезонным круглосуточным пребыванием (ед)	261	0			
Количество структурных подразделений учреждений по работе с молодежью (ед)	262	7	6	1	
Количество учреждений, имеющих лицензию на образовательную деятельность, всего (сумма строк 264–265)	263	7	6	1	0
из них (строка 263) учреждений по работе с молодежью (ед)	264	7	6	1	
из них (строка 263) учреждений отдыха детей и молодежи (ед)	265	0		-	
Максимальная вместимость учреждений, финансируемых из бюджета по разделу «Молодежная политика», всего (сумма строк 267–268)	266	1 602	1 484	118	0
из них (строка 266) учреждений по работе с молодежью (чел)	267	1 602	1 484	118	
из них (строка 266) учреждений отдыха детей и молодежи (чел)	268	0			
Полезная площадь учреждений, финансируемых из бюджета по разделу «Молодежная политика», всего (сумма строк 270–271)	269	5 914	5 318	596	0

из них (строка 269) учреждений по работе с молодежью (м ²)	270	5 914	5 318	596	
из них (строка 269) учреждений отдыха детей и молодежи (м ²)	271	0	-	-	
Количество бюджетных организаций, работающих с молодежью по направлениям, вне зависимости от ведомственного подчинения, всего (сумма строк 273–278)	272	21	20	1	0
из них (строка 272) арт-резиденции (центры развития молодежного творчества) (ед)	273	4	4	-	
из них (строка 272) молодежные медиацентры (ед)	274	0	-	-	
из них (строка 272) центры гражданско-патриотического воспитания и допризывной подготовки (ед)	275	12	11	1	
из них (строка 272) центры мониторинга сети Интернет по выявлению информации, причиняющей вред здоровью и развитию детей и молодежи, и формированию позитивного контента (ед)	276	0	-	-	
из них (строка 272) центры поддержки молодежного предпринимательства и содействия занятости молодежи (ед)	277	3	3	-	
из них (строка 272) центры психологической помощи молодежи (ед)	278	2	2	-	
Количество отраслевых программ (подпрограмм) по отдельным направлениям молодежной политики, всего (сумма строк 280–290)	279	90	83	7	0
из них (строка 279) программы реализации молодежной политики (ед)	280	24	23	1	
из них (строка 279) программы молодежного кадрового резерва (ед)	281	0	-	-	
из них (строка 279) программы поддержки детских и молодежных общественных объединений (ед)	282	3	3	-	
из них (строка 279) программы патриотического воспитания детей и молодежи (ед)	283	15	14	1	
из них (строка 279) программ по подготовке граждан к военной службе	284	4	3	1	
из них (строка 279) программы поддержки волонтерского движения (ед)	285	5	4	1	
из них (строка 279) программы по профилактике социально-негативных явлений в молодежной среде (ед)	286	10	8	2	
из них (строка 279) программы поддержки занятости молодежи (ед)	287	4	4	-	
из них (строка 279) программы работы с молодыми семьями (ед)	288	8	7	1	
из них (строка 279) программы поддержки молодежного туризма (ед)	289	1	1	-	
из них (строка 279) программы других профильных направлений (ед)	290	16	16	-	
Количество организаций, с которыми отраслевые органы власти заключили договоры социального партнерства, соглашения о сотрудничестве по вопросам реализации молодежной политики, всего (сумма строк 292–293)	291	5	3	2	0
из них (строка 291) с бизнес-структурами (ед)	292	1	-	1	
из них (строка 291) с социально ориентированными некоммерческими организациями (ед)	293	4	3	1	