
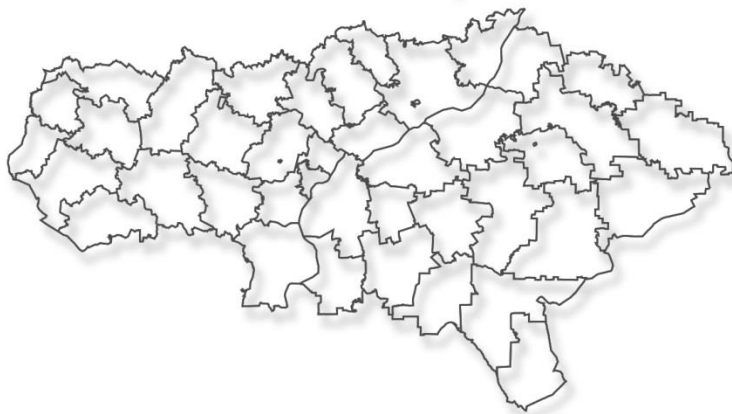




**ИНФОРМАЦИЯ  
ОБ ОСНОВНЫХ РЕЗУЛЬТАТАХ  
РЕАЛИЗАЦИИ МОЛОДЕЖНОЙ  
ПОЛОТИКИ  
В САРАТОВСКОЙ ОБЛАСТИ  
ЗА 2021 ГОД**



## Содержание

|  |            |
|--|------------|
| <b>Введение.....</b>   | <b>3</b>   |
| <b>1. Анализ жизненных условий, ценностей, интересов и потребностей молодежи в услугах и видах поддержки.....</b>                            | <b>4</b>   |
| <b>2. Анализ состояния дел в области оказания поддержки молодежи, эффективности молодежной политики в сфере оказания услуг молодежи.....</b> | <b>95</b>  |
| <b>3. Перечень и номенклатура областных государственных учреждений в сфере молодежной политики .....</b>                                     | <b>163</b> |
| <b>Приложение.....</b>   | <b>164</b> |

## Введение

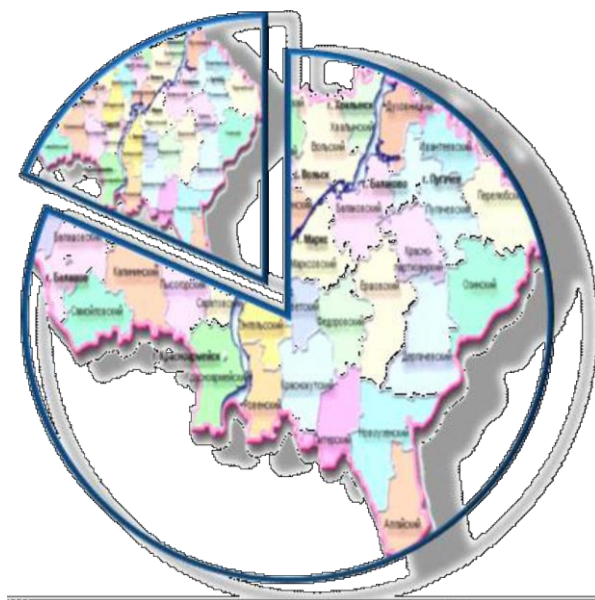
Доклад представляет собой информационный обзор основных результатов реализации молодежной политики Саратовской области и включает в себя: анализ жизненных условий молодежи и проблем социально-кризисных групп молодежи, требующих особого внимания; анализ ценностей, интересов и потребностей молодежи в услугах и видах поддержки; анализ состояния дел в области оказания поддержки молодежи, эффективности молодежной политики в сфере оказания услуг молодежи; перечень и номенклатуру областных государственных учреждений в сфере молодежной политики; перечень государственных программ области и ведомственных целевых программ и планов мероприятий, реализуемых из средств областного бюджета.

Объективность и достоверность отраженных данных подкрепляется материалами и ежегодными социологическими исследованиями, проводимыми на базе кафедры социологии молодежи социологического факультета «Саратовского национального исследовательского государственного университета имени Н.Г. Чернышевского». Сотрудники социологического факультета составили экспертную группу, в число которой вошли: Ивченков С.Г. (*доктор социологических наук, профессор*), Сайганова Е.В. (*кандидат социологических наук, доцент*), Мунина О.В. (*кандидат социологических наук, доцент*), Кудряшова Т.Н. (*кандидат социологических наук, доцент*), Фомин А.А. (*старший лаборант*), Арефьева Е.О. (*старший преподаватель*), Беспалов А.Т., Тимофеева А.В.

Данное сотрудничество отражает последние тенденции активного сближения структур образовательных и государственных учреждений в сфере реализации государственной молодежной политики на федеральном и региональном уровнях. Информационный доклад предназначен для специалистов управленческих структур, преподавателей, аспирантов, студентов, всех интересующихся и занимающихся молодежной проблематикой.

## 1. Анализ жизненных условий, ценностей, интересов и потребностей молодежи в услугах и видах поддержки

Согласно статистическим данным в 2021 году Саратовской области проживало 627 283 тыс. молодых людей в возрасте от 14 до 35 лет (26.2% от общей численности жителей области - 2 395 111 чел. )<sup>1</sup> из них 320063 мужчин и 307220 женщин.



В рамках подготовки доклада был проведен анализ жизненных условий, ценностей, интересов и потребностей молодежи в услугах и видах поддержки, по средствам мониторинга в молодежной среде. На основе бесповторной квотно-стратифицированной выборке было опрошено 947 респондентов в возрасте от 14 до 35 лет, проживающих на территории Саратовской области, среди которых 57% - лица женского пола и 43% - лица мужского пола (см. Таблица 1, График 1).

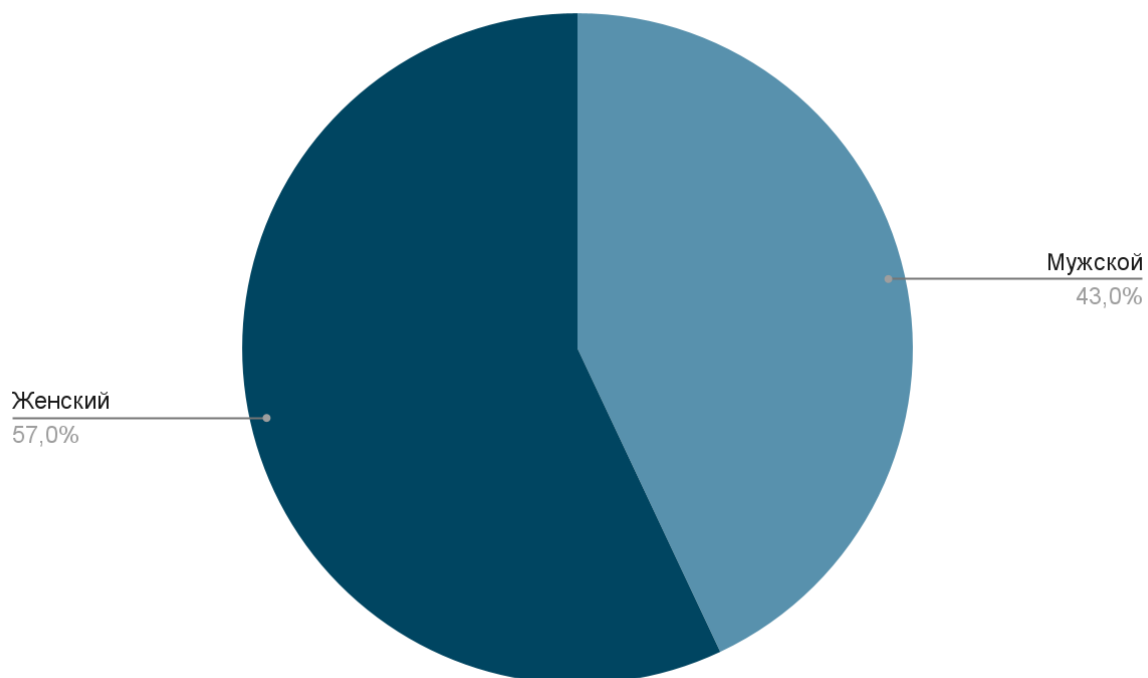
**Таблица 1 - Пол респондентов**

| Варианты ответов | Процент |
|------------------|---------|
|------------------|---------|

<sup>1</sup>По данным сайта Территориального органа Федеральной службы государственной статистики по Саратовской области (информация на 1 января 2022 года)

|         |     |
|---------|-----|
| Женский | 57  |
| Мужской | 43  |
| Итого   | 100 |

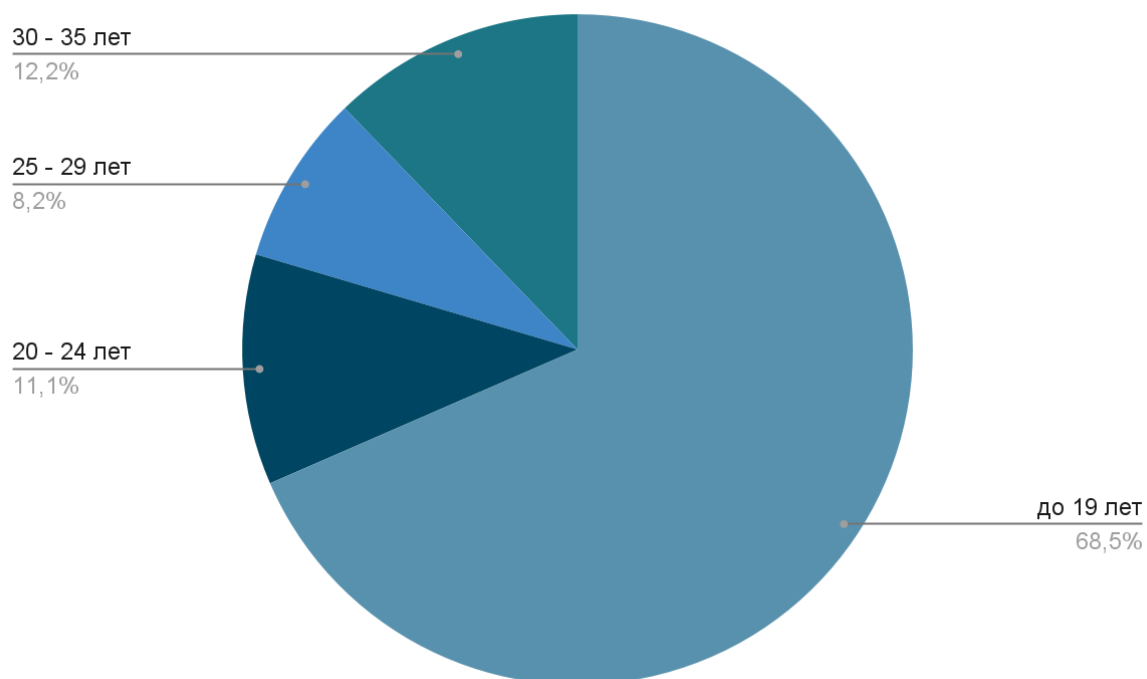
**График 1 - Пол респондентов**



**Таблица 2 - Возраст респондентов**

| Варианты ответов | Процент |
|------------------|---------|
| до 19 лет        | 68,4    |
| 20 - 24 лет      | 11,1    |
| 25 - 29 лет      | 8,2     |
| 30 - 35 лет      | 12,2    |
| Итого            | 100     |

**График 2 - Возраст респондентов**

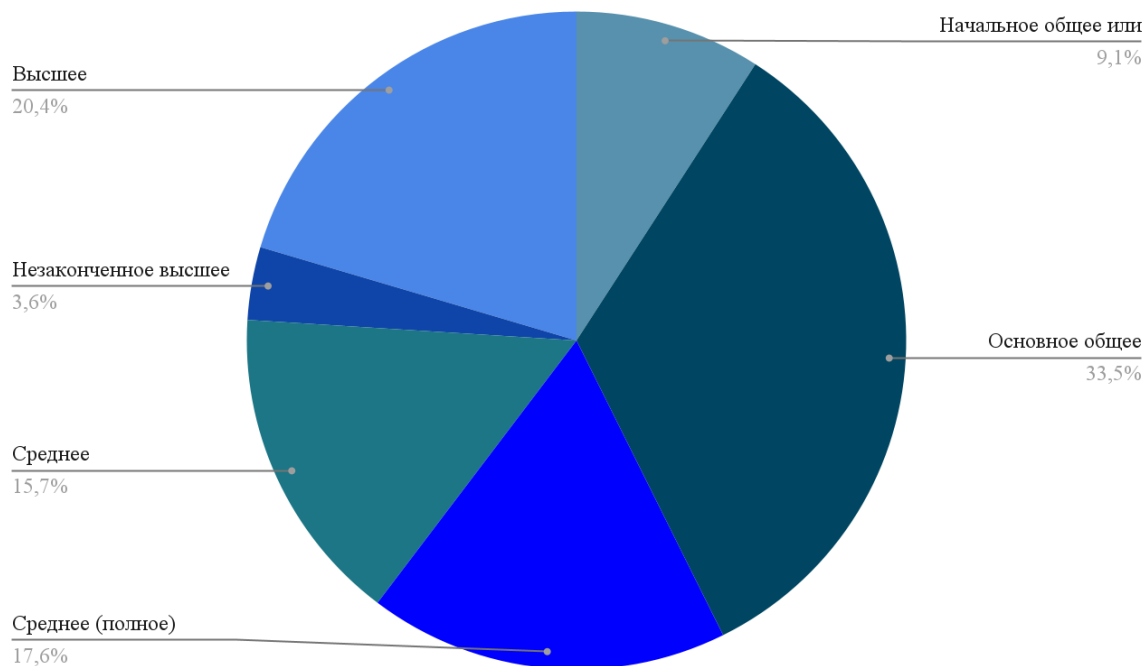


Средний возраст опрошенных по выборке составил 20 лет. Большинство респондентов в возрасте до 19 лет, их число составляет 68,5%, далее следует респонденты в возрасте 20-24 лет, их количество равно 11,1%, возраст от 25 до 29 лет составил 8,2% опрошенных. Респондентов в возрасте от 30 до 35 лет 12,2% (см. Таблица 2, График 2).

**Таблица 3 - Уровень образования респондентов**

| Варианты ответов                                      | Процент |
|---|---------|
| Начальное общее или не имею начального                | 9,1     |
| Основное общее среднее или начальное профессиональное | 33,5    |
| Среднее (полное) общее                                | 17,6    |
| Среднее профессиональное                              | 15,7    |
| Незаконченное высшее профессиональное                 | 3,6     |
| Высшее профессиональное                               | 20,4    |
| Итого   | 100     |

**График 3 - Уровень образования респондентов**



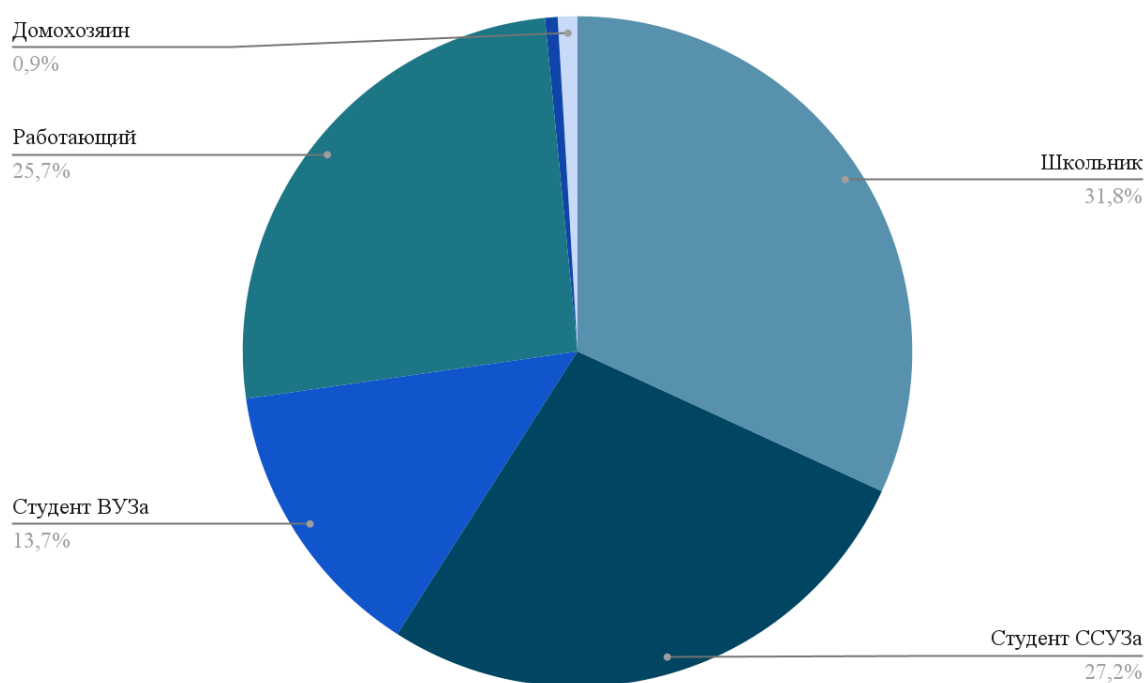
Что касается уровня образования респондентов, то наибольшая часть опрошенных имеет основное общее среднее или начальное профессиональное образование - 33,5%. Высшее образование имеют 20,4% и 17,6% - среднее (полное) общее. Чуть меньшее количество респондентов имеют среднее образование - 15,7%. Респондентов, ответивших что, имеют начальное общее или не имеют начального образования 9,1%. Самой малочисленной оказалась группа молодежи с незаконченным высшим образованием - 3,6%. (см. Таблица 3, График 3)

Возможно, такое процентное соотношение в большей мере связано с тем, что большая часть опрошенных находятся в возрастном периоде до 20 лет, следовательно, они сейчас находятся в процессе получения образования. Подтверждение данного предположения мы можем наблюдать в следующем вопросе, в котором большинство опрошиваемых находятся на различных ступенях образования.

**Таблица 4 - Социальный статус респондентов**

| Варианты ответов         | Процент |
|--------------------------|---------|
| Школьник                 | 31,8    |
| Студент ССУЗа            | 27,2    |
| Студент ВУЗа             | 13,7    |
| Работающий               | 25,7    |
| Безработный              | 0,6     |
| Домохозяин (домохозяйка) | 0,9     |
| Итого                    | 100     |

**График 4 - Социальный статус респондентов**



Далее следует вопрос, касающийся социального статуса респондентов (см. **Таблица 4, График 4**). Наибольшее число опрошенных оказались школьниками 31,8%. Практически одинаковое количество составили студенты ССУЗов и работающие 27,2% и 25,7% соответственно. 13,7% респондентов - студенты ВУЗа. Количество безработных - 0,6% и

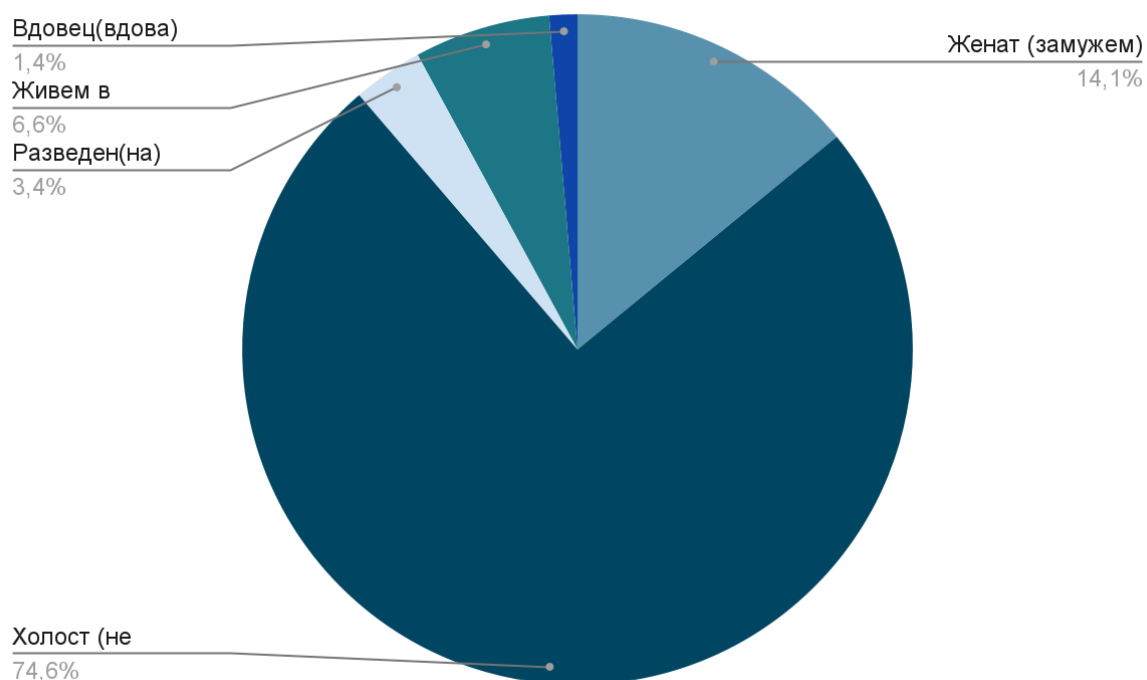


домохозяек 0,9%. Таким образом, наибольшее количество респондентов - учащая молодежь.

**Таблица 5 - Семейное положение респондентов**

| Варианты ответов                   | Процент |
|------------------------------------|---------|
| Женат (замужем)                    | 14,1    |
| Холост (не замужем)                | 74,6    |
| Разведен(а)                        | 3,4     |
| Живем в незарегистрированном браке | 6,6     |
| Вдовец(вдова)                      | 1,4     |
| Итого                              | 100     |

**График 5 - Семейное положение респондентов**

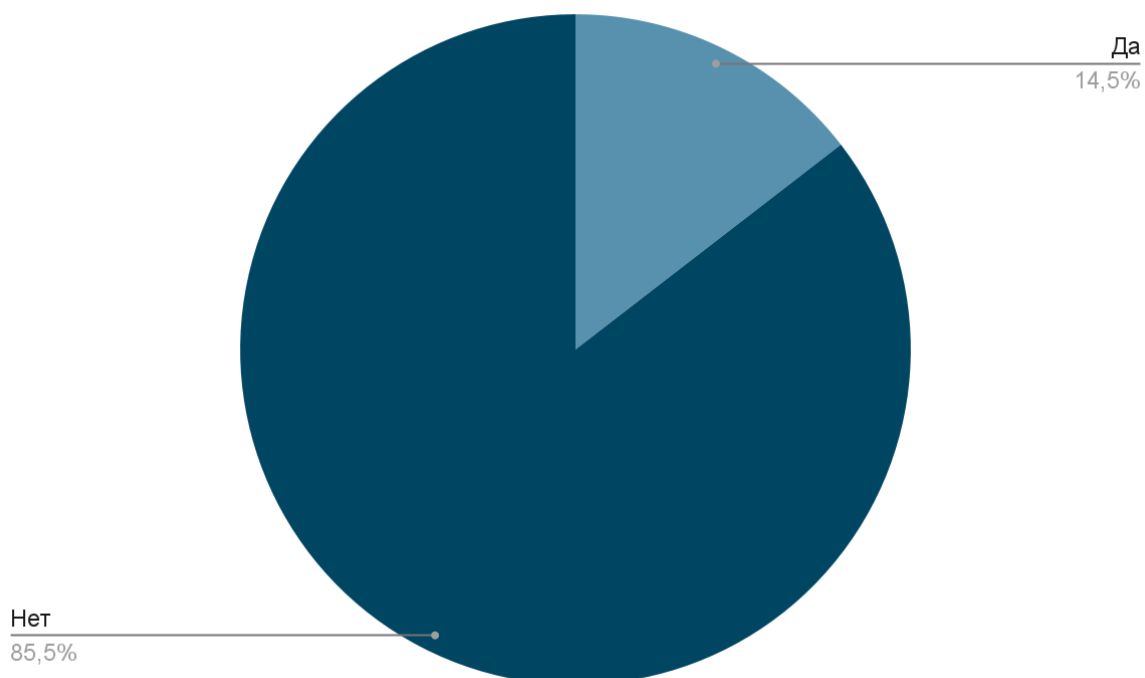


В ходе опроса было выявлено семейное положение респондентов. 74,6% опрошенных холосты или не замужем. 14,1% респондентов женаты или замужем. В незарегистрированном браке живут 6,6%, разведены 3,4%. Самый редкий ответ вдовец (вдова) 1,4% (см. Таблица 5, График 5).

**Таблица 6 - Наличие детей у респондентов**

| Варианты ответов | Процент |
|------------------|---------|
| Да               | 14,5    |
| Нет              | 85,5    |
| Итого            | 100     |

**График 6 - Наличие детей у респондентов**



Что касается наличия детей, то у 14,5% опрошенных они есть. У подавляющего большинства - 85,5% детей не оказалось (см. Таблица 6, График 6).

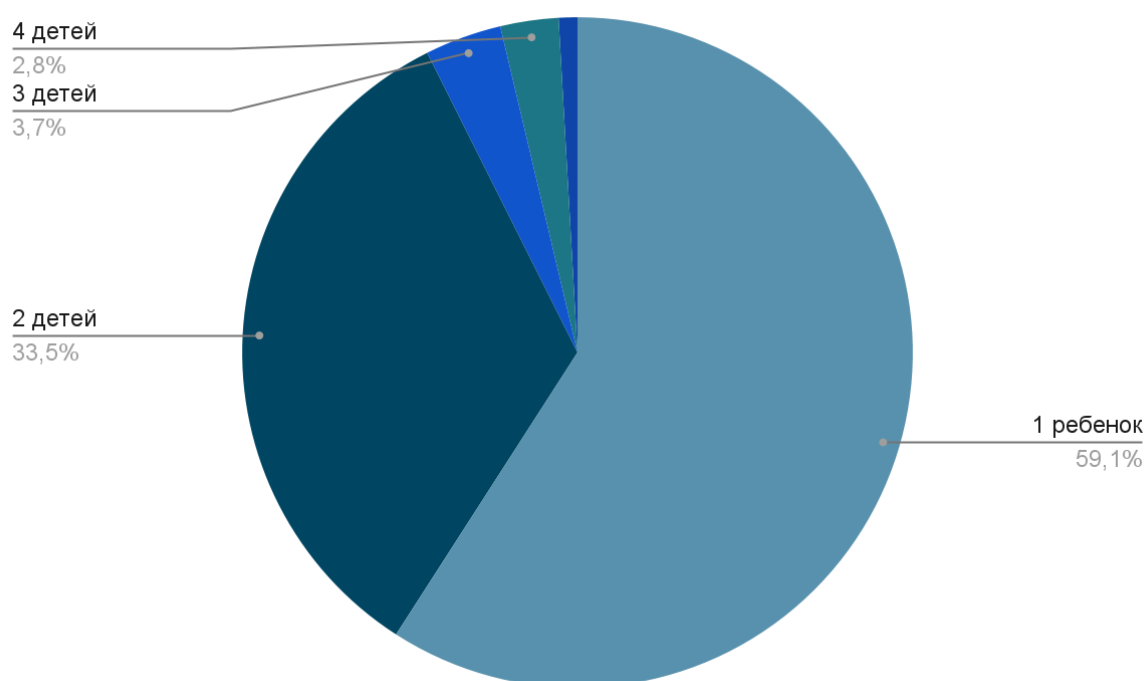
Далее следовал вопрос только для респондентов, у которых есть дети. Из всех опрошенных доля опрошенных, которые имеют детей оказалось 14,5% (215 человек), которых далее примем за 100%.

**Таблица 7 - Количество детей у респондентов**

| Варианты ответов | Процент |
|------------------|---------|
| 1                | 59,1    |
| 2                | 33,5    |

|       |     |
|-------|-----|
| 3     | 3,7 |
| 4     | 2,8 |
| Итого | 100 |

**График 7 - Количество детей у респондентов**

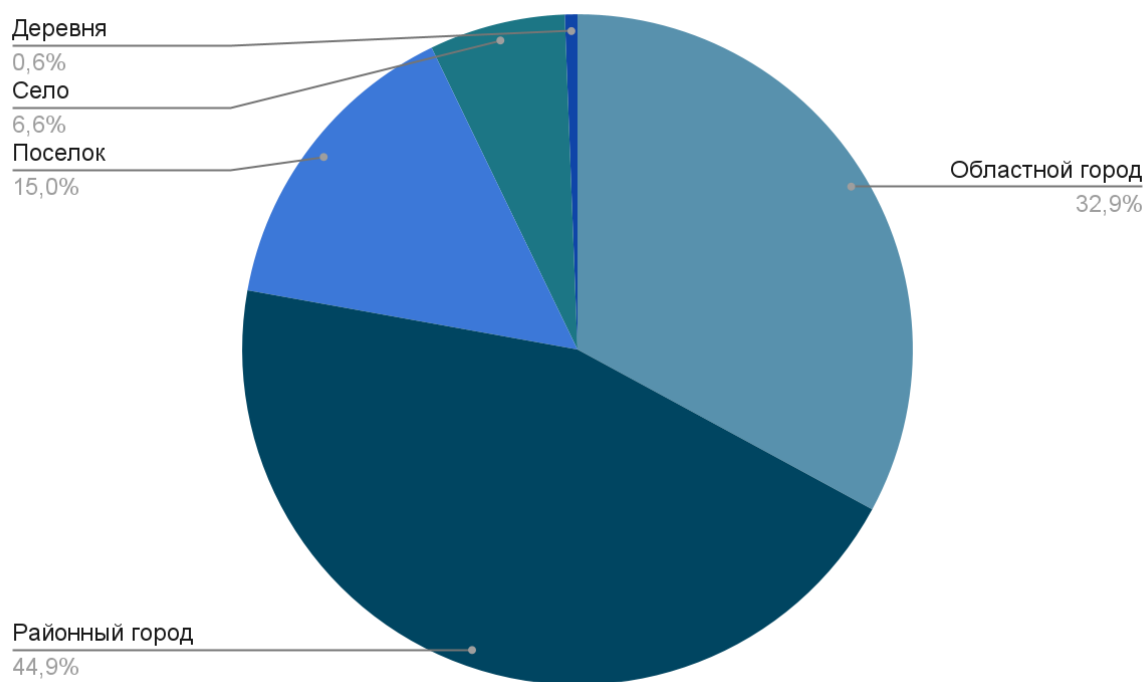


Как выяснилось, приоритетное большинство, то есть 59,1% опрошенных респондентов имеют одного ребенка в семье. 33,5% опрошенных имеют двоих детей и т.д. (см. Таблица 7, График 7).

**Таблица 8 - Населенный пункт проживания респондентов**

| Варианты ответов        | Процент |
|-------------------------|---------|
| Областной город         | 32,9    |
| Районный город          | 44,9    |
| Поселок городского типа | 15      |
| Село                    | 6,6     |
| Деревня                 | 0,6     |
| Итого                   | 100     |

**График 8 - Населенный пункт проживания респондентов**



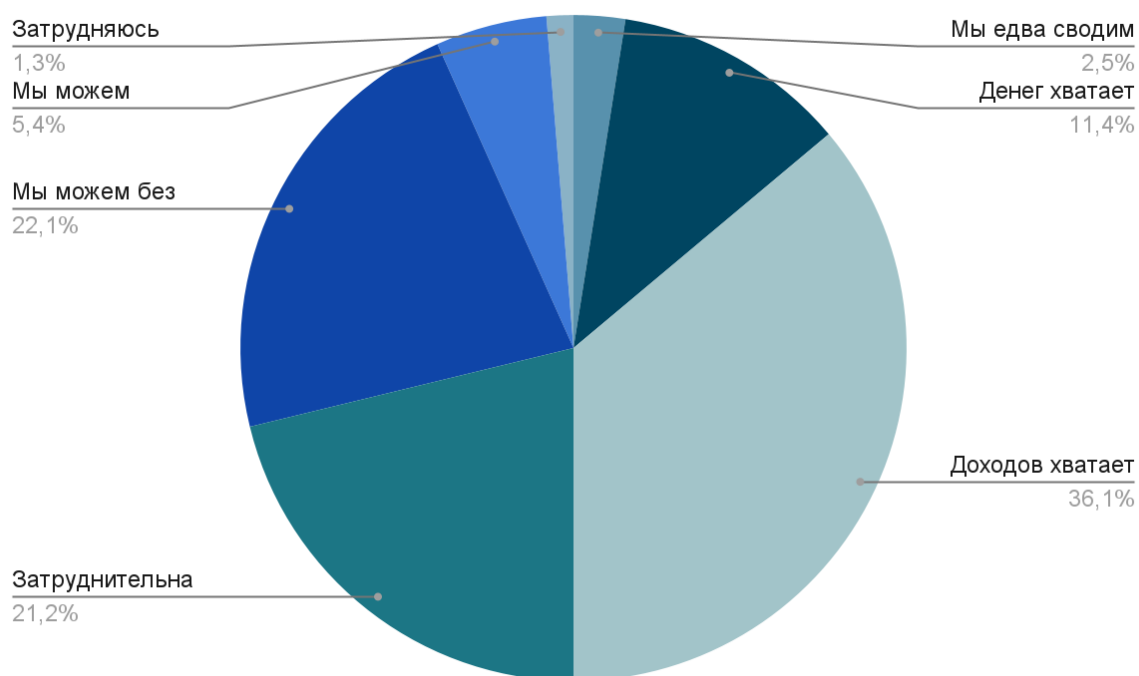
Далее следовал вопрос о населенном пункте проживания респондентов (см. Таблица 8, График 8), можно увидеть, что наибольшая часть 44,9% живет в районных городах. Чуть меньшее количество респондентов проживают в областном городе, в нашем случае в Саратове 32,9%, в поселке городского типа проживают 15% опрошенных. Самыми малочисленными группами оказались село - 6,6% и деревня - 0,6%.

**Таблица 9 - Семейный бюджет респондентов**

| Варианты ответов   | Процент |
|--|---------|
| Мы едва сводим концы с концами. Денег не хватает даже на питание   | 2,5     |
| Денег хватает только на питание, но покупка одежды вызывает затруднение  | 11,4    |
| Доходов хватает на питание и одежду, но на покупку вещей длительного пользования - стиральной машины, холодильника, телевизора - приходится брать заем, кредит | 36,1    |
| Затруднительна покупка действительно дорогих вещей (например, автомобиля)  | 21,2    |

|  |      |
|--|------|
| Мы можем без труда приобретать вещи длительного пользования (покупка автомобиля, квартиры) | 22,1 |
| Мы можем позволить себе все, что пожелаем. У нас нет материальных затруднений              | 5,4  |
| Затрудняюсь ответить   | 1,3  |
| Итого  | 100  |

**График 9 - Семейный бюджет респондентов**



Следующий вопрос был направлен на оценку состояния семейного бюджета респондентов. Наименьшая часть опрошенных едва сводит концы с концами (2,5%). 5,4% опрошенных может позволить себе все, что пожелает, у них нет материальных затруднений. Около четверти опрошенных респондентов охарактеризовали свой семейный бюджет как «Затруднительна покупка действительно дорогих вещей (например, автомобиля) (21,2%). Процент опрошенных, которые без труда могут приобретать вещи длительного пользования (22,1%) (см. Таблица 9, График 9).

**Таблица 10 - Ежемесячный доход респондентов**

| Доход в рублях       | Процент |
|----------------------|---------|
| До 15000             | 32,4    |
| 15.001-25000         | 21      |
| 25.001-35000         | 12,2    |
| 35.001-45000         | 6,9     |
| 45.001-55000         | 6       |
| 55.001-65000         | 2,6     |
| 65.001-75000         | 2,2     |
| свыше 75000          | 6,5     |
| Затрудняюсь ответить | 10,2    |
| Итого                | 100     |

Чуть больше трети опрошенных респондентов (32,4%) отметили, что их средний ежемесячный доход составляет до 15 тысяч рублей. Если сравнивать со вторичными данными исследования прошлого года<sup>1</sup>, то можно увидеть, что процент опрошенных, зарабатывающих меньше 15 тысяч рублей уменьшился примерно с 51,6% - это можно считать достаточно положительной динамикой, а обусловлено это может быть регулярным повышением минимального размера оплаты труда. Около четверти опрошенных (21%) средним ежемесячным доходом имеют 15-25 тысяч рублей. Приблизительно одинаковое количество респондентов получают 35-45 тысяч рублей и 45-55 тысяч рублей (6,9% и 6% соответственно) (см. Таблица 10, График 10.).

Следующий вопрос был направлен на выявление жилищных условий респондентов (см. Таблица 11, График 11).

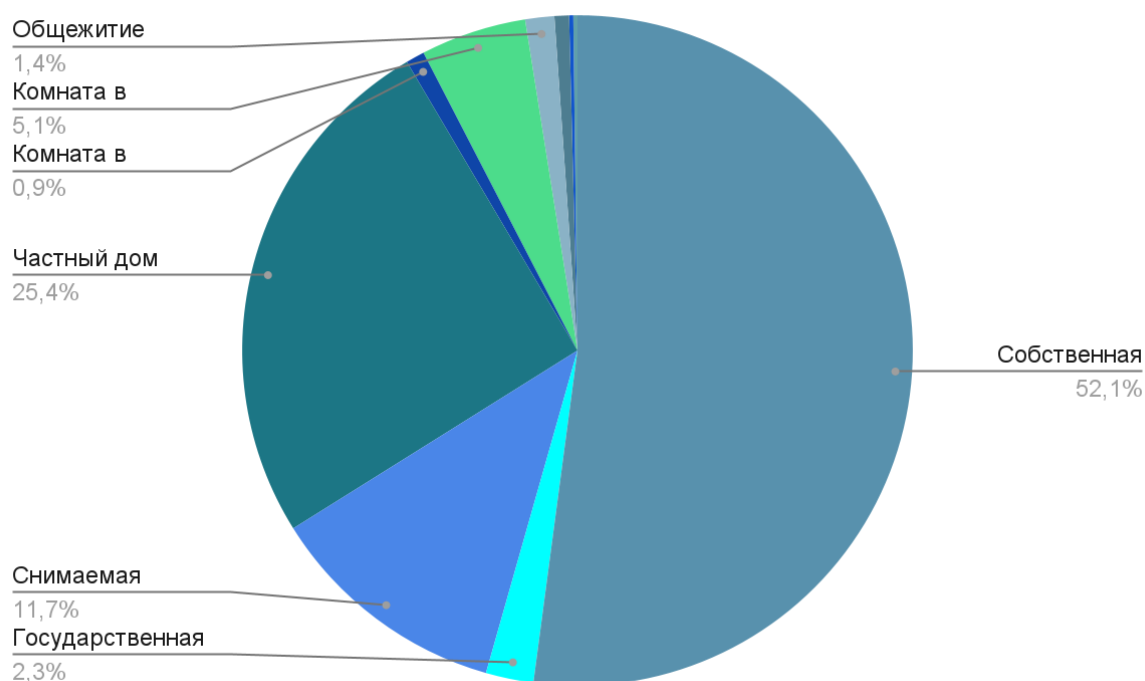
**Таблица 11 - Жилищные условия респондентов**

| Варианты ответов     | Процент |
|----------------------|---------|
| Собственная квартира | 52,1    |

<sup>1</sup> <https://srd.ru/documents/analytics/infomolpolit2020.pdf>

|  |      |
|--|------|
| Государственная (муниципальная) квартира | 2,3  |
| Снимаемая квартира, дом, часть дома      | 11,7 |
| Частный дом                              | 25,4 |
| Комната в коммунальной квартире          | 0,9  |
| Комната в квартире родственников         | 5,1  |
| Общежитие                                | 1,4  |
| Не имею определенного места жительства   | 0,7  |
| Служебное жилье                          | 0,2  |
| Нет ответа                               | 0,2  |
| Итого                                    | 100  |

**График 11 - Жилищные условия респондентов**



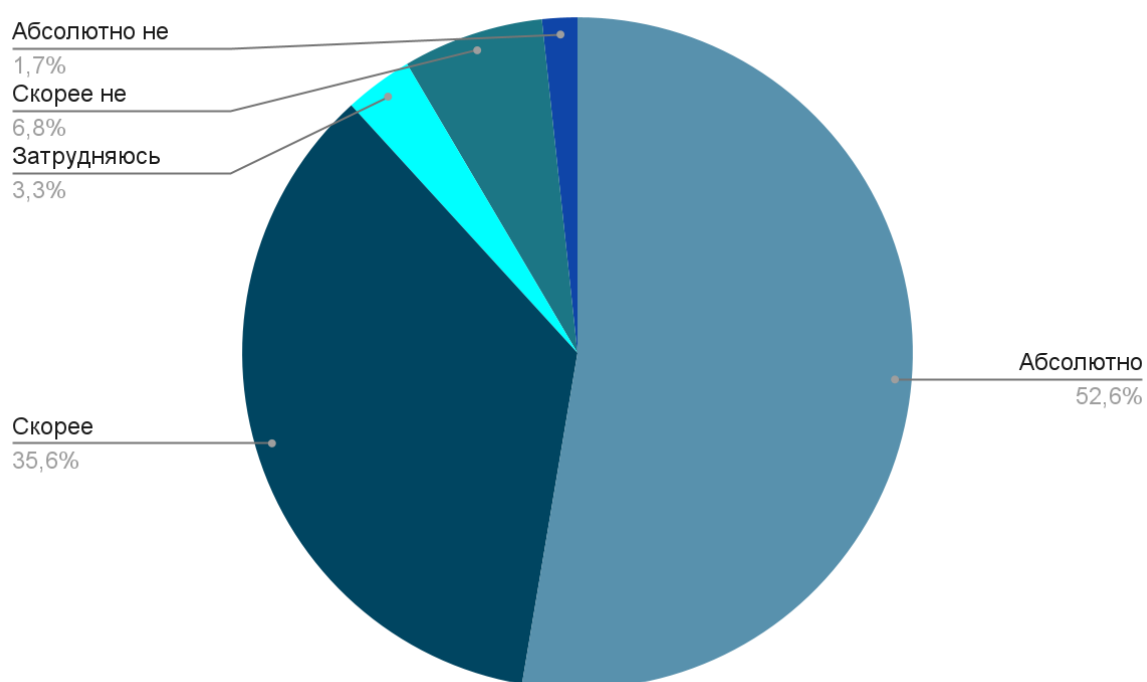
Наибольшее количество опрошенных респондентов проживают в собственной квартире (52,1%). Около четверти опрошенных проживают в частном доме - 25,4%. 10,9% респондентов отметили своим местом жительства съемную квартиру, дом или часть дома. Около 5,1% респондентов проживают в комнате или в квартире родственников. И практически равное количество респондентов отметили своим местом

жительства «Государственная (муниципальная) квартира» или «Общежитие» - 2,3% и 1,4% соответственно. Исходя из результатов опроса, можем сделать вывод, что основная часть опрошенных проживает в собственных квартирах и частных домах. Далее у респондентов выявлялся уровень удовлетворенности своими бытовыми условиями.

**Таблица 12 - Удовлетворенность респондентов бытовыми условиями**

| Удовлетворенность респондентов бытовыми условиями<br>Варианты ответов | Процент |
|---|---------|
| Абсолютно удовлетворен  | 52,7    |
| Скорее удовлетворен, чем не удовлетворен                              | 35,6    |
| Затрудняюсь ответить  | 3,3     |
| Скорее не удовлетворен, чем удовлетворен                              | 6,8     |
| Абсолютно не удовлетворен   | 1,7     |
| Итого   | 100     |

**График 12 - Удовлетворенность респондентов бытовыми условиями**



В ходе опроса были выявлены следующие результаты: подавляющее количество респондентов абсолютно удовлетворены (52,7%), или скорее



удовлетворены, чем не удовлетворены -35,6%. 6,8% опрошенных скорее не удовлетворены, чем удовлетворены своими бытовыми условиями. Абсолютно не удовлетворены лишь 1,7% опрошенных, и 3,3% затруднились ответить. Исходя из этих данных, мы можем сделать вывод, что большая часть опрошенных (88,3%) удовлетворены своими бытовыми условиями (см. Таблица 12, График 12).

Далее вопросы были предназначены для школьников и студентов. Им предлагалось указать специальность, которую они хотели бы получить (см. Таблица 13).

**Таблица 13 - Желаемая специальность: мнение респондентов**

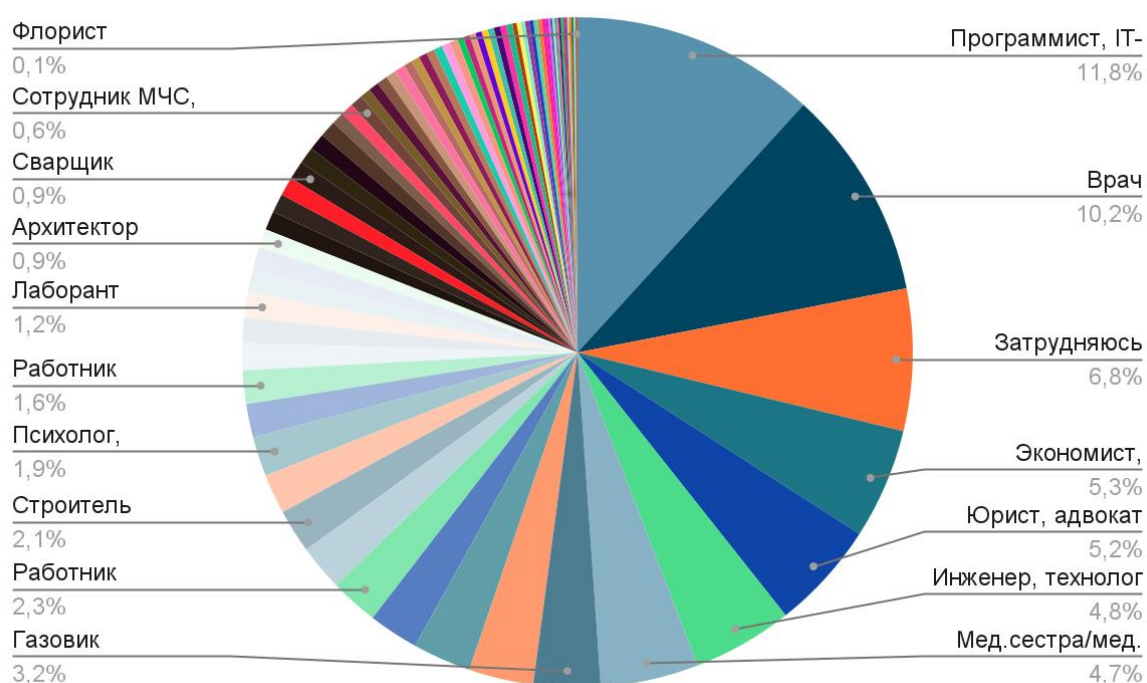
| <b>Варианты ответов</b>                             | <b>Процент</b> |
|---|----------------|
| Администратор                                       | 0,6            |
| Археолог  | 0,1            |
| Архитектор  | 0,9            |
| Астроном  | 0,1            |
| Бизнесмен, предприниматель, инвестор                | 0,4            |
| Биолог  | 0,3            |
| Веб-дизайнер, графический дизайнер, веб-разработчик | 1,9            |
| Ветеринар   | 1,2            |
| Водитель  | 0,1            |
| Военнослужащий                                      | 1,3            |
| Врач  | 10,1           |
| Газовик   | 3,2            |
| Геолог  | 0,4            |
| Дизайнер  | 0,9            |
| Дипломат, медиатор                                  | 0,3            |
| Железнодорожник                                     | 0,1            |

|                                       |      |
|---------------------------------------|------|
| Журналист                             | 0,5  |
| Зоолог                                | 0,1  |
| Инженер, технолог                     | 4,8  |
| Информатик, оператор ЭВМ              | 0,5  |
| Историк                               | 0,3  |
| Картограф                             | 0,1  |
| Кинолог                               | 0,1  |
| Косметолог                            | 0,6  |
| Космонавт                             | 0,2  |
| Лаборант                              | 1,2  |
| Летчик, пилот                         | 0,4  |
| Лингвист                              | 0,2  |
| Логист                                | 0,1  |
| Маркетолог                            | 0,9  |
| Машинист                              | 0,3  |
| Мед.сестра/мед.брат                   | 4,7  |
| Медиа сфера (блогер)                  | 0,2  |
| Менеджер                              | 0,9  |
| Метеоролог                            | 0,1  |
| Механик                               | 0,3  |
| Модельер, дизайнер-конструктор одежды | 0,5  |
| Парикмахер                            | 0,1  |
| Педагог, учитель, воспитатель         | 2,8  |
| Переводчик                            | 0,8  |
| Повар, кондитер                       | 1,6  |
| Программист, IT-специалист            | 11,7 |
| Прокурор                              | 0,3  |
| Психолог, психотерапевт               | 1,9  |

|   |     |
|---|-----|
| Работник автосервиса (автомеханик, автоэлектрик)                        | 0,8 |
| Работник гостиничного сервиса   | 1,6 |
| Работник правоохранительных органов (полиция, следователь, криминалист) | 2,3 |
| Работник сферы обслуживания   | 0,4 |
| Сантехник   | 0,3 |
| Сварщик   | 0,9 |
| Священник   | 0,1 |
| Слесарь   | 0,1 |
| Снайпер   | 0,1 |
| Сотрудник МЧС, спасатель  | 0,6 |
| Социолог, регионовед  | 0,2 |
| Специалист по земельно-имущественным отношениям                         | 1,1 |
| Спортивный тренер   | 0,5 |
| Строитель   | 2,1 |
| Судья   | 0,4 |
| Таможенник  | 0,1 |
| Творческая сфера (актёр, режиссёр, художник, музыкант, фотограф)        | 2,2 |
| Теплотехник   | 0,4 |
| Техник-технолог нефти и газа  | 0,4 |
| Товаровед   | 0,8 |
| Токарь  | 0,2 |
| Тракторист  | 0,2 |
| Фармацевт   | 2,4 |
| Физик   | 0,5 |
| Филолог   | 0,3 |
| Флорист   | 0,1 |

|                                 |     |
|---------------------------------|-----|
| Химик                           | 1,1 |
| Хореограф                       | 0,2 |
| Чиновник, госслужащий           | 0,2 |
| Эколог                          | 0,3 |
| Экономист, финансист, бухгалтер | 5,3 |
| Электрик                        | 3,1 |
| Юрист, адвокат                  | 5,2 |
| Затрудняюсь ответить            | 6,8 |
| Итого                           | 100 |

**График 13 - Желаемая специальность: мнение респондентов**



На графике 13 наглядно представлены полученные результаты. Наиболее популярными оказались специальности программиста и специалиста в сфере IT - их выбрали 11,8% опрошенных молодых людей; на втором месте - профессия врача, которую для себя выбрали 10,2% респондентов. 6,8% опрошенных затруднились с ответом, либо пока не определились с выбором будущей профессии. Значительная часть

респондентов выбрали такие профессии, как специалист в экономической деятельности, а именно экономист, финансист или бухгалтер (5,3%); юрист или адвокат (5,2%); инженер (4,8%); медицинская сестра или медицинский брат (4,7%). Популярность выбранных специальностей, вероятнее всего, обусловлена их востребованностью, как в случае с программированием и IT-сферой, либо устойчивостью на рынке труда, как, например, с медициной, а также с экономической, юридической и инженерной сферами (см. Таблица 13, График 13).

Сравнивая представленные результаты со вторичными данными, полученными в ходе аналогичных анкетирований, проведённых ЦРСИ СГУ в 2019<sup>1</sup> и в 2020<sup>2</sup> году, можно проследить следующую динамику: с 3-го места в рейтинге получаемых специальностей на 2019 и 2020 годы, в 2021-м году сфера IT и программирования поднялась на 1-ое и стала самой популярной специальностью среди опрошенной молодежи.

В следующем вопросе молодым людям было предложено выбрать наиболее перспективные сферы деятельности (см. Таблица 14, График 14).

**Таблица 14 - Наиболее перспективные сферы для работы молодежи, по мнению респондентов**

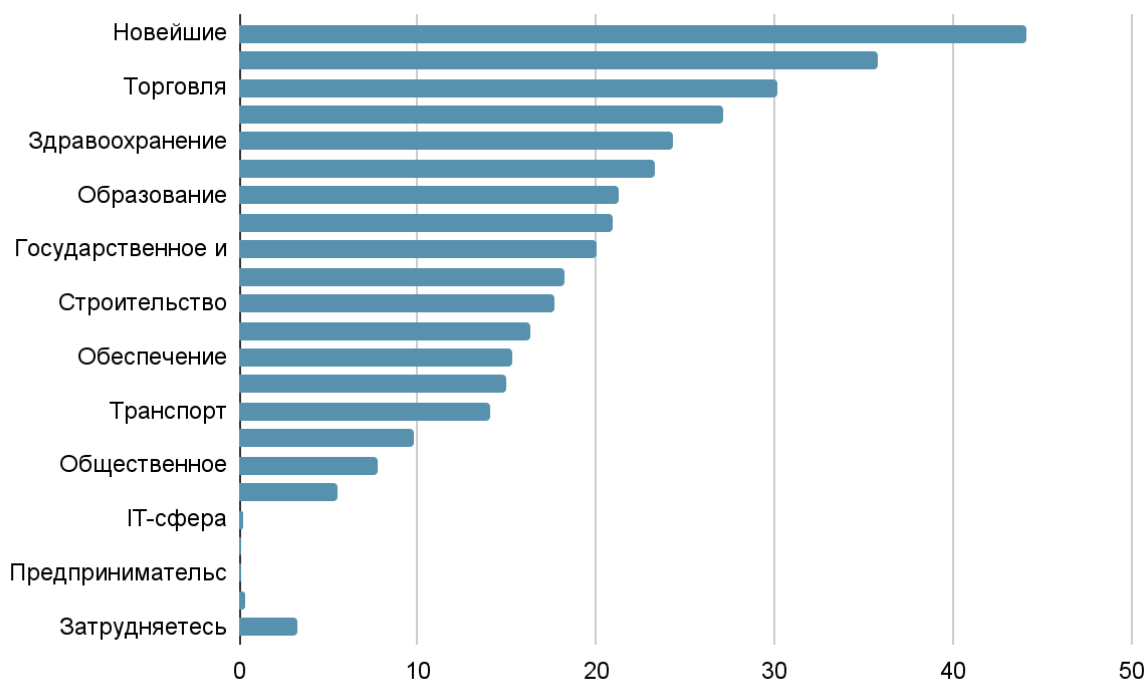
| Варианты ответов             | Процент |
|------------------------------|---------|
| Новейшие технологии          | 44,1    |
| Финансовая сфера             | 35,8    |
| Торговля                     | 30,2    |
| Наука и научное обслуживание | 27,1    |

<sup>1</sup> <https://srd.ru/documents/analytics/infomolpolit2019.pdf>

<sup>2</sup> <https://srd.ru/documents/analytics/infomolpolit2020.pdf>

|   |        |
|---|--------|
| Здравоохранение   | 24,3   |
| Промышленность  | 23,3   |
| Образование   | 21,3   |
| Культура и искусство  | 20,9   |
| Государственное и муниципальное управление                    | 20     |
| Связь   | 18,2   |
| Строительство   | 17,7   |
| Физкультура и спорт   | 16,3   |
| Обеспечение безопасности населения                            | 15,3   |
| Кредитование, финансы, страхование                            | 14,9   |
| Транспорт   | 14,1   |
| Сельское хозяйство  | 9,8    |
| Общественное питание  | 7,7    |
| Бытовое обслуживание населения                                | 5,5    |
| IT-сфера  | 0,2    |
| Бьюти-сфера   | 0,1    |
| Предпринимательство   | 0,1    |
| Блогинг и социальные сети                                     | 0,3    |
| Затрудняетесь ответить  | 3,2    |
| Итого   | 370,4* |
| *-Сумма не сводится к 100%, т.к. можно было указать несколько |        |

**График 14 - Наиболее перспективные сферы для работы молодых людей, по мнению респондентов**



Самой перспективной сферой, по мнению молодежи, является сфера новейших технологий - её выбрали 44,1% респондентов. Второй по популярности является финансовая сфера - ее отмечают 35,8% опрошенных. Закрывает тройку лидеров сфера торговли, отмеченная 30,2% молодых людей. Стоит выделить и такие варианты, как «наука и научное обслуживание» - его выбрали 27,1%; «здравоохранение» - 24,3% опрошенных, а также «промышленность» - 23,3% молодых людей. Наименее перспективными сферами деятельности молодежь считает сферы общепита и бытового обслуживания населения (7,7% и 5,5% соответственно). 0,3% молодых людей поделились мнением о том, что считают перспективной блогосферу и деятельность в соцсетях; 0,2%

респондентов заинтересованы в сфере IT; по 0,1% опрошенных отметили бьюти-сферу и предпринимательскую деятельность.

Следует отметить, что сфера новейших технологий не покидает первое место в рейтинге наиболее перспективных сфер деятельности по мнению молодых людей, о чем нам говорит сравнение со статистическими данными аналогичных анкетирований за 2019-й<sup>1</sup> и 2020-й<sup>2</sup> годы. В тройке лидеров также остается сфера торговли.

Далее респонденты поделились своим мнением об уверенности в выбранной профессии (см. Таблица 15, График 15).

**Таблица 15 - Степень уверенности респондентов в востребованности своей профессии на рынке труда**

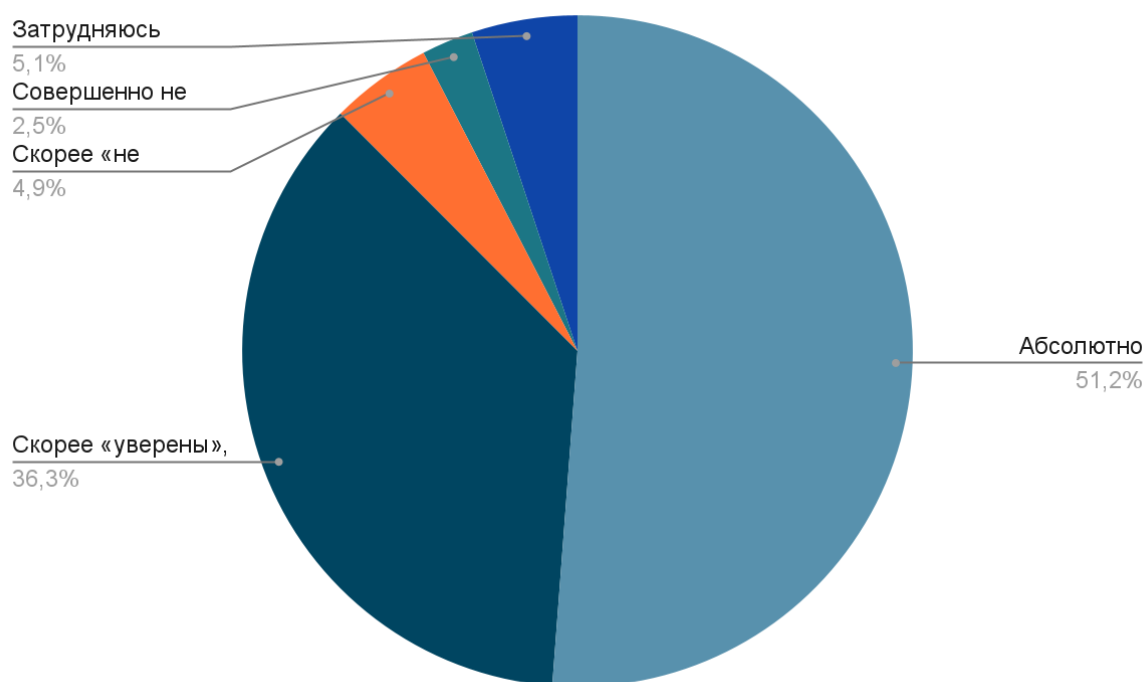
| Варианты ответов                   | Процент |
|------------------------------------|---------|
| Абсолютно уверены                  | 51,2    |
| Скорее «уверены», чем «не уверены» | 36,3    |
| Скорее «не уверены», чем «уверены» | 4,9     |
| Совершенно не уверены              | 2,5     |
| Затрудняюсь ответить               | 5,1     |
| Итого                              | 100     |

<sup>1</sup> <https://srd.ru/documents/analytics/infomolpolit2019.pdf>

<sup>2</sup> <https://srd.ru/documents/analytics/infomolpolit2020.pdf>



**График 15 - Степень уверенности респондентов в востребованности своей профессии на рынке труда**



Подавляющее большинство опрошенных молодых людей уверены в выбранной профессии. Так, 51,2% респондентов отмечают, что абсолютно уверены в том, что их профессия востребована на рынке труда, а 36,3% скорее уверены в этом. 4,9% отметили, что скорее не уверены в получаемой специальности, и всего 2,5% признались, что совершенно в ней не уверены. Полученные результаты свидетельствуют о том, что уверенность молодежи в выбранной специальности возросла по сравнению со статистическими данными за прошлый год: так, показатель “скорее не уверен” в выбранной профессии изменился с 10,8% в 2020-м<sup>1</sup> году до 4,9% в 2021-м. Скорее всего, такие показатели связаны с тем, что современная молодежь изучает тенденции рынка труда и подбирает себе специальность в соответствии с ними.

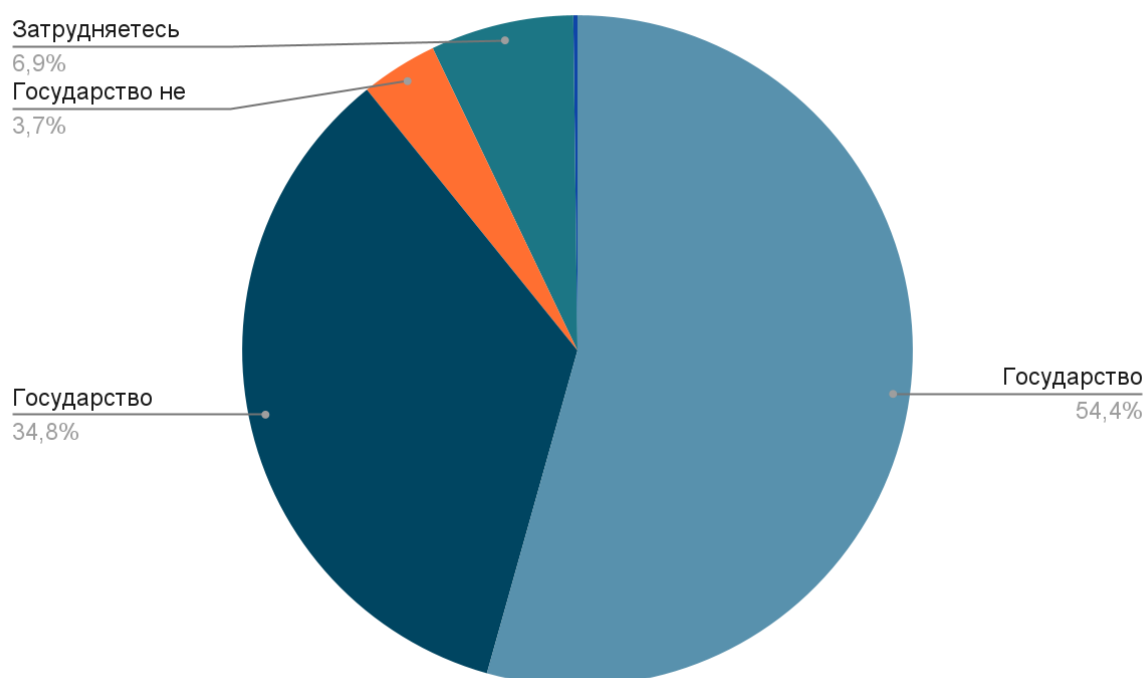
<sup>1</sup> <https://srd.ru/documents/analytics/infomolpolit2020.pdf>

Следующий вопрос предлагал респондентам подумать о том, как государство должно помогать молодым специалистам устраиваться на работу (и должно ли оно это делать) (см. Таблица 16, График 16).

**Таблица 16 - Мнение респондентов о степени влияния государства на трудоустройство студентов**

| Варианты ответов  | Процент |
|---|---------|
| Государство должно оказывать поддержку в поисках работы по желанию выпускника | 54,3    |
| Государство должно гарантировать первое рабочее место                         | 34,8    |
| Государство не должно вмешиваться в процесс трудоустройства молодежи          | 3,7     |
| Затрудняетесь ответить  | 6,9     |
| Нет ответа  | 0,2     |
| Итого   | 100     |

**График 16 - Мнение респондентов о степени влияния государства на трудоустройство студентов**



Большинство респондентов, а именно 54,4%, считают, что государство должно оказывать поддержку в поисках работы по желанию выпускника, а 34,8% опрошенных думают, что государство должно гарантировать первое рабочее место. Гораздо меньшее количество людей (3,7%) считают, что государство вообще не должно вмешиваться в поиск молодыми людьми работы. Полученные результаты в целом коррелируют с представленными в аналогичных опросах за 2019-й<sup>1</sup> и 2020-й<sup>2</sup> годы.

Далее вопросы касались всех групп респондентов. Что касается рейтинга жизненных ценностей, то наиболее важными оказались семейное счастье и здоровье - их выбрали 76,9% и 76,1% опрошенных молодых людей соответственно. Обращая внимание на аналогичные опросы за 2019-й и 2020-й годы, можно проследить, что семейное счастье и здоровье остаются приоритетными жизненными ценностями молодых людей на протяжении последних трех лет.

Также в первую пятерку рейтинга ценностей попали материальная обеспеченность (54,5%), верные друзья (50,4%) и интересная работа (39,3%) (см. Таблица 17, График 17).

**Таблица 17 - Наиболее важные жизненные ценности опрошенной молодёжи**

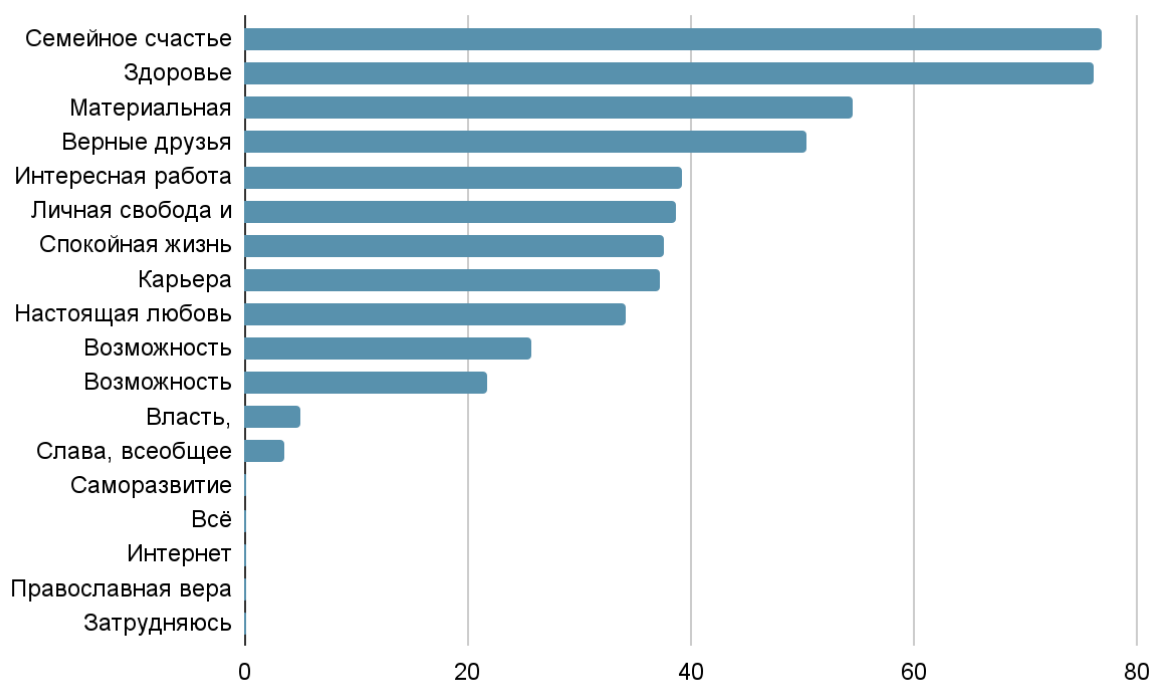
| <b>Варианты ответов</b>                | <b>Процент</b> |
|--|----------------|
| Семейное счастье                       | 76,9           |
| Здоровье                               | 76,1           |
| Материальная обеспеченность, богатство | 54,5           |
| Верные друзья                          | 50,4           |
| Интересная работа                      | 39,3           |
| Личная свобода и независимость         | 38,6           |
| Спокойная жизнь                        | 37,6           |

<sup>1</sup> <https://srd.ru/documents/analytics/infomolpolit2019.pdf>

<sup>2</sup> <https://srd.ru/documents/analytics/infomolpolit2020.pdf>

|   |        |
|---|--------|
| Карьера   | 37,3   |
| Настоящая любовь  | 34,2   |
| Возможность реализовать свои таланты  | 25,8   |
| Возможность приносить пользу людям  | 21,8   |
| Власть, возможность руководить другими людьми                                   | 5,1    |
| Слава, всеобщее признание   | 3,5    |
| Саморазвитие  | 0,1    |
| Всё вышеперечисленное   | 0,07   |
| Интернет  | 0,07   |
| Православная вера   | 0,07   |
| Затрудняюсь ответить  | 0,1    |
| Итого   | 501,5* |
| *-Сумма не сводится к 100%, т.к. можно было указать несколько вариантов ответов |        |

**График 17 - Наиболее важные жизненные ценности опрошенной молодёжи**



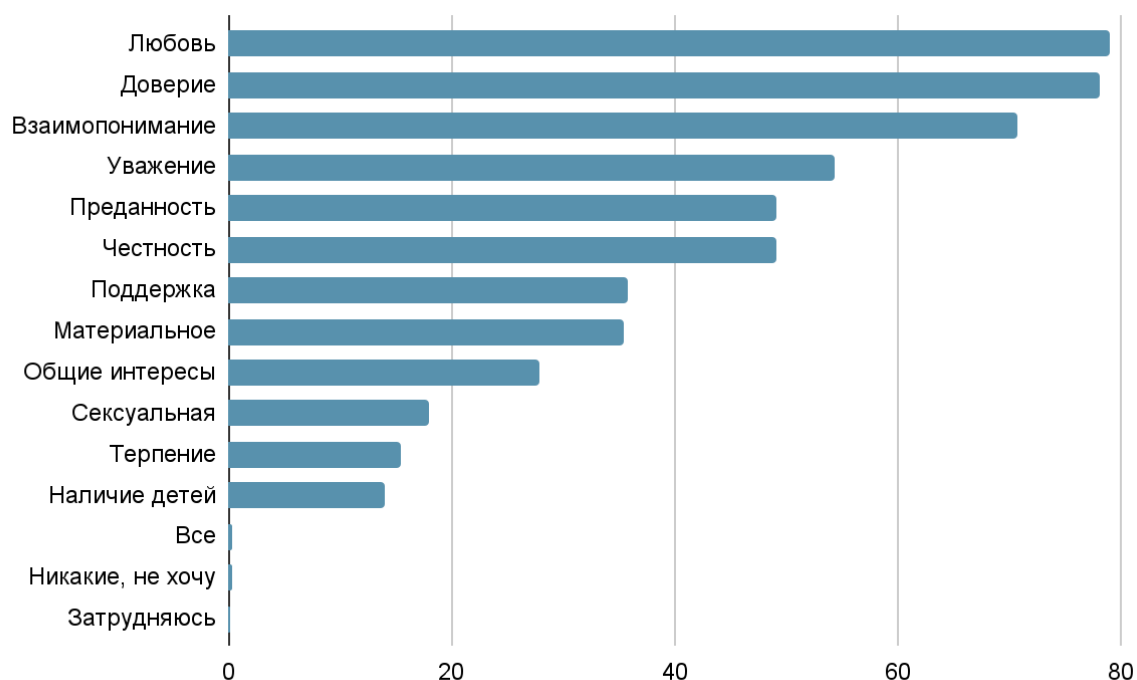
Следующий вопрос был направлен на выявление семейных ценностей. Молодым людям необходимо было выбрать, какие из

перечисленных характеристик они считают наиболее значимыми для создания собственной семьи (см. Таблица 18, График 18).

**Таблица 18 - Наиболее значимые характеристики при создании собственной семьи, по мнению респондентов**

| <b>Варианты ответов</b>   | <b>Процент</b> |
|---|----------------|
| Любовь  | 79             |
| Доверие   | 78,2           |
| Взаимопонимание   | 70,7           |
| Уважение  | 54,4           |
| Преданность   | 49,2           |
| Честность   | 49,2           |
| Поддержка   | 35,8           |
| Материальное благополучие   | 35,4           |
| Общие интересы  | 27,9           |
| Сексуальная гармония  | 17,9           |
| Терпение  | 15,5           |
| Наличие детей   | 14,1           |
| Все вышеперечисленные   | 0,3            |
| Никакие, не хочу создавать семью  | 0,3            |
| Затрудняюсь ответить  | 0,2            |
| Итого   | 528,1*         |
| *-Сумма не сводится к 100%, т.к. можно было указать несколько вариантов ответов |                |

**График 18 - Наиболее значимые характеристики при создании собственной семьи, по мнению респондентов**



Снова абсолютное большинство склонилось к одному варианту. «любовь» для себя выбрали 79,8% процентов опрошенных. На втором месте с незначительным отрывом находится «доверие» с 78,2%. «Взаимопонимание» получило 70,7%, «уважение» - 54,4%. Интересно отметить, что полученные показатели коррелируют с представленными в аналогичных опросах и за 2019<sup>1</sup>, и за 2020<sup>2</sup> год. Преданность и честность, с одинаковым результатом в 49,2%, также оказались важными для молодых людей. Полученные результаты позволяют говорить о том, что для современной молодежи наиболее важными в первую очередь остаются традиционные семейные ценности.

Далее респондентам предлагалось ответить на вопрос о том, какой возраст они считают приемлемым для вступления в брак относительно юношей и девушек.

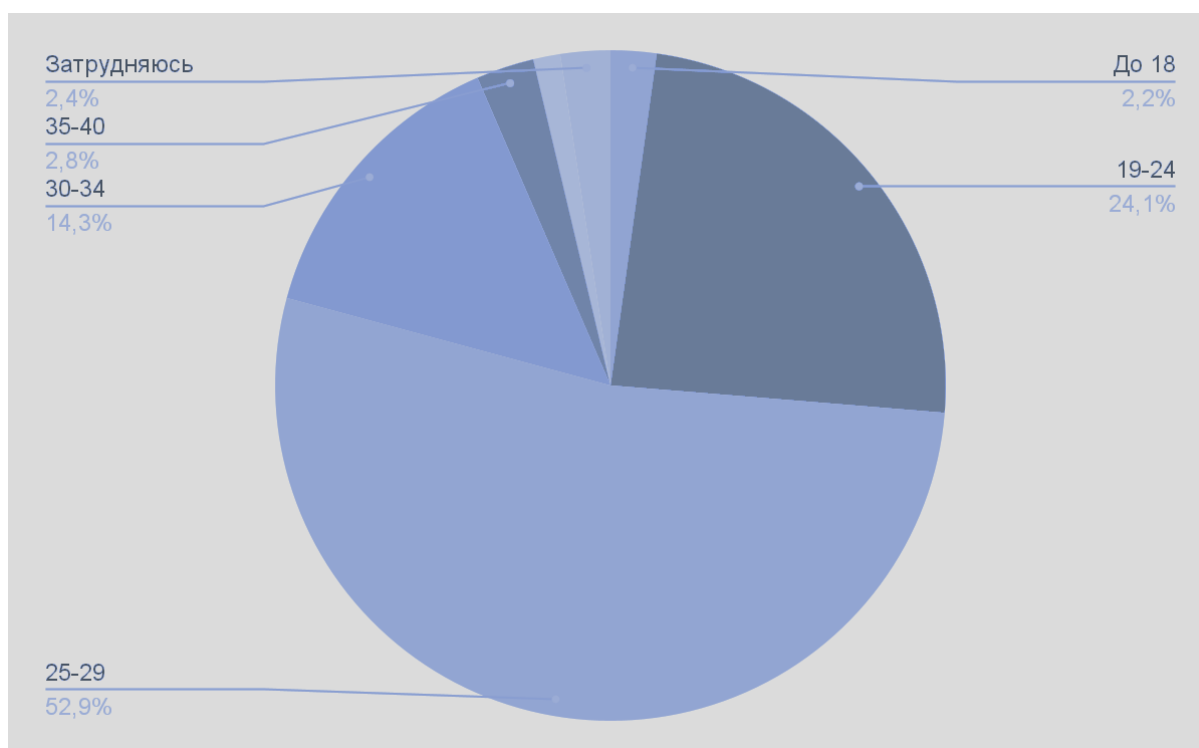
<sup>1</sup> <https://srd.ru/documents/analytics/infomolpolit2019.pdf>

<sup>2</sup> <https://srd.ru/documents/analytics/infomolpolit2020.pdf>

**Таблица 19.1 - Идеальный возраст для вступления в брак для юношей**

| Варианты ответов          | Проценты |
|---------------------------|----------|
| До 18 лет                 | 2,2      |
| 19-24 года                | 24,1     |
| 25-29 лет                 | 52,9     |
| 30-34 лет                 | 14,3     |
| 35-40 лет                 | 2,8      |
| Для каждого индивидуально | 1,3      |
| Затрудняюсь ответить      | 2,4      |
| Итого                     | 100      |

**График 19.1 - Идеальный возраст для вступления в брак для юношей.**



Большинство респондентов 52,9% идеальным возрастом для вступления в брак у юношей считают 25-29 лет (см. Таблица 19.1, График 19.1), что совпадает с результатами аналогичного исследования за 2020 год. Около 24% опрошенных считают идеальным возрастом от 19 до

24 лет. Самым редко упоминаемым возрастом вступления в брак для юношей у респондентов стал возраст до 18 лет - этот ответ выбрали всего 2,2% опрошенных людей, если сравнить с вторичными данными исследования 2020 года, в котором наименее популярным возрастом для вступления в брак для юношей стал возраст от 35 лет, то можно увидеть существенные изменения.

Самым популярным возрастом вступления в брак для девушек стал возраст от 19 до 24 лет (**см. Таблица 19.2, График 19.2**), этот вариант, как и в исследовании прошлого года, выбрали большинство респондентов, а именно 51,1%. Возраст от 25 до 29 лет занял второе по популярности место – этот ответ выбрали 24,1% опрошенных людей. Самым редко упоминаемым возрастом вступления в брак для девушки респонденты считают от 35 до 40 лет - 0,5%, на втором месте до 18 лет - 3,4%.

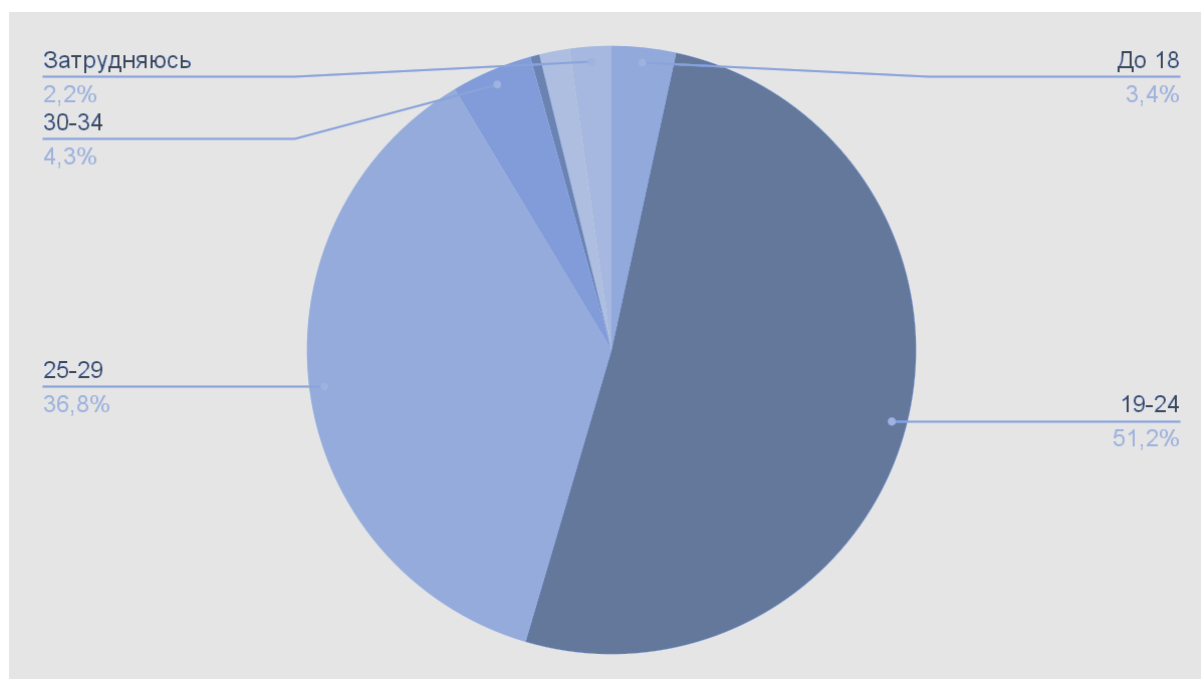
Таким образом, можно сделать вывод о том, что данная возрастная группа ориентирована создавать семью, после того как закончит высшее учебное заведение, устроится на работу. Различия между идеальным возрастом вступления в брак юношей и девушек можно объяснить устоявшейся социальной нормой.

**Таблица 19.2 - Идеальный возраст для вступления в брак для девушек.**

| <b>Варианты ответов</b>   | <b>Проценты</b> |
|---------------------------|-----------------|
| До 18 лет                 | 3,4             |
| 19-24 года                | 51,1            |
| 25-29 лет                 | 36,8            |
| 30-34 года                | 4,3             |
| 35-40 лет                 | 0,5             |
| Для каждого индивидуально | 1,6             |
| Затрудняюсь ответить      | 2,2             |
| Итого                     | 100             |



**График 19.2 - Идеальный возраст для вступления в брак для девушек.**



Далее респондентам был задан вопрос о возможных причинах вступления в брак (см. Таблица 20).

**Таблица 20 - Возможные причины вступления в брак для респондентов**

| Варианты ответов                  | Проценты |
|-----------------------------------|----------|
| Любовь                            | 23,3     |
| Беременность и дети               | 3,8      |
| Материальная выгода               | 2,2      |
| Гармоничные сексуальные отношения | 2,4      |
| Общие интересы                    | 7,7      |
| Взаимопонимание                   | 11,5     |
| Доверие                           | 9,9      |
| Желание создать семью             | 14,7     |
| Уважение                          | 7,4      |
| Единые ценности, взгляды на жизнь | 9,9      |
| Гармония в отношениях             | 7,2      |
| Затрудняюсь ответить              | 0,2      |

|       |     |
|-------|-----|
| Итого | 100 |
|-------|-----|

Для большинства опрошенных самой главной причиной вступления в брак является «любовь», так ответили 23,3% молодёжи. «Желание создать семью», как причину выбрали 14,7% респондентов, а «взаимопонимание» 11,5%. Сравнив данные с результатами аналогичного исследования 2020<sup>1</sup> года, можно сделать вывод, что любовь, желание создать семью и взаимопонимание всё также являются главными причинами для заключения брака у молодёжи. Равное количество ответов набрали такие причины, как «доверие» и «единые ценности, взгляды на жизнь» - 9,9%. «Гармоничные сексуальные отношения» выбрали 2,4%, а «материальная выгода» не является серьёзной причиной для вступления в брак для большинства опрошенных, всего 2,2%.

Далее вопросы были посвящены социальному самочувствию молодежи.

В целом настроение молодежи за последние полгода можно назвать спокойным (см. Таблица 21), такой вариант стал самым популярным - 29,2%. Практически одинаковый процент опрошенных испытывали оптимизм 25,8% и ощущение беспокойства 25,6%. Довольно высокий процент обеспокоенных людей можно объяснить нестабильностью ситуации, связанной с COVID-19. Наименьший процент опрошенных испытывают отчаяние и страх - 5%, затруднились ответить - 2,2% респондентов.

**Таблица 21 - Настроение респондентов на ближайшие полгода.**

| Варианты ответов      | Проценты |
|-----------------------|----------|
| Испытываю оптимизм    | 25,8     |
| Испытываю спокойствие | 29,2     |

<sup>1</sup> <https://srd.ru/documents/analytics/infomolpolit2020.pdf>

|                                 |      |
|---------------------------------|------|
| Испытываю уверенность в будущем | 12,1 |
| Испытываю ощущение беспокойства | 25,6 |
| Испытываю страх, отчаяние       | 5    |
| Затрудняюсь ответить            | 2,2  |
| Итого                           | 100  |

В следующем вопросе респондентам предлагалось определить понятие страха (см. Таблица 21.1).

**Таблица 21.1 - Определение понятия «страх» респондентами**

| Варианты ответов  | Проценты |
|---|----------|
| Эмоция большой силы, оказывающая влияние на деятельность организма и являющаяся наиболее опасной из всех эмоций                             | 31,1     |
| Эмоциональное состояние, отражающее защитную биологическую реакцию человека или животного при переживании ими реальной или мнимой опасности | 51,3     |
| Следствие недоделанной работы над собой   | 5,7      |
| Следствие заниженной самооценки   | 4,5      |
| Ненужное, бесполезное чувство   | 6,8      |
| Затрудняюсь ответить  | 0,6      |
| Итого   | 100      |

Большинство респондентов 51,3% считают «страх» эмоциональным состоянием, отражающим защитную реакцию при мнимой или реальной опасности. Сильной эмоцией его назвали 31,1% респондентов. Из предложенных вариантов менее популярным стал ответ «следствие заниженной самооценки», его выбрало всего 4,5% респондентов. В аналогичных исследованиях за 2019 и 2020 года на подобный вопрос

наиболее популярным ответом также было эмоциональное состояние, отражающее защитную реакцию.

Следует отметить, что с проведённого ЦРСИ СГУ в 2019 году аналогичного исследования<sup>1</sup> статистика по данному вопросу остается практически неизменной. Похожие результаты мы также можем видеть и в отчёте за 2020 год.<sup>2</sup>

Следующий вопрос был посвящен одиночеству (см. Таблица 21.2). Многие респонденты считают, что «одиночество» не оказывает никакого влияния на их развитие, духовный рост, а именно 26,2%. «Одиночество» заставляет испытывать лишь некоторый дискомфорт 23,6% опрошенных. 20,7% ответили, что «одиночество» помогает прийти к гармонии, разрешить внутренние конфликты, отметим, что с каждым годом процент респондентов выбравших этот вариант ответа увеличивается. Это можно заметить проанализировав результаты аналогичных исследований за 2019 и 2020 года.

**Таблица 21.2 - Отношение респондентов к “одиночеству”**

| Варианты ответов   | Проценты |
|--|----------|
| Оно разрушает меня   | 14,3     |
| Оно заставляет испытывать некоторый дискомфорт, что тормозит мой личностный рост | 23,6     |
| Оно не оказывает влияние на моё развитие, духовный рост                          | 26,2     |
| Оно помогает мне прийти к гармонии, разрешить внутренние конфликты               | 20,7     |
| Оно способствует моему развитию, познанию себя и окружающего мира                | 13,9     |
| Затрудняюсь ответить   | 1,3      |

<sup>1</sup> <https://srd.ru/documents/analytics/infomolpolit2019.pdf>

<sup>2</sup> <https://srd.ru/documents/analytics/infomolpolit2020.pdf>

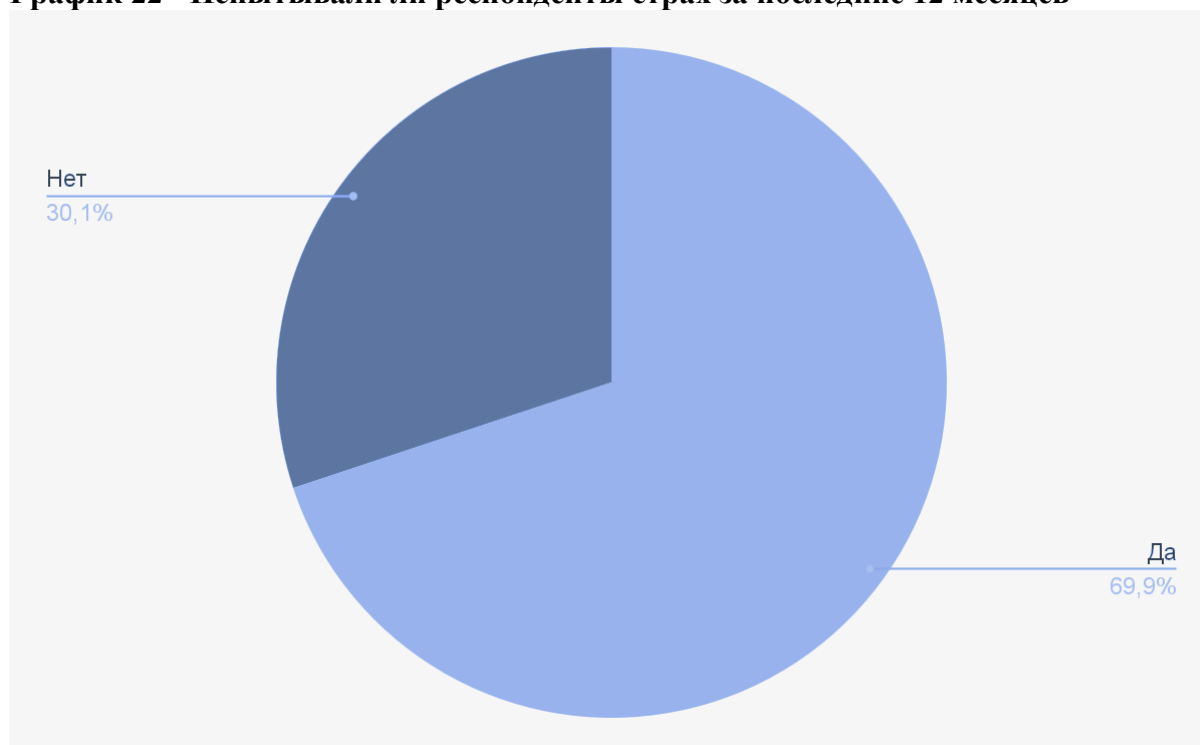
|       |     |
|-------|-----|
| Итого | 100 |
|-------|-----|

Далее мы вновь коснулись темы страха (см. Таблица 22). Большинство респондентов ответили, что испытывали страх за последние 12 месяцев - 69,9%. Из опрошенных 30,1% страх не испытали.

**Таблица 22 - Испытывали ли респонденты страх за последние 12 месяцев**

| Варианты ответов | Проценты |
|------------------|----------|
| Да               | 69,9     |
| Нет              | 30,1     |
| Итого            | 100      |

**График 22 - Испытывали ли респонденты страх за последние 12 месяцев**



Следующий вопрос касается причин, вызывающих страх у опрошенных (см. Таблица 22.1). Предательства близких людей боятся 40,4 %, т.е. по сравнению с данными прошлого 2020 года - 47,5%, показатель снизился, но по-прежнему занимает первое место. Кроме того, так же как и в прошлом году самыми значимыми стали страх отсутствия

уверенности в будущем - 19,9% и страх остаться без средств существования - 8%. Наименьшие опасения вызывает страх зависимости (от табака/алкоголизма/наркотиков) - 2,7%, что с одной стороны может быть связано с тем, что в современном обществе подобные явления встречаются довольно часто и не вызывают такого широкого осуждения как это было в недалеком прошлом, а с другой стороны с тем, что «мода на ЗОЖ» набирает все большую популярность и для молодежи подобный страх не является поводом для беспокойства. Страх не встретить любимого человека - 2 % и другие мелкие страхи как боязнь пауков, утопления, застрять в лифте и др. - 2,4%.

**Таблица 22.1 - Причины, вызывающие страх у респондентов**

| <b>Варианты ответов</b>                          | <b>Процент</b> |
|--|----------------|
| Предательство близких и друзей                   | 40,4           |
| Зависимость (от табака/ алкоголизма/ наркотиков) | 2,7            |
| Проблемы трудоустройства                         | 6,6            |
| Трудности карьерного роста                       | 5,3            |
| Отсутствие уверенности в будущем                 | 19,9           |
| Высокий уровень преступности                     | 4,2            |
| Невозможность получить образование               | 2,8            |
| Остаться без средств существования               | 8,0            |
| Не встретить любимого человека                   | 2,0            |
| Потеря родственников и близких из-за пандемии    | 5,7            |
| Затрудняюсь ответить                             | 2,4            |

|       |     |
|-------|-----|
| Итого | 100 |
|-------|-----|

Следующий вопрос затрагивает чувство страха, связанное с родными и близкими (см. Таблица 23). Страх за здоровье родных и близких присутствует у 83,1%, боязнь смерти родных беспокоит 8,8%, финансовое состояние близких беспокоит 3,8%. Полагаем, что такое распределение обусловлено затянувшейся пандемией, когда главное беспокойство вызывает здоровье и жизнь.

**Таблица 23 - Факторы, вызывающие страх о ближайшем окружении респондентов**

| Варианты ответа  | Процент |
|--|---------|
| Страх за здоровье близких и родных                                       | 83,1    |
| Страх за финансовое благополучие близких и родных                        | 3,8     |
| Боязнь смерти близких и родных   | 8,8     |
| Страх, что кто-то из близких будет похищен/убит                          | 1,2     |
| Развод родителей   | 0,1     |
| Страх прекратить общение/испортить отношения с родителями/родственниками | 1,2     |
| Затрудняюсь ответить   | 1,8     |
| Итого  | 100     |

Далее респондентам предлагалось оценить по 5- бальной шкале уровень личного страха по ряду жизненных ситуаций. Анализируя ответы, были выявлены интересные результаты. Например: страх не найти желаемую работу респонденты в среднем оценили в 3 балла. Очевидно, что нельзя с точностью утверждать, что молодежь уверена в своей будущей профессии. Далее, как бы продолжая линию профессионального и карьерного роста идет страх не быть финансово состоятельным (2,9 балла). В целом, можно отметить, что молодежь все же опасается

риска остаться на обочине жизни без средств существования. И тем более, быть от кого-то зависимыми. Это указывает на готовность молодежи к работе и профессиональной карьере, однако страх рисков остается. Продолжая тему личностного роста и карьеры на передний план среди страхов выходит не реализация своих возможностей с таким же средним баллом, как и у финансовой несостоятельности (2,9 балла). Резюмируя все вышесказанное, можно отметить, что больше всего молодежь боится жизненных ситуаций, связанных с профессиональной карьерой и реализации себя в материальном плане. Респонденты явно заинтересованы в том, чтобы обеспечить в будущем себе качественную жизнь, однако точно не уверены в своих силах. Служба в армии для респондентов так же не стала популярным личным страхом. Всего лишь в 1,5 балла молодое поколение оценило свою обеспокоенность. Армия на данный момент является совершенно нормальным явлением в жизни населения страны и не удивительно, что молодежь оценили данный страх так низко. Каждый год призываются юноши, проводятся мероприятия военно-патриотической направленности, волонтерство гражданско-патриотического воспитания является одной из самых популярных сфер.

Наряду со страхом, связанным со службой в армии, страх начальства почти не беспокоит молодое поколение Саратовской области. Респонденты оценили его в 1,6 балла. Стоит отметить, что молодежь готова к самостоятельности не только от начальства, но и от родителей. Страх ведения быта отдельно от родителей оценили также в 1,6 балла. Это указывает на самостоятельность современной молодежи и ее готовности расти не только профессионально в плане карьеры, но и в плане личности (см. Таблица 24, График 24).

**Таблица 24. Наиболее выраженные страхи молодого поколения**

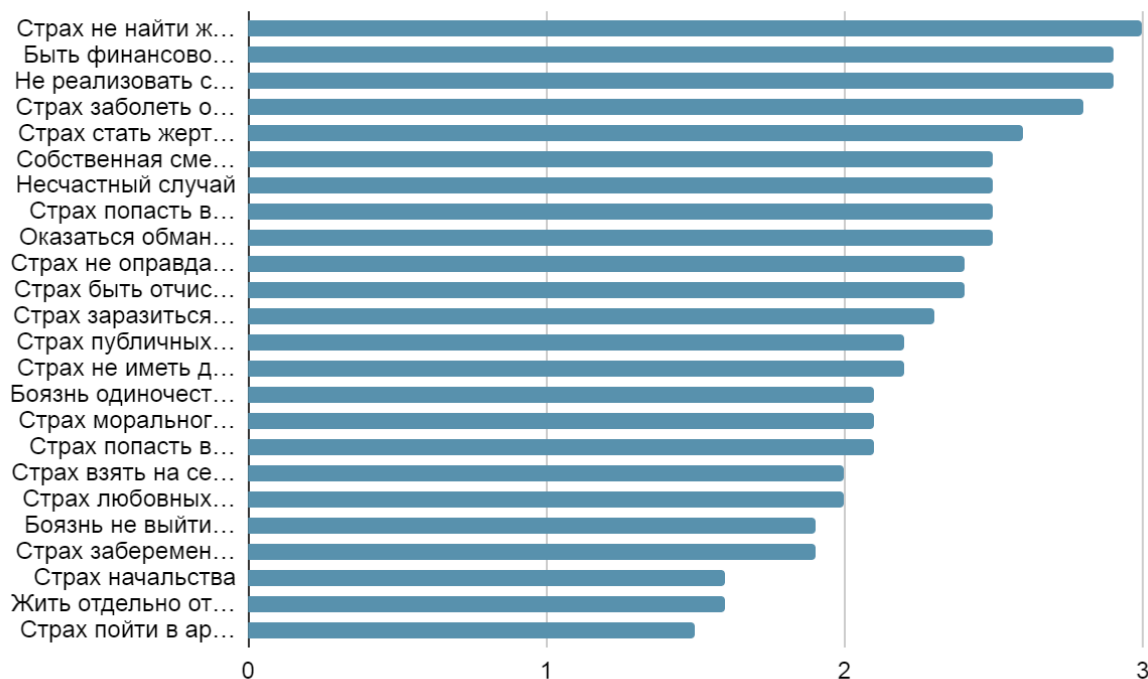
| Варианты ответа | Средний балл |
|-----------------|--------------|
|-----------------|--------------|



|  |     |
|--|-----|
| Страх не найти желаемую работу                               | 3   |
| Быть финансово несостоятельным                               | 2,9 |
| Не реализовать свои возможности                              | 2,9 |
| Страх заболеть онкологическими заболеваниями                 | 2,8 |
| Страх стать жертвой преступления                             | 2,6 |
| Собственная смерть   | 2,5 |
| Несчастный случай  | 2,5 |
| Страх попасть в ДТП  | 2,5 |
| Оказаться обманутым  | 2,5 |
| Страх не оправдать ожиданий                                  | 2,4 |
| Страх быть отчисленным из университета/не сдать экзамены     | 2,4 |
| Страх заразиться венерическими заболеваниями и/или ВИЧ, СПИД | 2,3 |
| Страх публичных выступлений                                  | 2,2 |
| Страх не иметь детей   | 2,2 |
| Боязнь одиночества   | 2,1 |
| Страх морального разложения                                  | 2,1 |
| Страх попасть в неловкую ситуацию                            | 2,1 |
| Страх взять на себя ответственность за что-то или кого-то    | 2   |
| Страх любовных неудач  | 2   |
| Боязнь не выйти замуж/не жениться                            | 1,9 |
| Страх забеременеть/сделать кого-то беременной                | 1,9 |

|                            |     |
|----------------------------|-----|
| Страх начальства           | 1,6 |
| Жить отдельно от родителей | 1,6 |
| Страх пойти в армию        | 1,5 |

**График 24. Наиболее выраженные страхи молодого поколения**



Следующий вопрос касается обстановки, вызывающей страх у респондентов (см. Таблица 25). Только 24,2% молодых людей не испытывают совсем страха и тревоги. Самой стрессовой обстановкой для респондентов стали улица (14,8%), дом (6,7%), пребывание в других странах (5,9%). Затруднились ответить 16,1% опрошенных. Большинство респондентов не испытывают чувства страха в указанных случаях, что можно объяснить тем, что в наше время массовых мероприятий стало очень много и люди к этому приспособились, а транспортные технологии стали надежнее и безопаснее.

**Таблица 25 - Обстановка, которой респонденты наиболее часто испытывают страх, тревогу, незащищенность**

| Варианты ответа   | Процент |
|---|---------|
| Дома  | 6,7     |
| На работе   | 5,5     |
| На улице  | 14,8    |
| Во время пребывания в других странах  | 5,9     |
| Во время пребывания в других городах России   | 3,4     |
| В магазине, на рынке  | 1,1     |
| Во время поездок на транспорте (автомобиль, автобус, поезд)                             | 5,8     |
| Во время полётов на самолёте  | 5,0     |
| Во время посещения гос. учреждений (полиция, суд, администрация)                        | 2,3     |
| В институте   | 1,6     |
| В больнице, поликлинике   | 2,8     |
| В лесу, в отдалённых уголках природы  | 3,2     |
| Во время массовых мероприятий (демонстрации, гуляния, спортивные мероприятия, концерты) | 1,6     |
| Не испытываю страха, тревоги в вышеперечисленных случаях                                | 24,2    |
| Затрудняюсь ответить  | 16,1    |
| Итого   | 100     |

Следующий блок вопросов был посвящен патриотическому воспитанию. По мнению респондентов, понятие «патриот России» включает в себя гордость за великие достижения страны (50,1%), исполнение обязанностей гражданина, соблюдение законов государства (13,9%) и в случае необходимости защита страны с оружием в руках (13%) (см. Таблица 27).

**Таблица 27 - Определение категории “патриот России” респондентами**

| <b>Варианты ответа</b>   | <b>Процент</b> |
|--|----------------|
| Гордость за великие достижения страны                              | 50,1           |
| В случае необходимости защита страны с оружием в руках             | 13,0           |
| Исполнение обязанностей гражданина, соблюдение законов государства | 13,9           |
| Любовь к Родине  | 12,6           |
| Вера в великое будущее страны                                      | 1,3            |
| Активная борьба с угрозами, которые разрушают страну изнутри       | 0,7            |
| Ностальгия вдали от Родины   | 0,2            |
| Знание и гордость культуры страны                                  | 0,8            |
| Затрудняюсь ответить   | 7,4            |
| Итого  | 100            |

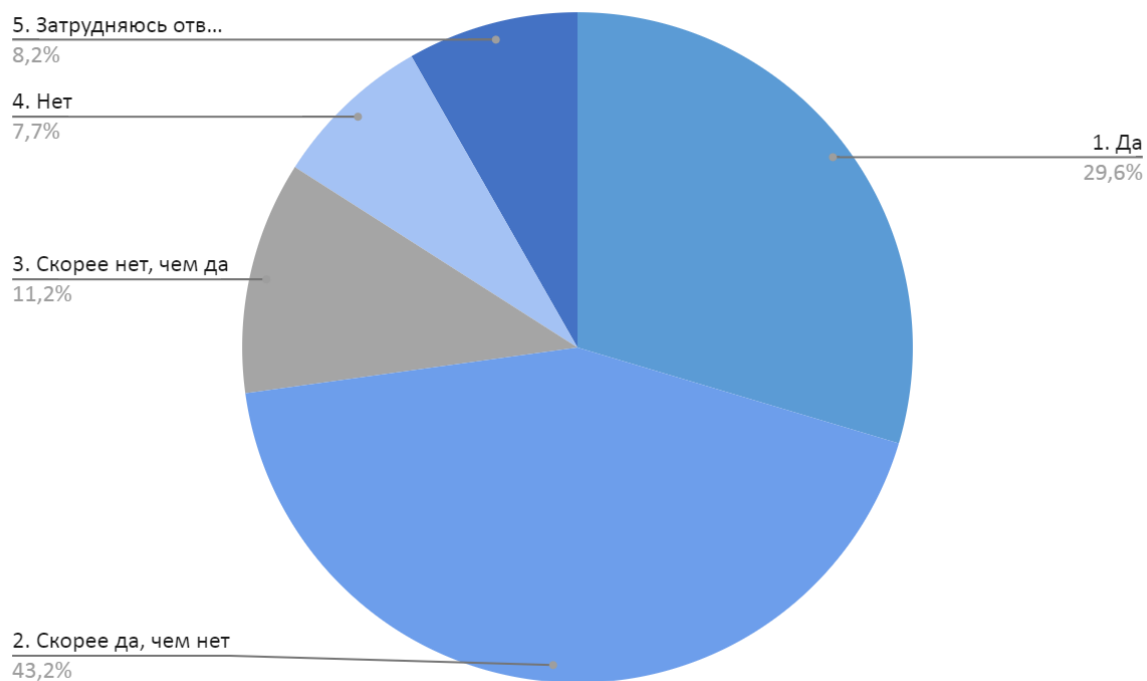
Что касается самоидентификации респондентов с патриотом России, то считают себя подобными 72,8% (указали варианты “Да” - 29,6%, “Скорее да, чем нет” - 43,2%). 18,9% не считают себя патриотами (указали варианты “Нет” - 7,7%, “Скорее нет, чем да” - 11,2%). Чуть менее 9% опрошенных затруднились ответить на данный вопрос (см. **Таблица 28, График 28**).

**Таблица 28 - Отождествление себя с патриотом России**

| <b>Варианты ответов</b> | <b>Процент</b> |
|-------------------------|----------------|
| Да                      | 29,6           |
| Скорее да, чем нет      | 43,2           |
| Скорее нет, чем да      | 11,2           |

|                      |     |
|----------------------|-----|
| Нет                  | 7,7 |
| Затрудняюсь ответить | 8,2 |
| Итого                | 100 |

**График 28 - Отождествление себя с патриотом России**



Далее следовал блок вопросов только для неработающих респондентов. Из всех опрошенных неработающими оказались 1,5% (23 человека, которых далее мы примем за 100%) (см. Таблица 29, График 29).

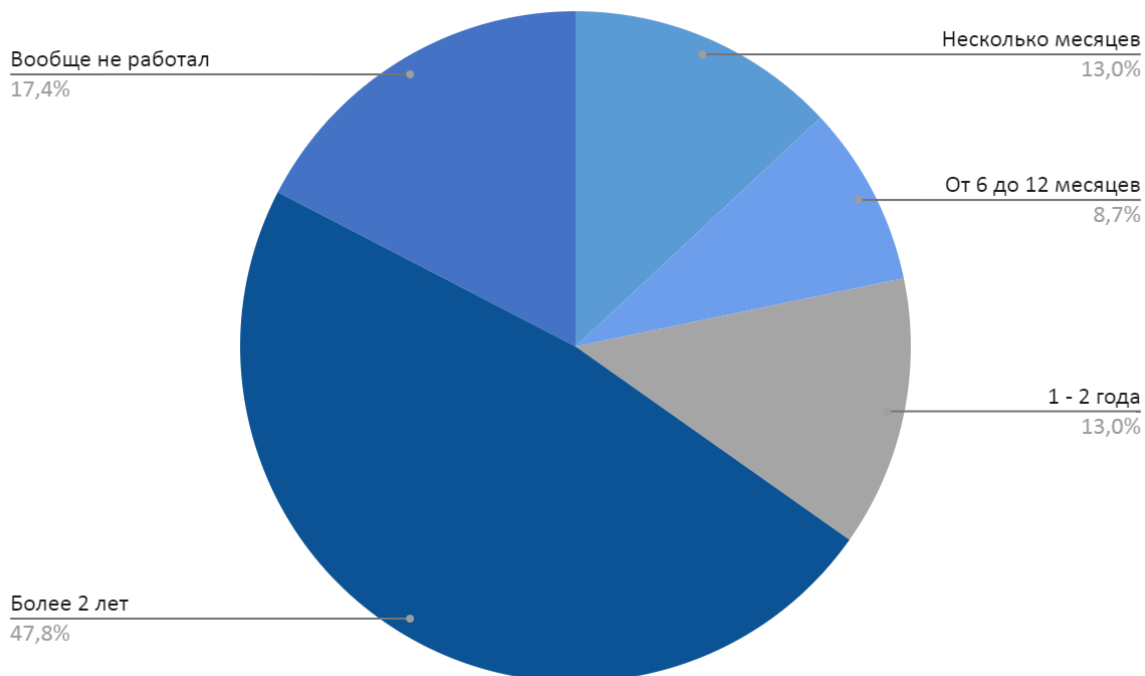
13% респондентов не работают несколько месяцев, 8,7% - от 6 до 12 месяцев, 13% - от 1 до 2 лет и 47,8% более 2 лет. Вообще не работали 17,4% опрошенных.

**Таблица 29 - Срок отсутствия работы у респондентов**

| Варианты ответов   | Процент |
|--------------------|---------|
| Несколько месяцев  | 13      |
| От 6 до 12 месяцев | 8,7     |

|                   |      |
|-------------------|------|
| 1-2 года          | 13   |
| Более 2 лет       | 47,8 |
| Вообще не работал | 17,4 |
| Итого             | 100  |

**График 29 - Срок отсутствия работы у респондентов**



Переходя к вопросу анкеты, касающегося причин, по которым респонденты не работают (см. Таблица 30, График 30) можно увидеть, что первоосновой является несоответствие в получении желаемой заработной платы молодыми людьми и той, которую предоставляет работодатель (23,4%), 13,3% проголосовало за то, что не могут найти работу в принципе, а 16,7 не могут найти работу по специальности. И только 6,7% молодым людям нет вообще материальной необходимости работать, не позволят здоровье.

О чем свидетельствуют полученные нами данные? Эффективность занятости молодежи затрудняется среднемесячной номинальной

заработной платы, которые предлагает работодатель, обратимся к статистике.

Суммируя вышесказанное, ситуация осложняется и сложившейся в рамках пандемии обстановкой, где многие молодые люди не могут найти работу не только из-за несоответствующих собственных ожиданий о размере заработной платы, но и отсутствия справки о вакцинации.

**Таблица 30 – Причины, по которым респонденты не работают в настоящее время**

| Варианты ответов  | Проценты |
|---|----------|
| Отсутствие вакцинации   | 3,3      |
| Отпуск по уходу за ребенком                                     | 16,7     |
| Не можете найти работу  | 13,3     |
| Не можете найти работу за такие деньги, которые бы Вас устроили | 23,4     |
| Не можете найти работу по специальности                         | 16,7     |
| Нет материальной необходимости                                  | 6,7      |
| Не позволяет здоровье   | 6,7      |
| Обучаюсь в образовательном учреждении                           | 13,3     |
| Итого   | 100      |

**График 30 - Причины, по которым респонденты не работают в настоящее время**

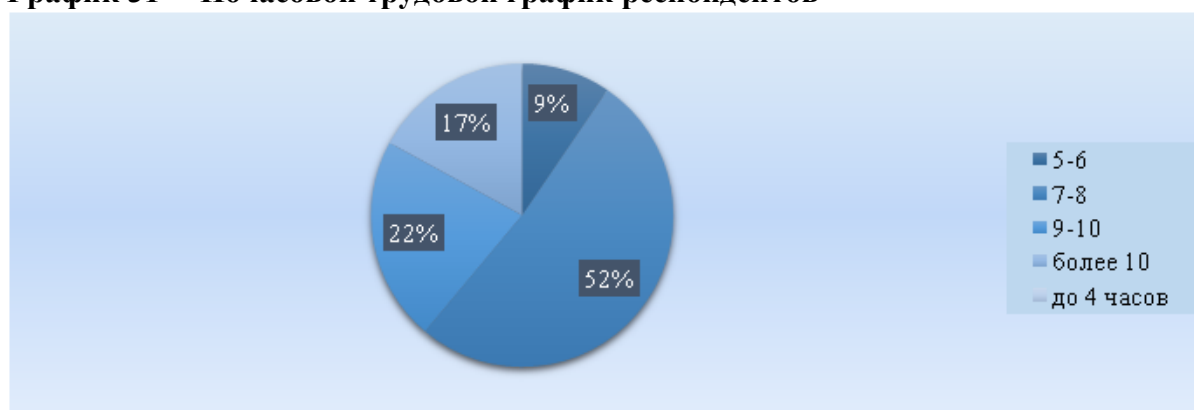


Тридцать первый вопрос содержит информацию о рабочем дне респондентов, а именно о количестве рабочих часов в день. Большинство респондентов проголосовало за 7-8 часов, что составило 52%. На второй позиции 9-10 часов - 22%. Более 10 часов в день работает 17,2% и только 9,6% ответило 5-6 часов в день. Анализируя данные результаты, мы делаем вывод о том, что в целом, у большинства респондентов обычная рабочая неделя состоит из 7-8 часовых трудовых дней, что определяется понятием «нормальной продолжительности рабочего времени» (см. Таблица 31, График 31).

**Таблица 31 – Почасовой трудовой график респондентов**

| Варианты ответов | Процент |
|------------------|---------|
| 5-6 часов        | 9,6     |
| 7-8 часов        | 52,0    |
| 9-10 часов       | 22,0    |
| Более 10 часов   | 17,2    |
| До 4 часов       | 0,1     |
| Итого            | 100     |

**График 31 – Почасовой трудовой график респондентов**



К сожалению, современные работодатели часто пользуются своей властью и ситуацией на рынке труда и нарушают права своих работников. Проанализировав ответы тех респондентов, чье трудовое время длится



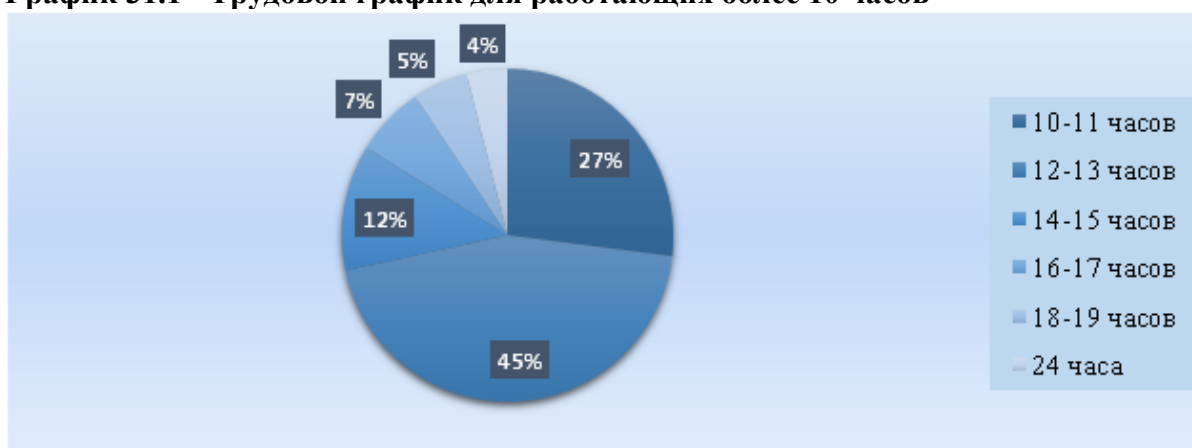
более 10 часов, поскольку таковых оказалось 74 человека (17% опрошенных). Далее их примем за 100%.

Мы получили следующие ответы. Большая часть молодых людей - 44,6%- работают 12-13 часов день, меньше - 27% опрошенных, их трудовое время составляет 10-11 рабочих часов, где 12.2% молодых людей работают по 14-15 часов в день. Что выходит за рамки «нормальной продолжительности рабочего времени, которое не может превышать 40 часов в неделю (см. Таблица 31.1, График 31.1).

**Таблица 31.1 – Трудовой график для работающих более 10 часов**

| Варианты ответов | Процент |
|------------------|---------|
| 10-11            | 27      |
| 12-13            | 44,6    |
| 14-15            | 12,2    |
| 16-17            | 6,8     |
| 18-19            | 5,4     |
| 24               | 4       |
| Итого            | 100     |

**График 31.1 - Трудовой график для работающих более 10 часов**



Следующий вопрос анкеты позволил выявить степень удовлетворенности саратовской молодежи своей работой по 5-и балльной шкале. На основе ее ответов можем отметить, что наиболее

распространенный вариант – 4 из 5 максимальных баллов, что составляет 38,9%. Полностью удовлетворены своей рабочей деятельностью 33,3% (см. Таблица 32.1, График 32.1).

Анализируя ответы молодых людей в исследовании от 2019 года (см. Таблица 32.2, График 32.2), мы можем сделать вывод о том, что процент молодежи, удовлетворенный своей работой вырос – на 18,8%. Конечно, рассматривая данный вопрос, не стоит забывать про субъективные факторы: возраст, «прошлый опыт» работы и т.д.

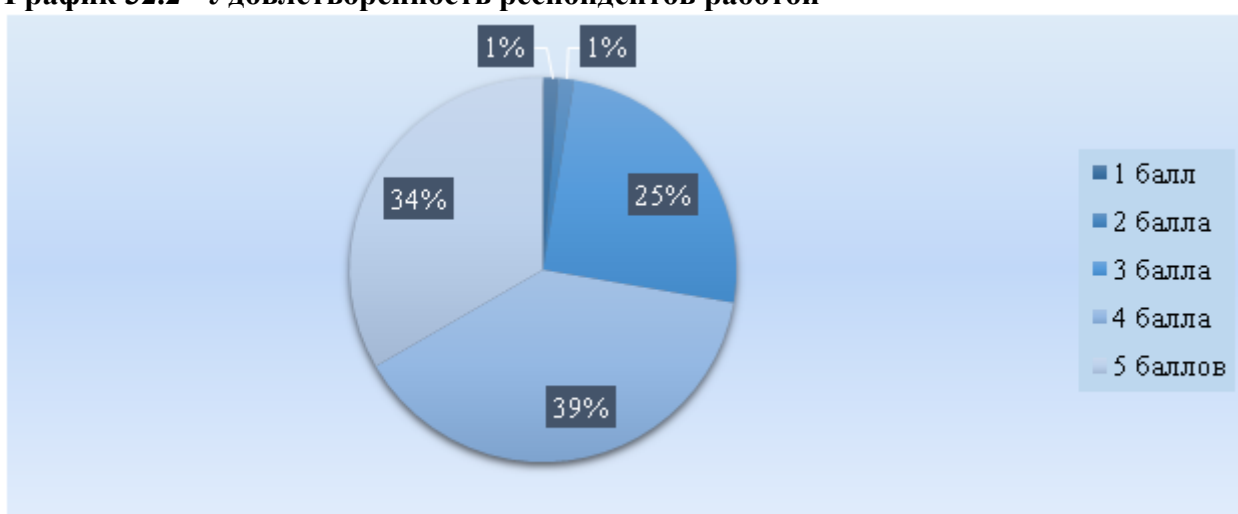
**Таблица 32.1 - Удовлетворенность респондентов работой**

| <b>Варианты ответов</b> | <b>Процент</b> |
|-------------------------|----------------|
| 1 балл                  | 1,3            |
| 2 балла                 | 1,3            |
| 3 балла                 | 25,1           |
| 4 балла                 | 38,9           |
| 5 баллов                | 33,3           |
| Итого                   | 100            |

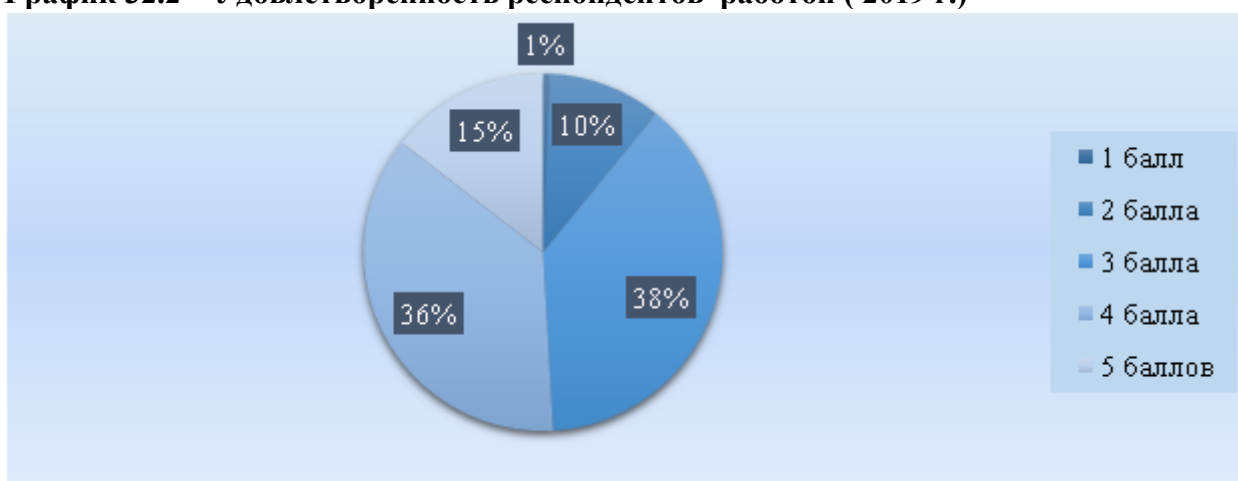
**Таблица 32.2 - Удовлетворенность респондентов работой (2019г.)**

| Варианты ответов | Процент |
|------------------|---------|
| 1 балл           | 0,6     |
| 2 балла          | 10,3    |
| 3 балла          | 38,2    |
| 4 балла          | 36,4    |
| 5 баллов         | 14,5    |
| Итого            | 100     |

**График 32.2 –Удовлетворенность респондентов работой**



**График 32.2 – Удовлетворенность респондентов работой ( 2019 г.)**



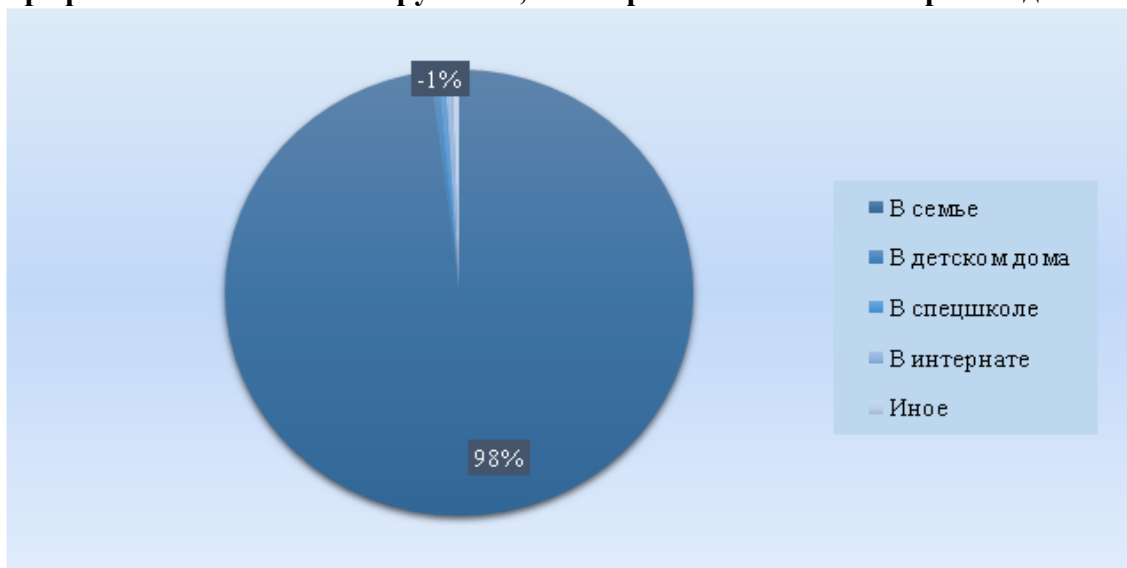
Переходя к вопросу анкеты, касающейся ближайшего окружения, где воспитывались респонденты, были получены следующие результаты. Наибольшая часть опрошенных воспитывалась в семье (98%). Крайне редко (по 0,5) выбирали ответы: в детском доме, в спецшколе, интернате и иное. Данные результаты крайне важны, так как в жизни каждого молодого

человека семья занимает особое место. Место, где ребенок усваивает нормы жизни будучи в обществе, нормы добра и зла, обеспечивая безопасность и чувство защищенности (см. Таблица 33, График 33).

**Таблица 33 - Ближайшее окружение, в котором воспитывались респонденты**

| Варианты ответов | Проценты |
|------------------|----------|
| В семье          | 98       |
| В детском доме   | 0,5      |
| В спецшколе      | 0,5      |
| В интернате      | 0,5      |
| Иное             | 0,5      |
| Итого            | 100      |

**График 33 - Ближайшее окружение, в котором воспитывались респонденты**



На вопрос «Как вы думаете, при каких условиях человек может успешно прожить в наше время» - удалось зафиксировать следующие мнения. Большинство считает, что таким условием является наличие хорошей специальности (54%). На втором месте стремление много работать (47,5). На третьем – соблюдение законов – 46,2%. Оставшаяся часть молодых людей выбрали следующие условия: наличие выгодных связей, способность

обходить законы, личные качества человека, его эмоциональный и умственный интеллект (см. Таблица 34, График 34).

Проанализировав данные мнения, мы понимаем, что в основу жизненных стратегий современных молодых людей полагается профессиональная самореализация, подкрепленная желанием много и упорно трудиться, полагаясь на собственные силы.

**Таблица 34 - Условия успешного существования человека в настоящее время**

| <b>Варианты ответов</b>  | <b>Проценты</b> |
|--|-----------------|
| Наличие выгодных связей  | 38,9            |
| Стремление много работать  | 47,5            |
| Наличие хорошей специальности                                      | 54              |
| Способность обходить законы  | 11,9            |
| Соблюдение законов   | 46,2            |
| Личные качества человека, его эмоциональный и умственный интеллект | 0,8             |
| Наличие денег, власти  | 0,3             |
| Затрудняюсь ответить   | 0,4             |
| Итого  | 100             |

**График 34 - Условия успешного существования человека в настоящее время**

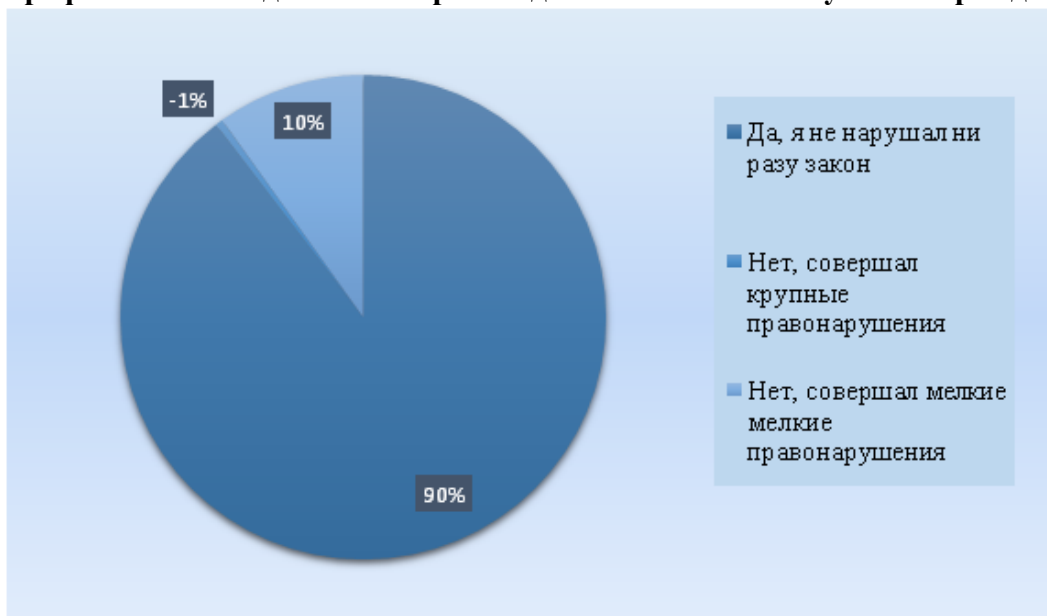


С помощью следующего вопроса, планировалось выяснить, может ли молодежь отнести себя к законопослушному гражданину. Наибольшая часть опрошенных относят себя к законопослушным гражданам (89,6), 9,9% респонденты не относят себя к законопослушным, потому что совершали мелкие правонарушения и 0,5% не считают себя законопослушными, так как совершали крупные правонарушения (см. Таблица 35, График 35).

**Таблица 35 - Отождествление респондентов с законопослушным гражданином**

| Варианты ответов                     | Проценты |
|--------------------------------------|----------|
| Да, я не нарушал ни разу закон       | 89,6     |
| Нет, совершал крупные правонарушения | 0,5      |
| Нет, совершал мелкие правонарушения  | 9,9      |
| Итого                                | 100      |

**График 35 - Отождествление респондентов с законопослушным гражданином**



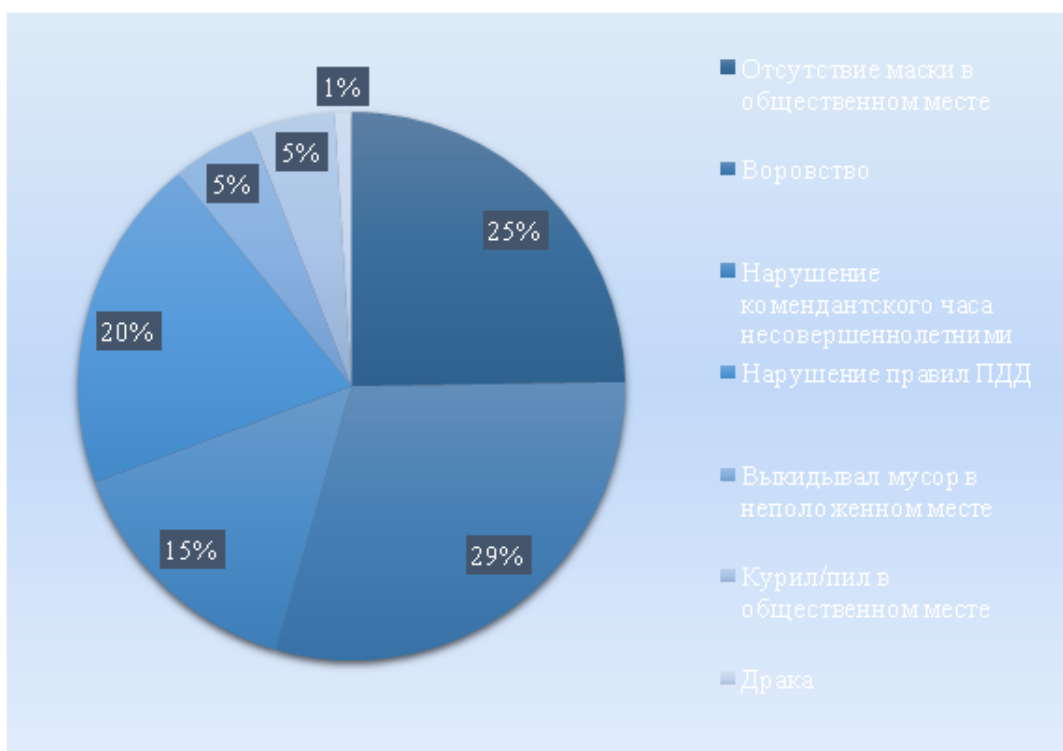
Правонарушения в молодежной среде всегда имеют повышенный интерес со стороны государства и общества. Это вполне обоснованно, нарушения в юном возрасте свидетельствует о существующих недостатках воспитания, условий для включения молодежи в жизнедеятельность общества. Проанализировав ответы молодых людей, совершившие мелкие правонарушения, таковыми оказались 9,9% опрошенных (147 человек) далее мы их примем за 100%. Мы выяснили, одним из часто совершаемых нарушений административного порядка являлось воровство - 30% и в связи сложившейся эпидемиологической ситуацией, посещение общественных мест без маски - 25%. Реже драка (1% опрошенных) (см. **Таблица 35.1, График 35.1**).

**Таблица 35.1 – Мелкие правонарушения, совершаемые молодыми людьми**

| Вариантов ответов                     | Процент |
|---------------------------------------|---------|
| Отсутствие маски в общественном месте | 25      |

|   |     |
|---|-----|
| Воровство   | 30  |
| Нарушение комендантского часа несовершеннолетними | 15  |
| Нарушение правил ПДД                              | 20  |
| Выкидывал мусор в неполюженном месте              | 5   |
| Курил/пил в общественном месте                    | 5   |
| Драка   | 1   |
| Итого   | 100 |

**График 35.1 – Мелкие правонарушения, совершаемые молодыми людьми**



Что касается крупных правонарушений, то не один из опрошенных не указал на них.

Анализируя отношение респондентов к действующей власти в России, мы получили следующие результаты: 35,7% молодых людей скорее уверены, чем не уверены в законности действующей власти; 32,1% абсолютно уверены



в законности действующей власти; 21,2% скорее не уверены, чем уверены в законности действующей власти и 11% абсолютно не уверены в законности действующей власти. Исходя из данных таблицы, мы можем сделать вывод, что подавляющее большинство респондентов выражают уверенность по отношению к действующей власти в России (см. Таблица 36, График 36).

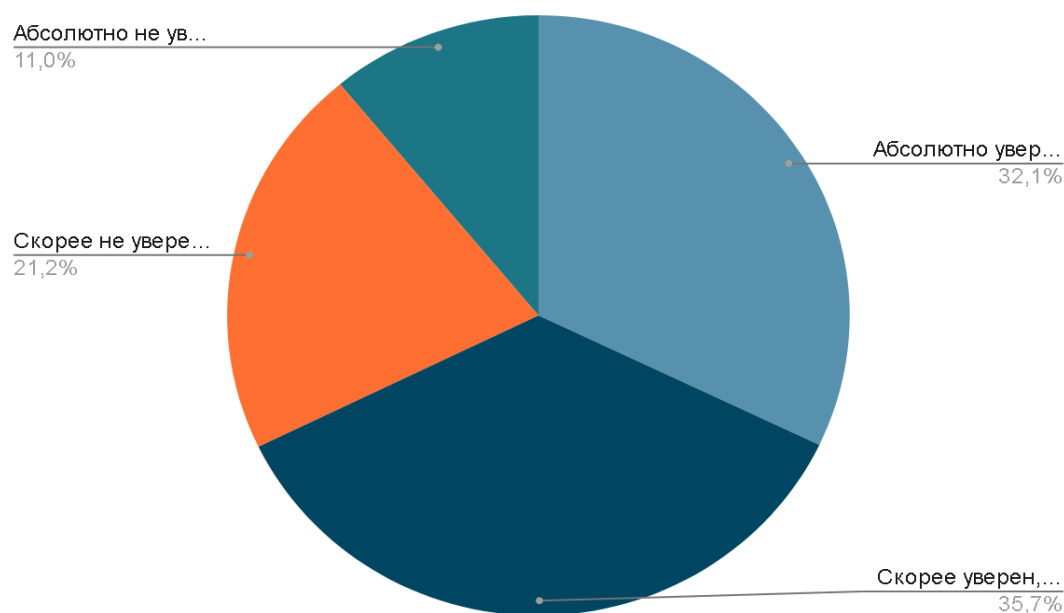
Результаты данного исследования показали, что уверенность молодежи по отношению к действующей власти в России возросла по сравнению со статистическими показателями за 2019 год<sup>15</sup> (с 34,7% и 25,3% до 35,7% и 32,1% соответственно).

**Таблица 36 - Степень уверенности респондентов в действующей власти РФ**

| <b>Варианты ответа</b>                                       | <b>Процент</b> |
|--|----------------|
| Абсолютно уверен в законности действующей власти             | 32,1           |
| Скорее уверен, чем не уверен в законности действующей власти | 35,7           |
| Скорее не уверен, чем уверен в законности действующей власти | 21,2           |
| Абсолютно не уверен в законности действующей власти          | 11             |
| Итого  | 100            |

<sup>15</sup> <https://srd.ru/documents/analytics/infomolpolit2019.pdf>

**График 36 - Степень уверенности респондентов в действующей власти РФ**



На вопрос о том, кто составляет близкий круг общения, респонденты ответили следующим образом: подавляющее большинство молодежи считает самым близким кругом общения своих родственников (57,3%) и друзей детства и юности (33,3%). 4,2% опрошенных включили в свой близкий круг общения коллег по работе. 3,3% молодых людей считают своим самым близким кругом общения друзей старше 30 лет. Подводя итоги по данному вопросу, стоит отметить, что большинство опрошенных респондентов считает родственников и друзей детства и юности своим самым близким кругом общения (см. Таблица 37, График 37).

Если сравнивать результаты данного исследования со статистическими данными исследования трехгодичной давности<sup>16</sup>, то можно увидеть, что родственники и друзья детства и юности по-прежнему составляют самый близкий круг общения молодежи. Более того, процентный показатель по этим пунктам имеет положительную динамику (с 54,1% и 31,7% до 57,3% и 33,3% соответственно).

Возможно, тесные контакты молодежи с родными обуславливаются кровным родством и тем, что часть молодых людей продолжает жить с

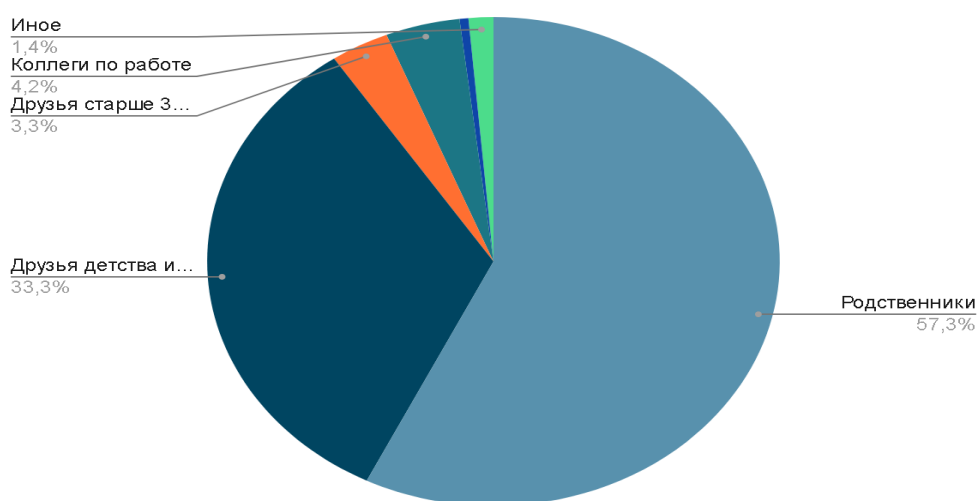
<sup>16</sup> <https://srd.ru/documents/analytics/infomolpolit2019.pdf>

родителями. Близость молодого поколения с друзьями детства и юности можно объяснить длительностью дружеских взаимоотношений и взаимной привязанностью.

**Таблица 37 - Самый близкий круг общения респондентов**

| Варианты ответов        | Процент |
|-------------------------|---------|
| Родственники            | 57,3    |
| Друзья детства и юности | 33,3    |
| Друзья старше 30 лет    | 3,3     |
| Коллеги по работе       | 4,2     |
| Соседи                  | 0,5     |
| Нет ответа              | 1,4     |
| Итого                   | 100     |

**График 37 - Самый близкий круг общения респондентов**



Следующий вопрос был направлен на то, чтобы узнать, присутствуют ли в кругу общения респондентов люди, совершающие противоправные

деяния. Результаты показали, что абсолютное большинство молодежи (88,2%) не поддерживает общение с людьми, совершающими противоправные деяния. Только 11,8% опрошенных респондентов ответили иначе (см. Таблица 38, График 38). Подводя итоги по данному вопросу, стоит отметить, что большинство респондентов старается избегать контактов с людьми, совершающими противоправные деяния.

Сравнивая результаты данного исследования со статистическими данными исследования за 2019 год<sup>17</sup>, можно констатировать, что в кругу общения большинства молодых людей по-прежнему отсутствуют люди, совершающие противоправные деяния. По этому показателю также прослеживается положительная динамика (с 80,6% до 88,2%).

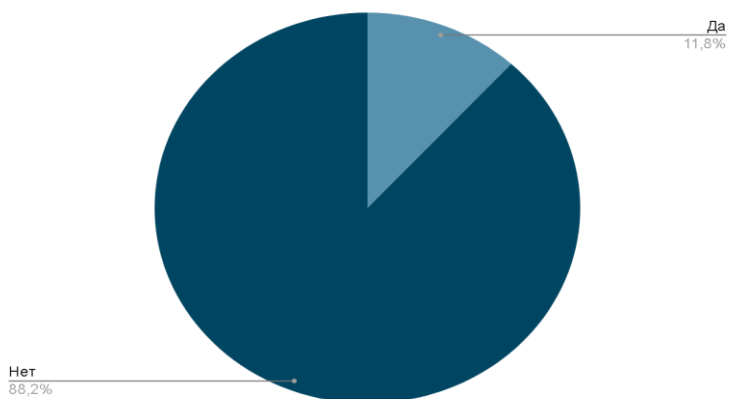
Возможно, это свидетельствует об увеличении роли моральных ценностей в молодежной среде и повышении этического уровня молодежи.

**Таблица 38 — Присутствие в кругу общения респондентов людей, совершающих противоправные деяния**

| Варианты ответа | Процент |
|-----------------|---------|
| Да              | 11,8    |
| Нет             | 88,2    |
| Итого           | 100     |

<sup>17</sup> <https://srd.ru/documents/analytics/infomolpolit2019.pdf>

**График 38 — Присутствие в кругу общения респондентов людей, совершающих противоправные деяния**



Что касается вопроса об отношении респондентов к курению, ответы расположились следующим образом: 81,8% опрошенных не курят совсем; 9,5% курят, но редко, не каждый день; 4,1% курит постоянно до 0,5 пачки в день; 3,2% курят постоянно 0,5-1 пачку в день и 0,7% курят постоянно 2 и более пачек в день; 0,6% курят постоянно более 1 пачки в день. Таким образом, исходя из полученных данных, мы можем утверждать о том, что подавляющее число молодежи воздерживается от курения (см. **Таблица 39, График 39**).

Если сравнивать результаты данного исследования со статистическими данными исследования трехгодичной давности<sup>18</sup>, то можно увидеть, что процент некурящей молодежи увеличился (с 71,3% до 81,8%).

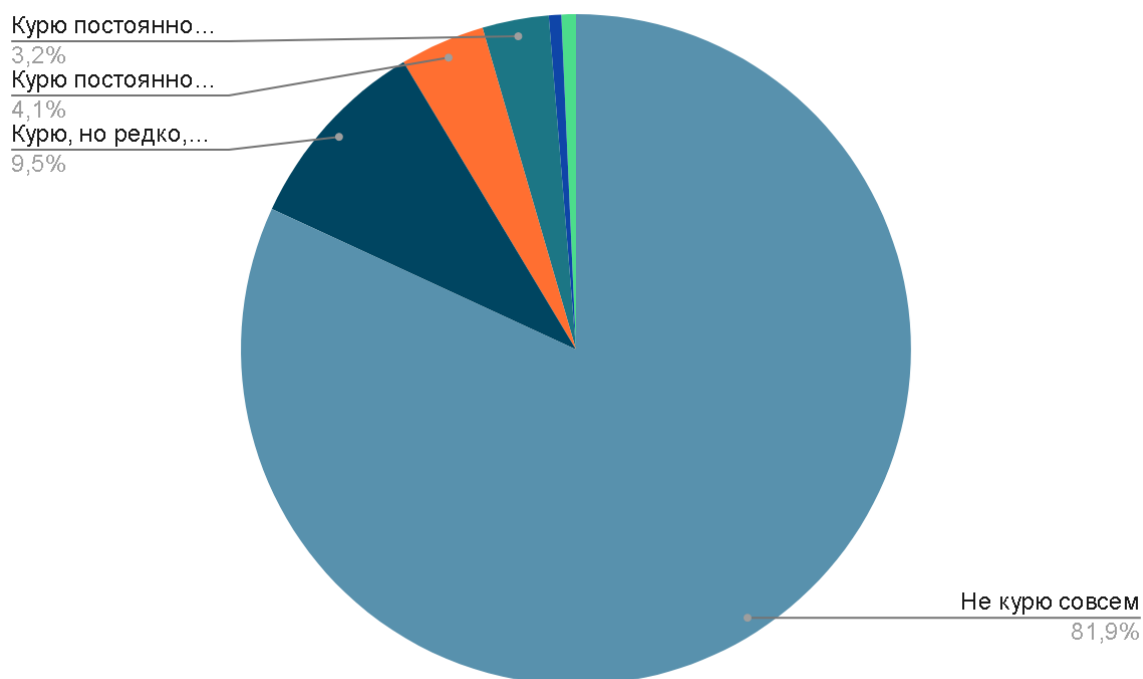
Возможно, отказ молодежи от курения обуславливается высокой стоимостью табачных изделий, а также заботой молодых людей о собственном здоровье.

<sup>18</sup> <https://srd.ru/documents/analytics/infomolpolit2019.pdf>

**Таблица 39 — Отношение респондентов к курению**

| Варианты ответов                      | Процент |
|---------------------------------------|---------|
| Не курю совсем                        | 81,8    |
| Курю, но редко, не каждый день        | 9,5     |
| Курю постоянно до 0,5 пачки в день    | 4,1     |
| Курю постоянно 0,5-1 пачка в день     | 3,2     |
| Курю постоянно более 1 пачки в день   | 0,6     |
| Курю постоянно 2 и более пачек в день | 0,7     |
| Итого                                 | 100     |

**График 39 - Отношение респондентов к курению**



Далее опрошенным был задан вопрос, касающийся того, какое поведение человека по отношению к спиртным напиткам респонденты

считают нормальным. Как показало исследование, большинством молодых людей нормальным поведением считается употребление спиртных напитков редко и в ограниченном количестве (67,4%). 17,6% респондентов считают, что алкоголь никогда и ни при каких обстоятельствах не стоит употреблять. 6,3% молодых людей думают, что иногда можно «крепко» напиться. 5,8% респондентов считает, что пить можно и часто, но слабые напитки (пиво, сухое вино, шампанское). Всего 2,8% молодежи считает, что можно употреблять всегда любые спиртные напитки, если есть деньги и подходящая обстановка (см. Таблица 40, График 40).

Подводя итоги по данному вопросу, стоит отметить, что подавляющее большинство опрошенных респондентов считает нормальным поведение человека по отношению к спиртным напиткам, если их употребление сведено к минимуму.

Результаты данного исследования показали, что, как и в исследовании за 2019 год<sup>19</sup>, молодежь считает нормальным поведение человека по отношению к спиртным напиткам, если их употребление сведено к минимуму. Процентный показатель по данному ответу также возрос за последние три года (с 61,7% до 67,4%).

Возможно, данный результат говорит об упрочении морально-этических норм в сознании молодежи и снижении алкогольной девиации в молодежной среде.

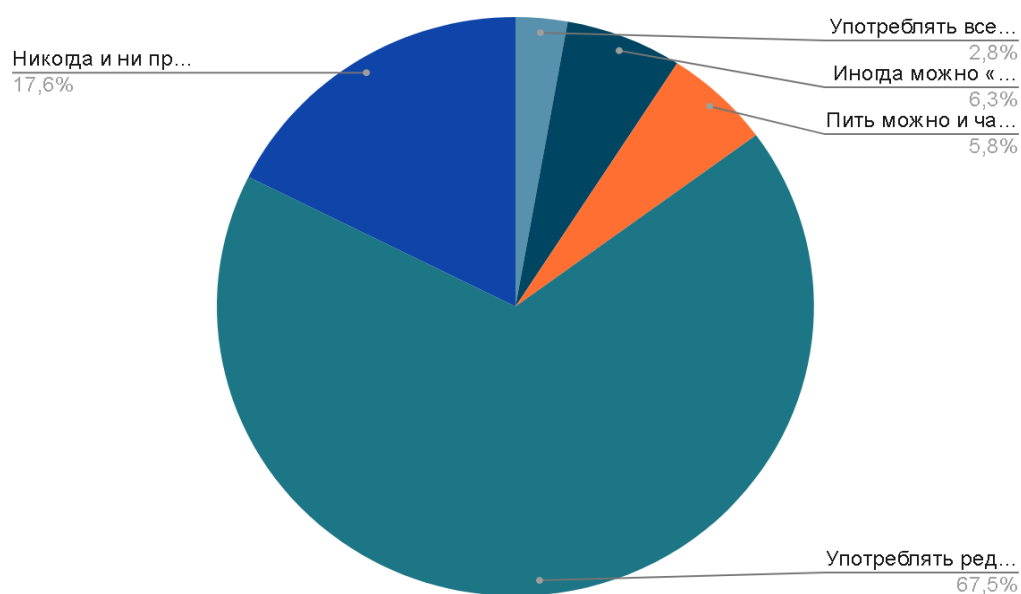
---

<sup>19</sup> <https://srd.ru/documents/analytics/infomolpolit2019.pdf>

**Таблица 40 - Мнение респондентов относительно нормального поведения по отношению к спиртным напиткам**

| Варианты ответов  | Процент |
|---|---------|
| Употреблять всегда любые спиртные напитки, если есть деньги и подходящая обстановка | 2,8     |
| Иногда можно «крепко» напиться  | 6,3     |
| Пить можно и часто, но слабые напитки (пиво, сухое вино, шампанское)                | 5,8     |
| Употреблять редко (по праздникам, «за столом») и в ограниченном количестве          | 67,4    |
| Никогда и ни при каких обстоятельствах не употреблять                               | 17,6    |
| Итого   | 100     |

**График 40 - Мнение респондентов относительно нормального поведения по отношению к спиртным напиткам**





Анализируя регулярность употребления спиртных напитков респондентами, мы получили следующие результаты: 49,2% молодежи вообще не употребляет алкоголь; 44,8% выпивает только по праздникам; 5% выпивает регулярно, не реже 3-4 раз в месяц. Незначительное количество респондентов употребляют алкоголь почти каждый день (0,7%) и 0,3% затрудняются ответить. Исходя из данных таблицы, мы можем сделать вывод, что подавляющее большинство молодых людей ограничивают себя в употреблении спиртных напитков (см. Таблица 41, График 41).

Сравнивая результаты данного исследования со статистическими данными исследования за 2019 год<sup>20</sup>, можно утверждать, что подавляющее большинство молодых людей не часто употребляют спиртные напитки. По этому показателю также прослеживается положительная динамика (с 55,7% и 32,3% до 49,2% и 44,8% соответственно).

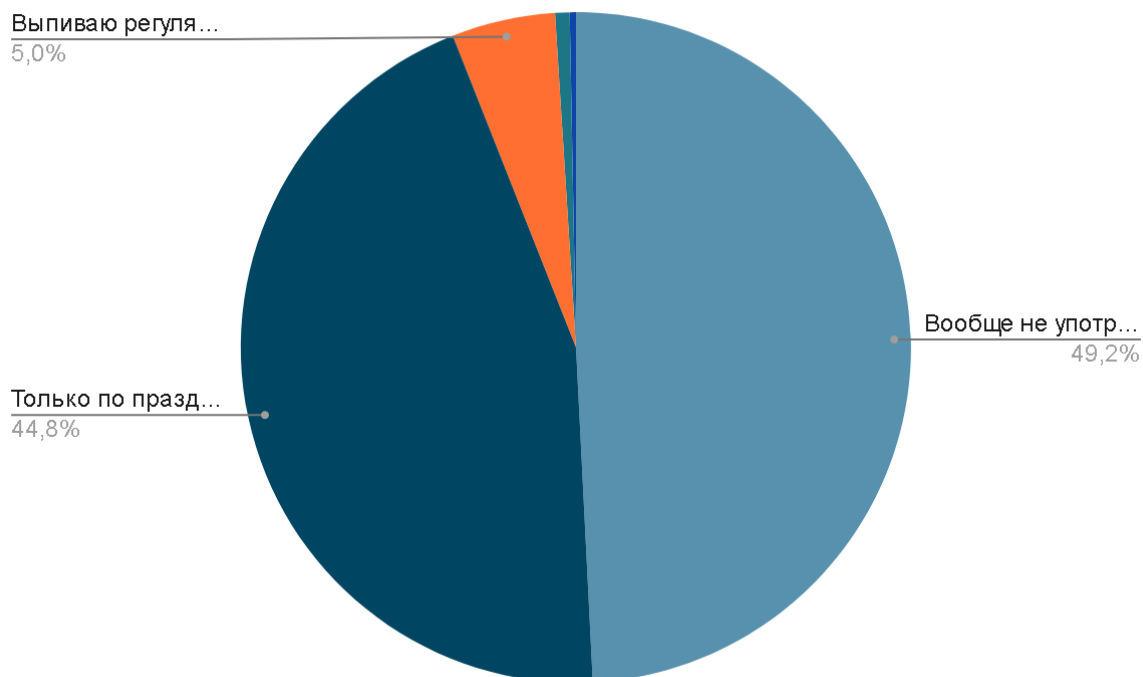
Возможно, редкое употребление алкоголя молодежью свидетельствует о заботе молодежи о своем здоровье и о здоровье будущего поколения, а также желании оставаться в трезвом рассудке.

**Таблица 41 — Регулярность употребления спиртных напитков респондентами**

| <b>Варианты ответа</b>                     | <b>Процент</b> |
|--|----------------|
| Вообще не употребляю                       | 49,2           |
| Только по праздникам                       | 44,8           |
| Выпиваю регулярно, не реже 3-4 раз в месяц | 5              |
| Почти каждый день                          | 0,7            |
| Затрудняюсь ответить                       | 0,3            |
| Итого                                      | 100            |

<sup>20</sup> <https://srd.ru/documents/analytics/infomolpolit2019.pdf>

**График 41 - Регулярность употребления спиртных напитков респондентами**



Что касается вопроса о труднодоступности приобретения психоактивных веществ по мнению респондентов, опрошенные дали следующие ответы: 63,2% опрошенных считают, что сделать это трудно; 5,3% думают, что скорее трудно, чем легко; 11% считают, что скорее легко, чем трудно; 8,7% респондентов считают, что легко и 11,8% затрудняются ответить (см. Таблица 42, График 42). Таким образом, исходя из полученных данных, мы можем сделать вывод о том, что подавляющее число молодежи убеждено в затруднительном приобретении наркотиков, психоактивных вещества на территории своего населенного пункта.

Если сравнивать результаты данного исследования со статистическими данными исследования трехгодичной давности<sup>21</sup>, то можно увидеть расхождения. На сегодняшний день, по мнению молодежи, приобретение наркотиков и психоактивных веществ является трудной задачей, так считает

<sup>21</sup> <https://srd.ru/documents/analytics/infomolpolit2019.pdf>

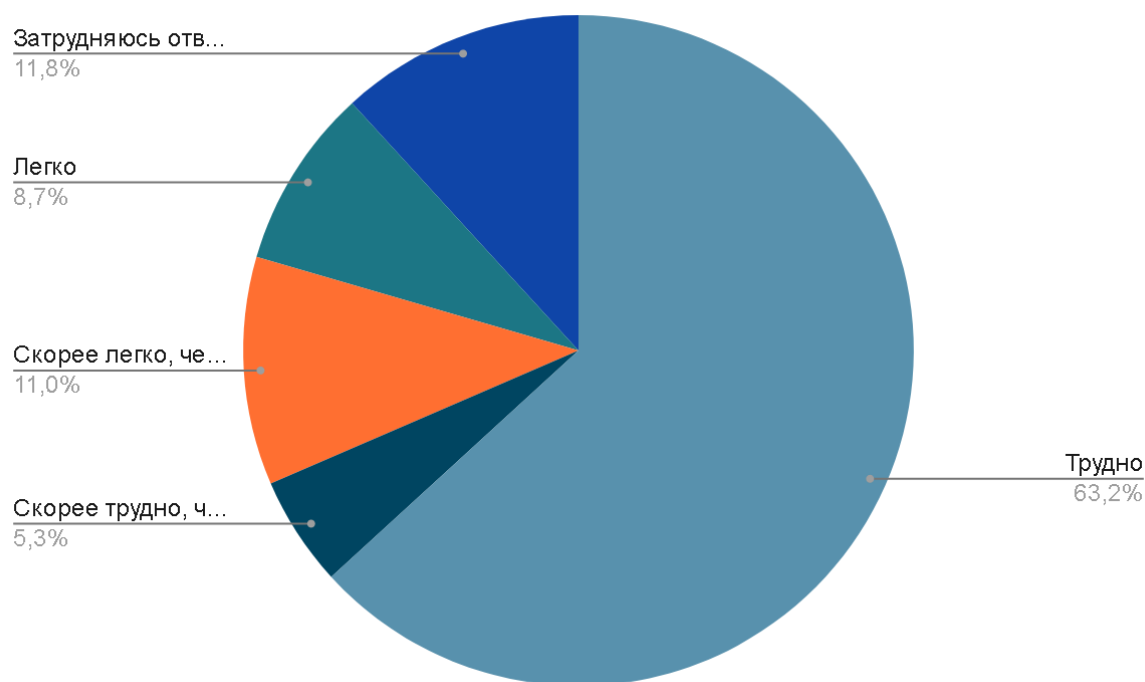
63,2% респондентов. В исследовании 2019 года, этот процент составлял 11,8%, а большинство молодых людей затруднилось ответить на данный вопрос.

Возможно, мнение молодых людей о труднодоступности приобретения наркотиков, психоактивных веществ обуславливается отсутствием в кругу общения молодежи людей с наркотическими зависимостями и нежеланием подвергать опасности свой организм.

**Таблица 42 - Труднодоступность приобретения наркотиков, психоактивных веществ по мнению респондентов**

| <b>Варианты ответа</b>   | <b>Процент</b> |
|--------------------------|----------------|
| Трудно                   | 63,2           |
| Скорее трудно, чем легко | 5,3            |
| Скорее легко, чем трудно | 11             |
| Легко                    | 8,7            |
| Затрудняюсь ответить     | 11,8           |
| Итого                    | 100            |

**График 42 - Труднодоступность приобретения наркотиков, психоактивных веществ**  
**ГОВ**



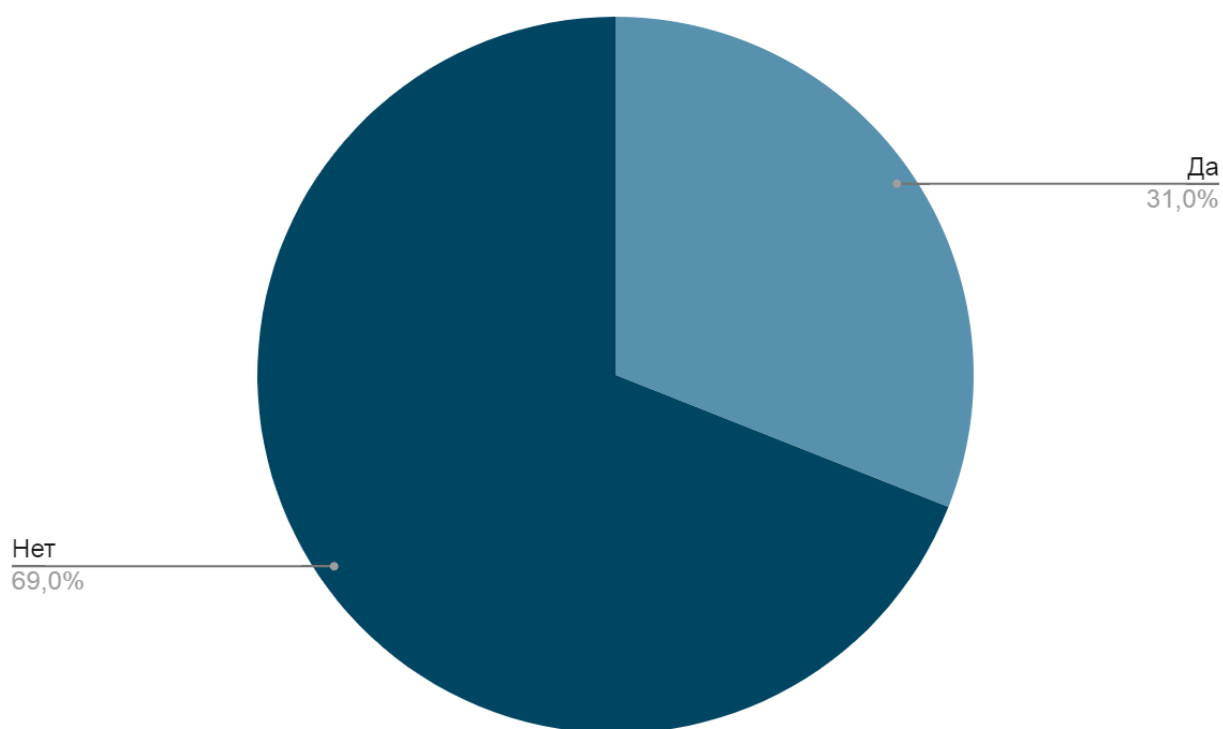
Также удалось зафиксировать, что больше половины респондентов, а именно 69%, никогда не видели человека, находящегося в состоянии наркотического опьянения (см. Таблица 43, График 43). Интересно было наблюдать кардинальное различие со статистическими данными исследования трехгодичной давности<sup>22</sup>. В 2019 году, по мнению молодых жителей Саратовской области 64,5% опрошенных видели человека, находящегося в состоянии наркотического опьянения. Можно сделать вывод, что к 2021 году министерством молодежной политики и спорта Саратовской области был проведен эффективный комплекс мер по решению данной проблемы.

<sup>22</sup> <https://srd.ru/documents/analytics/infomolpolit2019.pdf>

**Таблица 43 – Наблюдение респондентов за человеком, находящимся в состоянии наркотического опьянения**

| Варианты ответа | Процент |
|-----------------|---------|
| Да              | 31      |
| Нет             | 69      |
| Итого           | 100     |

**График 43 – Наблюдение респондентов за человеком, находящимся в состоянии наркотического опьянения**



Удалось зафиксировать, что среди опрошенных лишь 5,2% знакомы с людьми, употребляющими наркотики. Можно сделать вывод, что подавляющее большинство респондентов, а именно 88,9% не общаются с такими людьми. У 5,9% молодежи, данный вопрос вызвал трудности при выборе ответа. Если сравнивать результаты данного исследования со статистическими данными исследования за 2019 год<sup>23</sup>, то можно выявить схожие ответы. 7,2% опрошенных знакомы с людьми, употребляющими наркотики, а 81,2% респондентов не общаются с ними. У 11,6% молодого

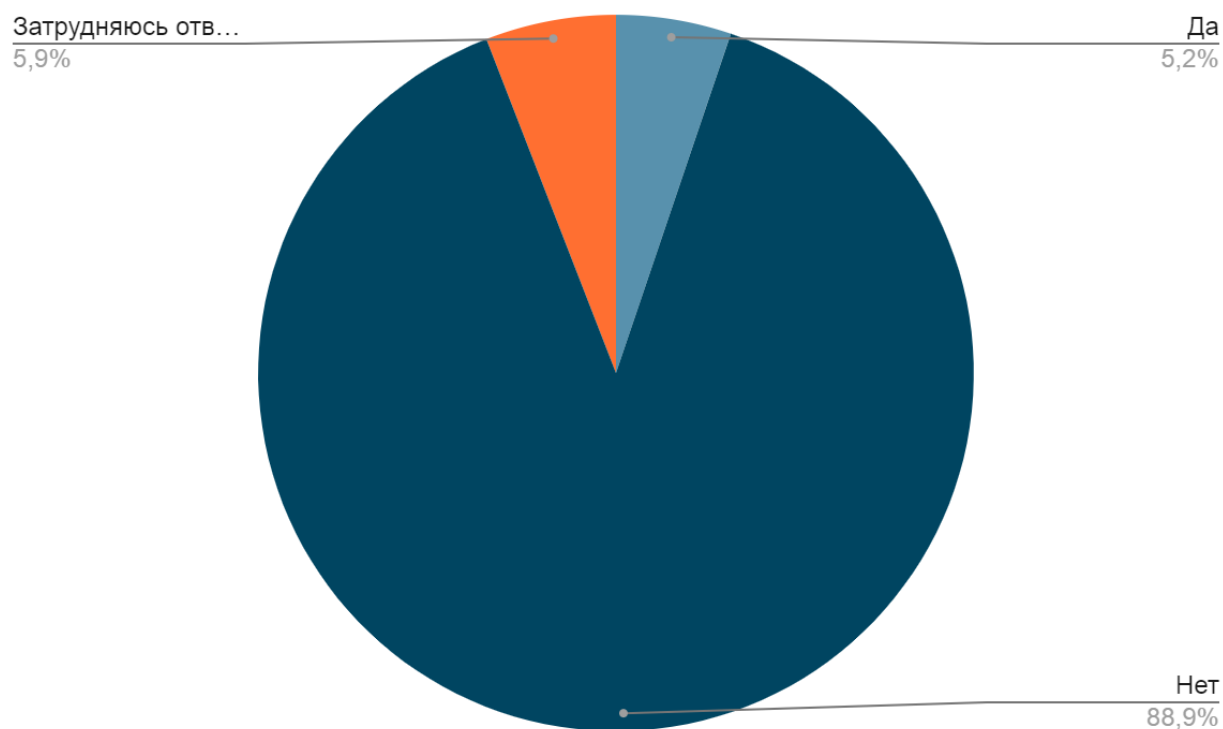
<sup>23</sup> <https://srd.ru/documents/analytics/infomolpolit2019.pdf>

поколения, данный вопрос вызвал трудности при выборе ответа. Таким образом, можно сделать вывод, что количество знакомых наркоманов у молодого населения Саратовской области уменьшилось, имеется положительная динамика (см. Таблица 44, График 44).

**Таблица 44 - Наличие среди знакомых у респондентов наркоманов**

| Вариант ответа       | Процент |
|----------------------|---------|
| Да                   | 5,2     |
| Нет                  | 88,9    |
| Затрудняюсь ответить | 5,9     |
| Итого                | 100     |

**График 44 - Наличие среди знакомых у респондентов наркоманов**



Что касается вопроса употребления наркотиков у молодого поколения, удалось выявить, что 99,3% респондентов не употребляют наркотики, лишь

0,7% процента изредка, возможно пробовали пару раз, и 0,1% регулярно употребляют наркотические вещества. Обратимся к статистическим данным за 2019 год.<sup>24</sup> Практически все респонденты, а именно 98,8% не употребляют наркотики, лишь 0,8% процента изредка, возможно пробовали в компании пару раз, и 0,4% регулярно употребляют наркотические вещества, к сожалению. На основе этих данных можно заявить, что молодое поколение Саратовской области против наркотиков, что в 2019 году, что и сейчас (см. **Таблица 45, График 45**).

**Таблица 45 - Случаи употребления наркотиков респондентами**

| Вариант ответа                         | Процент |
|--|---------|
| Не употребляю                          | 99,3    |
| Употребляю от случая к случаю, изредка | 0,7     |
| Употребляю регулярно                   | 0,1     |
| Итого                                  | 100     |

По данным таблицы (см. **Таблица 46**) удалось зафиксировать, что 98,3% респондентов не состоят на учете у врача-нарколога, а 1,1% молодых жителей Саратовской области, что состоят, находятся там из-за проблем с алкоголем. 0,6% молодежи, к сожалению, состоят на учете у врача-нарколога по поводу злоупотребления наркотическими веществами. Для сравнения, возьмем данные за предыдущие года.<sup>25</sup> 99,4% опрошенных не состоят на учете у врача-нарколога, а те 0,6%, что состоят, находятся там из-за проблем с алкоголем. Из-за злоупотребления наркотическими веществами на учете у врача-нарколога не стоит ни один человек. Можно сделать вывод, что абсолютное большинство опрошенных не состоят на учете у врача-нарколога. Данная статистика подтверждает также и результаты предыдущего вопроса. По сравнению с 2019 годом количество респондентов,

<sup>24</sup> <https://srd.ru/documents/analytics/infomolpolit2019.pdf>

<sup>25</sup> <https://srd.ru/documents/analytics/infomolpolit2019.pdf>

обратившиеся к врачу-наркологу по поводу злоупотребления алкоголем и наркотическими веществами увеличилось на 0,5% и 0,6%, соответственно. Зафиксировано незначительное и некритичное увеличение по сравнению с данными 2019 года.

**Таблица 46 - Состоите ли вы на учете у врача-нарколога**

| Вариант ответа  | Процент |
|---|---------|
| Да, по поводу злоупотребления алкоголем                 | 1,1     |
| Да, по поводу злоупотребления наркотическими веществами | 0,6     |
| Нет, не состою  | 98,3    |
| Итого   | 100     |

Далее мы можем увидеть, что 95,2% опрошенной молодежи не нуждаются в профессиональной помощи от избавления табако/нарко/алкозависимости; практически в равном количестве – 1,8% и 1,7% респонденты считают, что они затрудняются ответить или скорее не нуждаются в помощи. Скорее нуждается, чем не нуждаются 0,5% опрошенных. И лишь 0,8% молодого населения очень нуждаются в профессиональной помощи от избавления табако/нарко/алкозависимости. Сравним с данными за 2019 год.<sup>26</sup> Здесь мы можем увидеть, что 94% респондентов не нуждаются в избавлении от зависимости, в равном количестве – 3%, респонденты считают, что они скорее не нуждаются в помощи или затрудняются ответить. И лишь 0,6% скорее нуждаются. Острой потребности нет ни у одного респондента. Таким образом, по сравнению с 2019 годом количество респондентов, которым не требуется профессиональная помощь от избавления табако/нарко/алкозависимости увеличилось на 1,2%, что показывает позитивную динамику. Однако в 2019 году из числа респондентов не было тех, кому бы очень нужна была

<sup>26</sup> <https://srd.ru/documents/analytics/infomolpolit2019.pdf>



профессиональная помощь от избавления табако/нарко/алкозависимости, а сейчас потребность выросла на 0,8%. Это показывает то, что осознанность молодого поколения по отношению к своему здоровью повысилась. Это указывает на то, что комплекс мер, по направлению “ЗОЖ”, проводимый в регионе успешно реализуется (см. Таблица 47).

**Таблица 47 - Необходимость профессиональной врачебной помощи для избавления от вредных привычек**

| Вариант ответа                   | Процент |
|----------------------------------|---------|
| Да, очень                        | 0,8     |
| Скорее нуждаюсь, чем не нуждаюсь | 0,5     |
| Скорее не нуждаюсь, чем нуждаюсь | 1,7     |
| Нет, совсем не нуждаюсь          | 95,2    |
| Затрудняюсь ответить             | 1,8     |
| Итого                            | 100     |

Переходя к следующему вопросу анкеты, удалось выявить, что только 1,9% респондентов состоят или состояли на учете в полиции, а 98,1% никогда там не состояли. Подводя итоги, можно сказать, что по-прежнему преобладает количество респондентов, которые никогда не состояли на учете в органах полиции (см. Таблица 48).

**Таблица 48 - Состоите ли вы на учете в органах полиции**

| Вариант ответа | Процент |
|----------------|---------|
| Да             | 1,9     |
| Нет            | 98,1    |
| Итого          | 100     |

По данным таблицы (см. Таблица 49) мы можем увидеть, что 98,4% опрошенных никогда не находились в исправительно-трудовых

учреждениях, 0,8%, имели 1 судимость, 0,4% имели 2-3 судимости, и лишь 0,3% имели более 3 судимостей. Подводя итоги, можно отметить, что абсолютное большинство опрошенных никогда не находились в исправительно-трудовых учреждениях. Однако, удалось зафиксировать незначительное увеличение респондентов, которые имели более 3 судимостей, а именно 0,3%.

**Таблица 49 - Случаи нахождения респондентов в ИТР**

| <b>Вариант ответа</b>                      | <b>Процент</b> |
|--|----------------|
| Да, один раз                               | 0,8            |
| Да, имел 2-3 судимости                     | 0,4            |
| Да, неоднократно - имел более 3 судимостей | 0,3            |
| Нет, никогда                               | 98,4           |
| Итого                                      | 100            |

Таким образом, проведённый опрос показал, что большинство саратовской молодёжи уменьшило употребление спиртных напитков, а также отказалась от табакокурения.

Далее выявлялись наиболее важные жизненные ценности у молодого поколения. Удалось зафиксировать следующие мнения: большинство считает, что самым важным в жизни является семейное счастье (52,4%). На втором месте находится здоровье (38%). На третьем – карьера – 28,9%. Оставшаяся часть молодых людей выбрали следующие важные ценности жизни: материальная обеспеченность, богатство (28,2%), верные друзья (23%), личная свобода и независимость (15,7%), спокойная жизнь (14,8%), настоящая любовь (10,7%), интересная работа (9,7%), возможность реализовать свои таланты (6,1%), возможность приносить пользу другим людям (3,7%), слава, всеобщее признание (1,6%), власть, возможность руководить другими людьми (1,4%) (см. Таблица 50).

**Таблица 50 - Основные ценности в жизни современных молодых людей**

| <b>Варианты ответов</b>  | <b>Процент</b> |
|--|----------------|
| Семейное счастье   | 52,4           |
| Здоровье   | 38             |
| Карьера  | 28,9           |
| Материальная обеспеченность, богатство   | 28,2           |
| Верные друзья  | 23             |
| Личная свобода и независимость   | 15,7           |
| Спокойная жизнь  | 14,8           |
| Настоящая любовь   | 10,7           |
| Интересная работа  | 9,7            |
| Возможность реализовать свои таланты   | 6,1            |
| Возможность приносить пользу другим людям  | 3,7            |
| Слава, всеобщее признание  | 1,6            |
| Власть, возможность руководить другими людьми  | 1,4            |
| Итого<br>*-Сумма не сводима к 100%. Так как респонденты могли выбрать несколько вариантов ответов. | 181,8          |

Проанализировав данные мнения, мы видим, что основными ценностями в жизни современных молодых людей являются традиционно семейное счастье, подкрепленное самореализацией в карьере и бережное отношение к здоровью.

На вопрос «Что в большей степени вызывает у Вас тревогу в настоящий момент? » - удалось зафиксировать следующие мнения:

**(см. Таблица 51)**

**Таблица 51 - События вызывающие тревогу у молодого поколения**

| <b>Варианты ответов</b>  | <b>Процент</b> |
|--|----------------|
| Предательство близких и друзей   | 36,2           |
| Отсутствие уверенности в будущем   | 31,4           |
| Остаться без средств существования   | 29,7           |
| Проблема трудоустройства   | 16,5           |
| Высокий уровень преступности   | 12,9           |
| Не встретить любимого человека   | 9,5            |
| Невозможность получить образование   | 8,2            |
| Зависимость от табака/курительных смесей   | 1,7            |
| Зависимость от наркотиков  | 1,5            |
| Зависимость от алкоголизма   | 0,3            |
| Итого<br>*-Сумма не сводима к 100%. Так как респонденты могли выбрать несколько вариантов ответов. | 147,9          |

Фиксируемые в ответах респондентов события для беспокойства и страхов — это не осознанная и рациональная реакция на какие-то вполне определенные угрожающие обстоятельства, которые можно рассматривать как обоснованные причины для волнения и переживания страха и ужаса. Эти переживания — реакции на неопределенность обеспечения наиболее важных условий повседневного существования, субъективное переживание зависимости от внешних сил. Поэтому первые позиции в рейтинге тревог занимают самые общие события для беспокойства: Предательство близких и друзей (36,2%), отсутствие уверенности в будущем (31,4%), остаться без средств существования (29,7%). Исходя из этих данных, мы можем сделать вывод, что молодые люди боятся остаться брошенными или преданными близкими людьми, друзьями, также у молодежи отсутствует уверенность в будущем. Из-за чего возникает страх остаться без средств к существованию.

В следующем вопросе респондентам предлагалось определить основные трудности молодежи при трудоустройстве.

**Таблица 52 - Основные трудности молодежи при трудоустройстве**

| <b>Варианты ответов</b>  | <b>Процент</b> |
|--|----------------|
| Везде требуется опыт работы  | 65,9           |
| Сложно устроиться по своей специальности   | 28,3           |
| Отсутствие связей, знакомств   | 24,4           |
| Отсутствие навыков делового общения, ведения переговоров, неуверенность                            | 23,5           |
| Не хватает информации о рынке труда, способах поиска работы  | 14,4           |
| Итого<br>*-Сумма не сводима к 100%. Так как респонденты могли выбрать несколько вариантов ответов. | 156,5          |

Проанализировав данные мнения, мы видим, что большинство респондентов указало на отсутствие требуемого работодателями стажа и опыта работы и сложность получения этого опыта (65,9%). Наличие опыта и стажа работы, желательно по специальности, на сегодняшний день является одним из существенных требований к кандидатам на замещение предлагаемых на рынке труда вакансий. На втором месте - проблема недостатка рабочих мест определённой специальности (28,3%). В настоящее время молодежь стремится получить престижную и высокооплачиваемую профессию. Например, такую, как экономист, юрист, журналист и прочие. И после окончания учебного заведения сталкивается с трудностями трудоустройства. Ведь с каждым годом специалистов в данных областях становится всё больше и больше. Поэтому каждому последующему выпускнику экономического или юридического учебного заведения труднее устроится, чем предыдущему, так как спрос на данные трудовые ресурсы

уменьшается, а предложение растет. На третьем - отсутствие связей, знакомств (24,4%). Оставшаяся часть молодых людей выбрали следующие важные проблемы при трудоустройстве: Отсутствие навыков делового общения, ведения переговоров, неуверенность (23,5%), не хватает информации о рынке труда, способах поиска работы (14,4%) (см. Таблица 52).

Далее респондентам был задан вопрос о наиболее острых проблемах молодого поколения в настоящий момент.

**Таблица 53 - Наиболее острые проблемы для современной молодежи**

| <b>Варианты ответов</b>  | <b>Процент</b> |
|--|----------------|
| Наплевательское отношение к собственному здоровью  | 51,7           |
| Морально-нравственный кризис   | 31,5           |
| Злоупотребление сильными алкогольными напитками  | 31             |
| Распространение наркомании   | 29,9           |
| Злоупотребление табакокурением   | 26,4           |
| Злоупотребление слабоалкогольными напитками (пивом, коктейлями)                                    | 25,2           |
| Опасность заражения ВИЧ-инфекцией, СПИДом  | 24,4           |
| Участие в массовых драках, побоищах и прочих общественно опасных мероприятиях                      | 20,4           |
| Злоупотребление энергетическими напитками  | 12,1           |
| Никакие из перечисленных   | 6,2            |
| Итого<br>*-Сумма не сводима к 100%. Так как респонденты могли выбрать несколько вариантов ответов. | 258,8          |

Мы получили следующие ответы. Большая часть молодых людей - 51,7% - считает, что наиболее острой проблемой для современной молодежи является наплевательское отношение к собственному здоровью (сейчас люди не хотят открывать больничные листы, так как получают меньшую оплату). На втором месте находится морально-нравственный кризис (31,5%). На третьем – злоупотребление сильными алкогольными напитками – 31%. Оставшаяся часть молодых людей выбрали следующие острые проблемы для современной молодежи: распространение наркомании (29,9%), злоупотребление табакокурением (26,4%), злоупотребление слабоалкогольными напитками (пивом, коктейлями) (25,2%), опасность заражения ВИЧ-инфекцией, СПИДом (24,4%), участие в массовых драках, побоищах и прочих общественно опасных мероприятиях (20,4%), злоупотребление энергетическими напитками (12,1%), никакие из перечисленных (6,2%).

Пятьдесят четвертый вопрос содержит информацию о досуговых практиках респондентов. В ходе опроса были выявлены следующие результаты: подавляющее количество респондентов встречаются с друзьями в свободное время (66,7%), 59% - пользуется социальными сетями. На третьей позиции - Читаю книги - 37,6 %. Оставшаяся часть молодых людей выбрали следующие досуговые практики: смотрю телевизор (30,7%), хожу в театр, кино, музеи (23,2%).

Мы считаем, эти данные обоснованы тем, что в социальных сетях можно без проблем найти нужное видео, музыку, человека, а также просто отыскать единомышленников.

**Таблица 54 -Досуговые практики респондентов**

| <b>Варианты ответов</b>  | <b>Процент</b> |
|--|----------------|
| Встречаюсь с друзьями  | 66,7           |
| Сижу в социальных сетях  | 59             |
| Читаю книги  | 37,6           |
| Смотрю телевизор   | 30,7           |
| Хожу в театр, кино, музеи  | 23,2           |
| Итого<br>*-Сумма не сводима к 100%. Так как респонденты могли выбрать несколько вариантов ответов. | 217,2          |

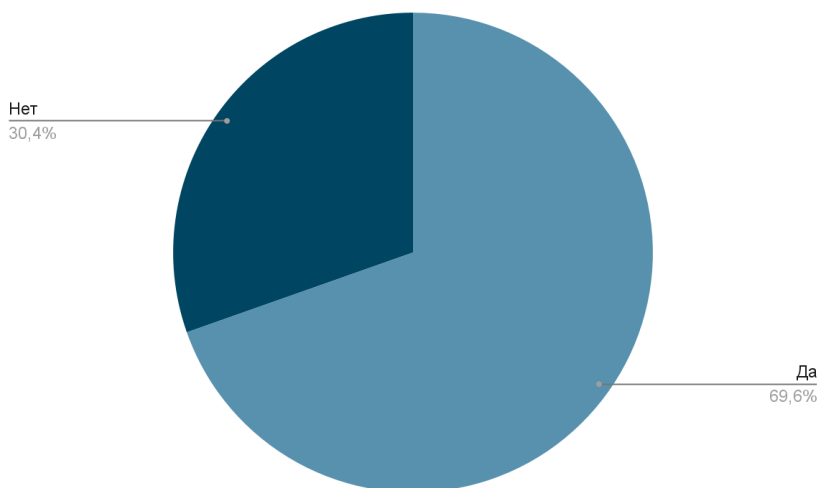
Что касается оказания безвозмездной помощи молодежью в организации мероприятий, то удалось выявить следующие показатели: наибольшая часть опрошенных ответили положительно (69,6%), 30,4% респондентов ответили отрицательно (см. **Таблица 55, График 55**). Из этого можно сделать вывод, что молодое поколение заинтересовано в сфере волонтерства и готово прийти на помощь безвозмездно.

**Таблица 55 – Оказание молодежью безвозмездной помощи в организации мероприятий**

| <b>Варианты ответов</b> | <b>Процент</b> |
|-------------------------|----------------|
| Да                      | 69,6           |
| Нет                     | 30,4           |
| Итого                   | 100            |



**График 55 – Оказание молодежью безвозмездной помощи в организации мероприятий**

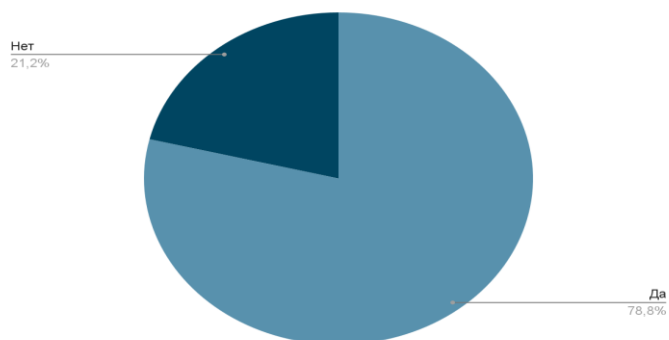


Переходя к вопросу анкеты, касающегося уровня информированности молодых граждан о волонтерских организациях, были получены следующие результаты: наблюдается высокий уровень осведомленности молодежи по этому вопросу (78,8%) (см. Таблица 56, График 56). Проанализировав данные мнения, мы понимаем, что молодое поколение заинтересовано в продвижении волонтерства и достаточно проинформировано в данной сфере.

**Таблица 56 – Уровень информированности молодого поколения о волонтерских организациях**

| Варианты ответов | Процент |
|------------------|---------|
| Да               | 78,8    |
| Нет              | 21,2    |
| Итого            | 100     |

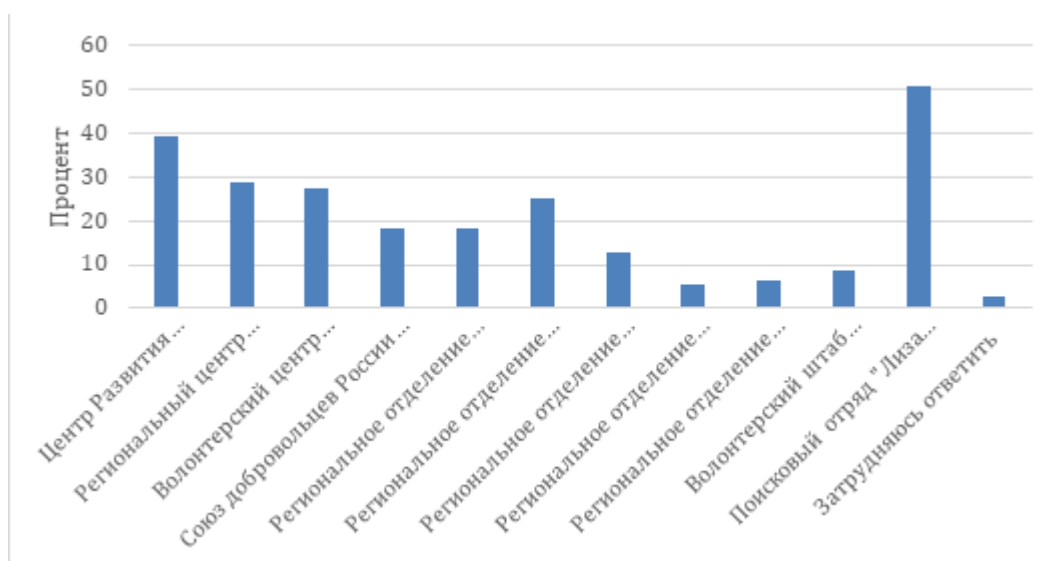
**График 56 – Уровень информированности молодого поколения о волонтерских организациях**



**Таблица 57 - Волонтерские центры и организации, известные респондентам**

| Вариант ответа   | Процент |
|--|---------|
| Центр Развития Волонтерства Саратовской Областной Организации "Российский Союз Молодежи"   | 39,4    |
| Региональный центр "Молодежь плюс"   | 28,7    |
| Волонтерский центр "Молодая Гвардия"   | 27,5    |
| Союз добровольцев России Саратовской области   | 18,1    |
| Региональное отделение ВОД "Волонтеры-медики"  | 18,1    |
| Региональное отделение ВОД "Волонтеры Победы"  | 25,2    |
| Региональное отделение ОД "Волонтеры культуры"   | 12,7    |
| Региональное отделение Всероссийской общественной организации волонтеров -экологов "Делай" | 5,5     |
| Региональное отделение Всероссийского студенческого корпуса спасателей                     | 6,2     |
| Волонтерский штаб "Молодежки ОНФ"  | 8,8     |
| Поисковый отряд "Лиза Алерт" Саратовской области   | 50,4    |
| Затрудняюсь ответить   | 2,9     |
| Итого  | 100     |

**График 57- Волонтерские центры и организации, известные респондентам**



Анализируя вопрос, касающийся известности среди респондентов волонтерских центров и организаций, были получены следующие данные: самыми известными оказались поисковый отряд "Лиза Алерт" Саратовской области (50,4%), центр развития волонтерства Саратовской областной организации «Российский Союз Молодежи» (39,4%), региональный центр «Молодежь плюс» (28,7%) и волонтерский центр «Молодая гвардия» (27,5%) (см. Таблица 57, График 57).

**Таблица 58 - Состоят ли респонденты в перечисленных волонтерских центрах**

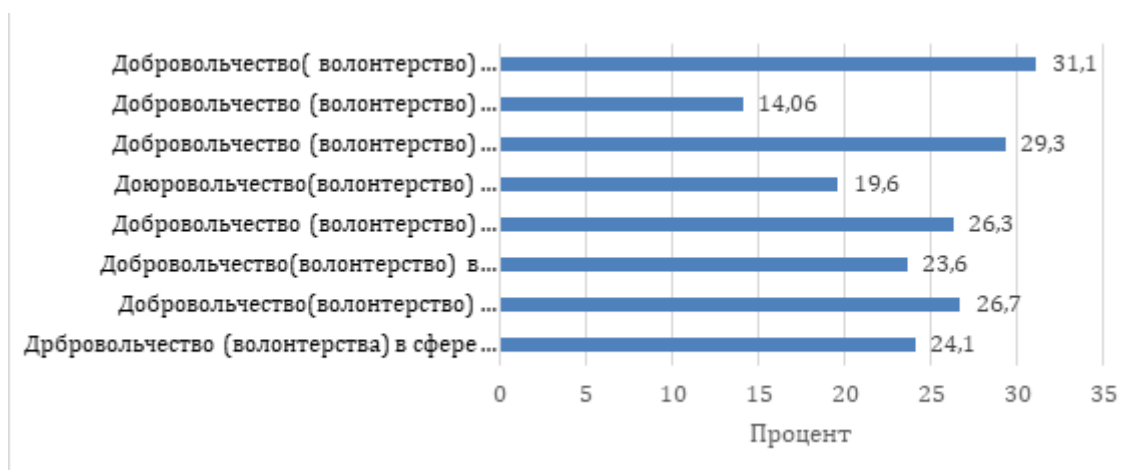
| Варианты ответов | Процент |
|------------------|---------|
| Да               | 13,5    |
| Нет              | 86,5    |
| Итого            | 100     |

Большинство респондентов (86,5%) не состоят в перечисленных волонтерских центрах (см. Таблица 58).

**Таблица 59 - Сферы волонтерской деятельности, в которых респонденты хотели быть занятыми**

| Вариант ответа   | Процент |
|--|---------|
| Добровольчества (волонтерства) в сфере гражданско- патриотического воспитания                        | 24,1    |
| Добровольчество(волонтерство) в сфере здравоохранения  | 26,7    |
| Добровольчество(волонтерство) в сфере социальной поддержки и социального обслуживания                | 23,6    |
| Добровольчество (волонтерство) в сфере культуры  | 26,3    |
| Добровольчество (волонтерство) в сфере физической культуры и спорта                                  | 19,6    |
| Добровольчество (волонтерство) в сфере охраны природы  | 29,3    |
| Добровольчество (волонтерство) в сфере предупреждения и ликвидации последствий чрезвычайных ситуаций | 14,06   |
| Добровольчество( волонтерство) в сфере поиска пропавших людей  | 31,1    |
| Итого  | 100     |

**График 59 - Сферы волонтерской деятельности, в которых респонденты хотели быть занятыми**



Респонденты хотели бы осуществлять волонтерскую деятельность в разных направлениях, но самым популярным оказалось добровольчество в сфере поиска пропавших людей (31,1%), далее были отмечены сфера охраны природы (29,3%), сфера здравоохранения (26,7%), сфера культуры (26,3%) (см. Таблица 59, График 59).

**Таблица 60 - Занятие волонтерством в настоящее время**

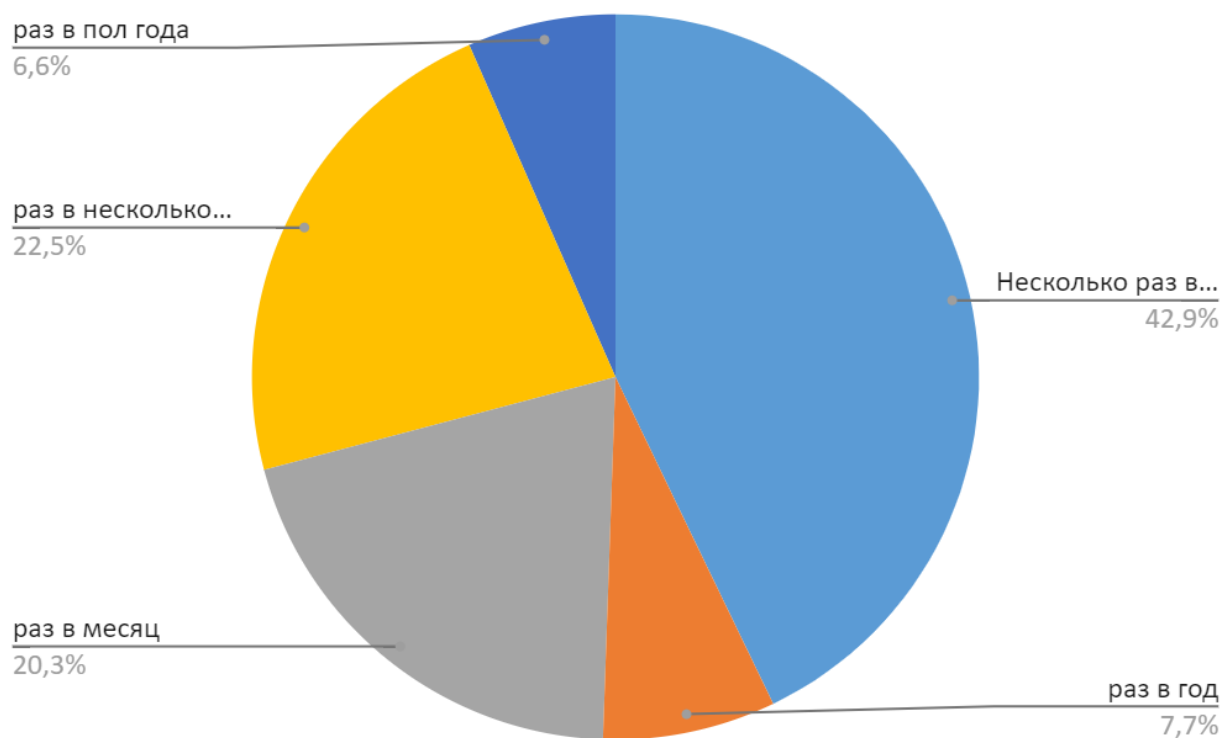
| Вариант ответа | Процент |
|----------------|---------|
| Да             | 18,1    |
| Нет            | 81,9    |
| Итого          | 100     |

Можно заметить, что большая часть (81,9%) опрошенных в настоящее время не занимается волонтерством (см. Таблица 60).

**Таблица 61 - Частота занятий волонтерством респондентов**

| Вариант ответа          | Процент |
|-------------------------|---------|
| Несколько раз в месяц   | 7,8     |
| Раз в год               | 1,4     |
| Раз в месяц             | 3,7     |
| Раз в несколько месяцев | 4,1     |
| Раз в пол года          | 1,2     |
| Итого                   | 100     |

**График 61- Частота занятий волонтерством респондентов**

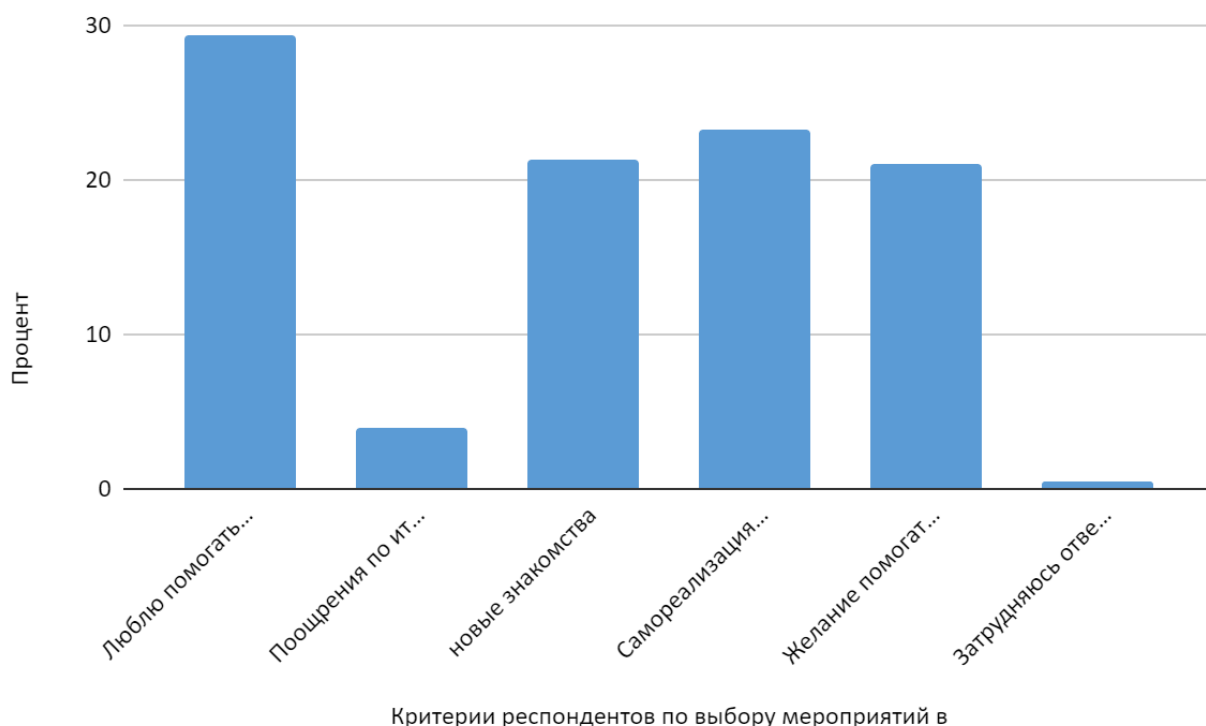


Несмотря на то, что сейчас большая часть респондентов не занимается волонтерством, обращаясь к вопросу о частоте занятий волонтерством мы видим, что 42,9% респондентов несколько раз в месяц занимаются волонтерской деятельностью (см. Таблица 61, График 61).

**Таблица 62- Критерии выбора мероприятий в волонтерской деятельности**

| Вариант ответа                                | Процент |
|---|---------|
| Люблю помогать людям                          | 29,4    |
| Поощрения по итогам мероприятия               | 4       |
| Новые знакомства                              | 21,3    |
| Самореализация и развитие собственных навыков | 23,3    |
| Желание помогать в мероприятии                | 21,1    |
| Затрудняюсь ответить                          | 0,5     |
| Итого   | 100     |

**График 62 - Критерии выбора мероприятий в волонтерской деятельности**



Респонденты выбирают мероприятия по наиболее важным для них критериям, самыми преобладающими из них являются «Люблю помогать людям» (29,4%), «Новые знакомства» (21,3%), «Желание помогать в

мероприятии» (21,1%), «Самореализация и развитие собственных навыков» (23,3%) (см. Таблица 62, График 62).

Рассматривая критерии выбора мероприятий у респондентов мы видим, что поощрение по итогам мероприятия не является главным критерием у респондентов, для них наиболее важно помогать людям (29,4%), общаться с новыми людьми (21,3%), самореализовываться и развивать собственные навыки (23,3%) (см. Таблица 62).

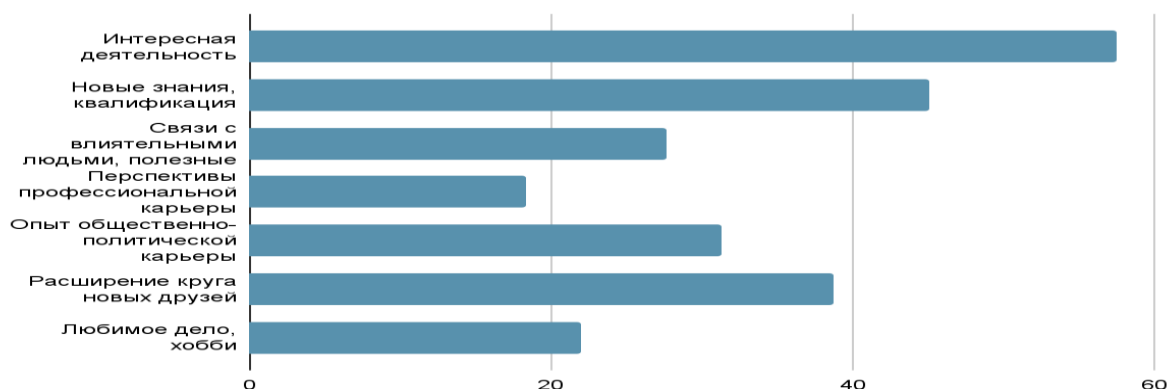
Из всей опрошенной молодежи волонтерами оказались лишь 18% (268 человек), далее примем их за 100%. Анализируя ответы респондентов, интересно было наблюдать, что дает им участие в их волонтерских организациях. Самым популярным ответом среди молодого населения стала «Интересная деятельность» (57,5%). Однако новые знания и расширение круга новых друзей оказались не менее важными для респондентов (45,1% и 38,8% соответственно). Это показывает нам, что молодежь увлекает интересная деятельность, новые знания и друзья, нежели чем связи с влиятельными людьми и профессиональная карьера. Можно отметить, что духовный мир у молодых людей выходит на первый план перед материальным (см. Таблица 63, График 63).

**Таблица 63. Положительные стороны от участия в волонтерстве**

| <b>Варианты ответов</b>                          | <b>Проценты</b> |
|--|-----------------|
| Интересная деятельность                          | 57,5            |
| Новые знания, квалификация                       | 45,1            |
| Связи с влиятельными людьми, полезные знакомства | 27,6            |
| Перспективы профессиональной карьеры             | 18,3            |
| Опыт общественно-политической карьеры            | 31,3            |
| Расширение круга новых друзей                    | 38,8            |
| Любимое дело, хобби                              | 22              |

|       |     |
|-------|-----|
| Итого | 100 |
|-------|-----|

**График 63. Положительные стороны от участия в волонтерстве**



Что касается длительности намерений молодежи заниматься волонтерской деятельностью, было выяснено, что абсолютное большинство (55,6%) готовы отдавать себя этому настолько, насколько хватит свободного времени. Менее популярными ответами была готовность оставаться волонтером до конца жизни (11,6%), быть волонтером до тех пор, пока в этой сфере есть друзья/знакомые (15,8%) и пока это приносит пользу (12,7%). Остальная часть опрашиваемой молодежи затруднились ответить (7,2%) (см. **Таблица 64, График 64**). Результаты скорее свидетельствуют о готовности саратовской молодежи к дальнейшей работе в волонтерских организациях и желании продолжать благое дело на славу общества. В большинстве респонденты готовы отдавать свое свободное время. Это говорит о том, что несмотря на загруженность, респонденты будут искать свободное время для реализации волонтерской деятельности.



**Таблица 64. Планы респондентов о продолжении волонтерской деятельности**

| <b>Варианты ответов</b>  | <b>Проценты</b> |
|--|-----------------|
| До конца жизни   | 11,6            |
| До тех пор, пока будут друзья/знакомые по волонтерской деятельности                      | 15,8            |
| Затрудняюсь ответить   | 7,2             |
| Насколько будет хватать свободного времени   | 55,6            |
| Пока приносит пользу   | 12,7            |
| Итого<br>*-Сумма не сводится к 100%, т.к. можно было указать несколько вариантов ответов | 102,9           |

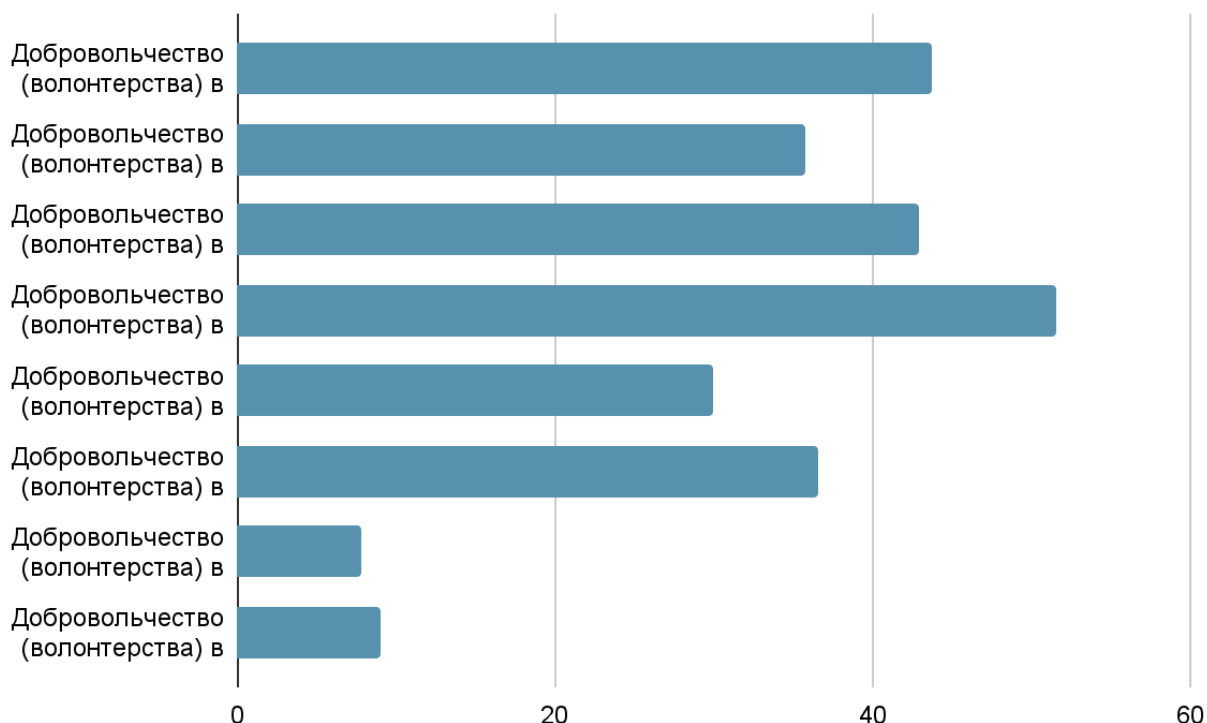
Среди опрашиваемой молодежи, которая вовлечена в волонтерскую деятельность, было решено изучить в каких направлениях чаще всего она себя проявляет. Разрешался выбор нескольких вариантов ответов. Волонтерство в сфере культуры показало себя наиболее лидирующим из представленных направлений (51,5%). Следом за культурным добровольчеством идут сферы гражданского-патриотического воспитания и социальной поддержки (43,7% и 42,9% соответственно). В наименьшей степени представлены сферы предупреждения и ликвидации последствий, а также поиска пропавших детей (7,8% и 9% соответственно) (см. **Таблица 65, График 65**).

**Таблица 65. Наиболее востребованные направления волонтерской деятельности**

| <b>Варианты ответов</b>  | <b>Проценты</b> |
|--|-----------------|
| Добровольчество (волонтерства) в сфере гражданско-патриотического воспитания | 43,7            |
| Добровольчество (волонтерства) в сфере здравоохранения                       | 35,8            |

|  |        |
|--|--------|
| Добровольчество (волонтерства) в сфере социальной поддержки и социального обслуживания населения     | 42,9   |
| Добровольчество (волонтерства) в сфере культуры  | 51,5   |
| Добровольчество (волонтерства) в сфере физической культуры и спорта                                  | 29,9   |
| Добровольчество (волонтерства) в сфере охраны природы  | 36,6   |
| Добровольчество (волонтерства) в сфере предупреждения и ликвидации последствий чрезвычайных ситуаций | 7,8    |
| Добровольчество (волонтерства) в сфере поиска пропавших людей  | 9      |
| Итого<br>*-Сумма не сводится к 100%, т.к. можно было указать несколько вариантов ответов             | 248,2* |

**График 65. Наиболее востребованные направления волонтерской деятельности**



На вопрос об участии волонтеров в тех или иных организациях добровольчества было выявлено, что большинство респондентов (39,9%)

участвуют в локальных организациях, связанных со своим городом, сферой деятельности или взглядами на жизнь. Самая часто упоминаемая волонтерская организация (11,6%) среди респондентов оказалась “Молодежь Плюс”. За ней идет “Молодая гвардия Единой России” (8,2%) и волонтерские центры на базе университетов и школ (7,5%). 17,5% опрошенных заявили, что не состоят ни в каких волонтерских организациях (см. Таблица 66, График 66).

**Таблица 66. Волонтерские организации, в которых состоят респонденты**

| Вариант ответа                 | Процент |
|--------------------------------|---------|
| Молодежь Плюс                  | 11,6    |
| На базе университета или школы | 7,5     |
| МГЕР                           | 8,2     |
| Добро.Ру                       | 6       |
| Волонтеры культуры             | 3       |
| Волонтеры Победы               | 3,7     |
| Лиза Алерт                     | 2,6     |
| Другие                         | 39,9    |
| Не участвую                    | 17,5    |
| Итого                          | 100     |

На текущий момент на федеральном и региональном уровнях существует большое количество информационных ресурсов для волонтеров. Среди них нас интересовал портал Добро.ру и частота регистраций респондентов на данном портале. Абсолютное большинство 67,2% заявили о том, что регистрировались на нем (см. Таблица 67, График 67). Скорее всего, это связано с эффективной информационной работой профильных ведомств. Интересно наблюдать, как молодежь все больше интересуется

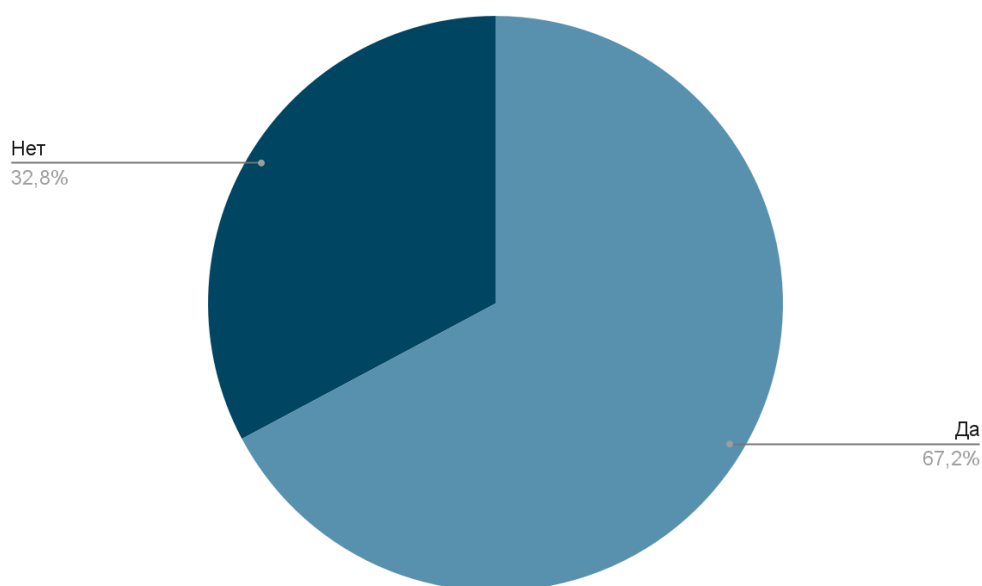
волонтерской деятельностью и старается отслеживать новости добровольчества в интернете.

Далее следовал блок вопросов для всей выборочной совокупности опрошенных.

**Таблица 67. Регистрация респондентов на портале Добро.ру**

| Вариант ответа | Процент |
|----------------|---------|
| Да             | 67,2    |
| Нет            | 32,8    |
| Итого          | 100     |

**График 67. Регистрация респондентов на портале Добро.ру**



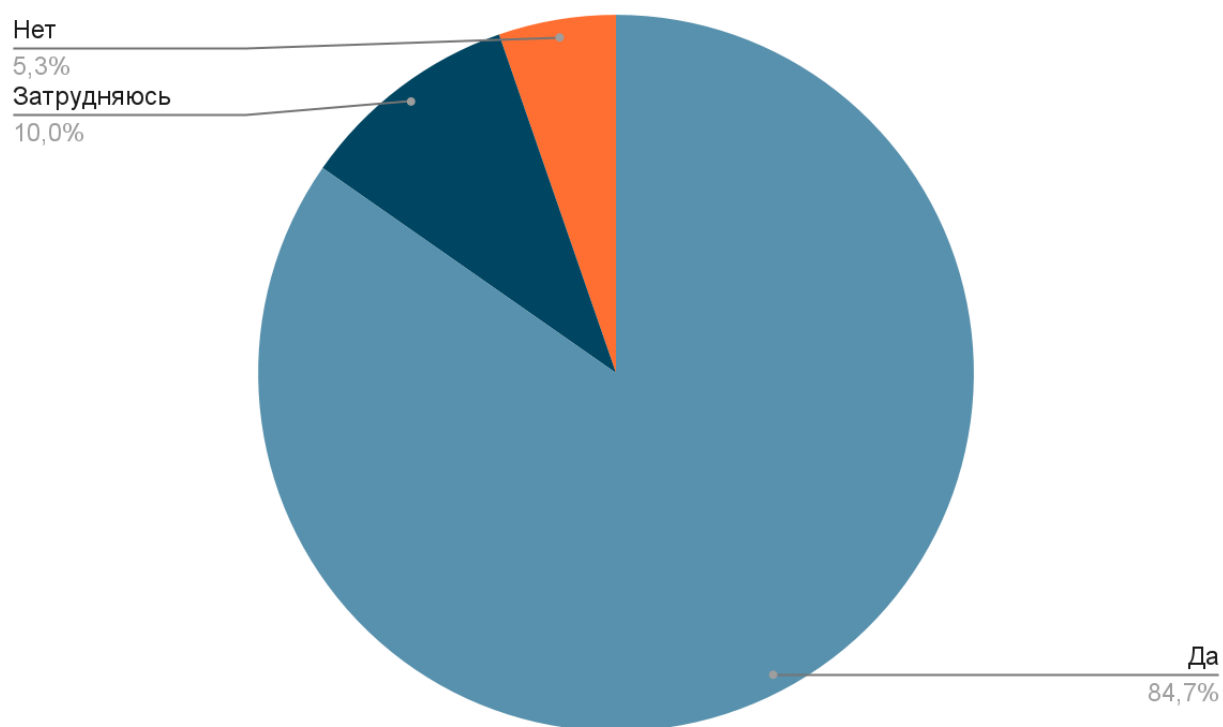
В ходе исследования также было интересно узнать у молодого поколения о готовности их окружения в оказание помощи друг другу. 84,7% опрошенных ответили, что среди их знакомых такие люди есть. 10% затруднились ответить и лишь 5,3 ответили отрицательно (см. **Таблица 68, График 68**). Анализируя результаты, можно отметить, что молодежь Саратовской области все больше готова к помощи своим сверстникам и

просто окружающим людям. Именно поэтому количество волонтеров с каждым годом только растет.

**Таблица 68. Готовность окружения респондентов в оказании помощи друг другу**

| Вариант ответа       | Процент |
|----------------------|---------|
| Да                   | 84,7    |
| Нет                  | 10      |
| Затрудняюсь ответить | 5,3     |
| Итого                | 100     |

**График 68. Готовность окружения респондентов в оказании помощи друг другу**



Интересно было наблюдать за ответами молодого поколения на вопрос о том, что же препятствует их участию в добровольческой деятельности. Самой частой причиной, по мнению респондентов, является нехватка времени. О ней высказались 63,2%. Вторым по популярности ответом стало равнодушие к проблемам общества (54,5%), третьим - отсутствие стимула и мотивации (46,7%).

Почти равное количество респондентов упомянули отсутствие информации о волонтерских центрах и нехватку опыта в волонтерской деятельности (27% и 28,1% соответственно) (см. Таблица 69).

Данные о нехватки времени подтверждаются и исследованием 2020 года<sup>27</sup>, где 68,9% респондентов также высказались об этом. Отмечается, нехватка опыта волонтерской деятельности у респондентов. Равнодушие к проблемам общества и отсутствие стимула и мотивации является одними из самых востребованных ответов на данный вопрос. Первое может быть связано с большим количеством проблем, которые существуют у молодежи: обучение, создание семьи, профессия и т.д. Однако, наличие равнодушия исходит из проблем, описанных ранее. Нехватка информации может быть не только о волонтерских центрах, но и о слоях населения, которым действительно нужна помощь. Сюда же можно отнести и отсутствие стимула, которое связано с незнанием респондентов о сферах волонтерской деятельности близкой их душе и, как следствие, отсутствие мотивации заниматься добровольчеством.

**Таблица 69. Причины неучастия молодежи в волонтерской деятельности**

| Варианты ответов   | Процент |
|--|---------|
| Нет информации о волонтерских центрах вашего города                                      | 27      |
| Нет стимула и мотивации  | 46,7    |
| Нехватка времени   | 63,2    |
| Нехватка опыта в волонтерской деятельности   | 28,1    |
| Равнодушие к проблемам общества  | 54,5    |
| Итого<br>*-Сумма не сводится к 100%, т.к. можно было указать несколько вариантов ответов | 219,5*  |

<sup>27</sup> <https://srd.ru/documents/analytics/infomolpolit2020.pdf>

## **2. Анализ состояния дел в области оказания поддержки молодежи, эффективности молодежной политики в сфере оказания услуг молодежи**

В соответствии с «Основами государственной молодежной политики до 2025 года» целью государственной молодежной политики является совершенствование правовых, социально-экономических и организационных условий для успешной самореализации молодежи, направленной на раскрытие ее потенциала для дальнейшего развития Российской Федерации, а также содействие успешной интеграции молодежи в обществе и повышению ее роли в жизни страны.

Молодежная политика на территории региона осуществляется в соответствии с федеральным и региональным законодательством, а также в рамках государственных программ Саратовской области:

- Федеральным Законом № 489-ФЗ от 30 декабря 2020 г. «О молодежной политике в Российской Федерации»;
- распоряжением Правительства РФ № 2403-р от 29.11.2014 «Об утверждении Основ государственной молодежной политики Российской Федерации на период до 2025 года»;
- федеральным законом № 98-ФЗ от 28.06.1995 «О государственной поддержке молодежных и детских общественных объединений»;
- планом мероприятий по реализации Концепции содействия развитию добровольчества (волонтерства) в Российской Федерации до 2025 года (утверждена Распоряжением Правительства Российской Федерации от 27 декабря 2018 г. №2950-р);
- перечнем поручений по итогам заседания Государственного Совета, состоявшегося 27 декабря 2018 года, утвержденного Президентом Российской Федерации от 16 января 2019 г. № Пр-38ГС;

➤ Постановлением Правительства Российской Федерации от 28 ноября 2018 г. №1425 «Об утверждении общих требований к порядку взаимодействия федеральных органов исполнительной власти, органов исполнительной власти субъектов Российской Федерации, органов местного самоуправления, подведомственных им государственных и муниципальных учреждений, иных организаций с организаторами добровольческой (волонтерской) деятельности и добровольческими (волонтерскими) организациями и перечня видов деятельности, в отношении которых федеральными органами исполнительной власти, органами исполнительной власти субъектов Российской Федерации, органами местного самоуправления утверждается порядок взаимодействия государственных и муниципальных учреждений с организаторами добровольческой (волонтерской) деятельности, добровольческими (волонтерскими) организациями»;

➤ Федеральным Законом «О благотворительной деятельности и добровольчестве (волонтерстве)» от 11.08.1995 №135-ФЗ;

➤ законом Саратовской области № 94-ЗСО от 09.10.2006 «О молодежной политике в Саратовской области»;

➤ законом Саратовской области № 38-ЗСО от 23.07.1998 «О государственной поддержке молодежных и детских общественных объединений»;

➤ законом Саратовской области № 88-ЗСО от 30 июня 2020 года «О патриотическом воспитании в саратовской области»;

➤ постановлением Правительства Саратовской области № 93-П от 28.02.2013 «О создании Молодежного правительства Саратовской области»;

➤ постановлением Саратовской областной Думы № 51-2022 от 22.02.2006 «О Молодежном парламенте при Саратовской областной Думе»;



➤ подпрограммой 3 «Молодежная политика» государственной программы Саратовской области «Развитие физической культуры, спорта, туризма и молодежной политики»;

➤ государственной программой Саратовской области «Патриотическое воспитание граждан в Саратовской области»;

➤ совместным приказом министерства здравоохранения области и ФГБОУ ВО Саратовский ГМУ им. В.И. Разумовского Минздрава России от 05.12.2019 года № 172-п/791-0 «Об утверждении порядка взаимодействия министерства здравоохранения Саратовской области, медицинских организаций, подведомственных министерству здравоохранения Саратовской области, ФГБОУ ВО Саратовский ГМУ им. В.И. Разумовского Минздрава России с организаторами добровольческой (волонтерской) деятельности, добровольческими (волонтерскими) организациями при содействии в оказании медицинской помощи в организациях, оказывающих медицинскую помощь»;

➤ приказом министерства труда и социальной защиты Саратовской области от 23 сентября 2020 г. № 623 «Об утверждении порядка взаимодействия стационарных организаций социального обслуживания с организаторами добровольческой (волонтерской) деятельности, добровольческими (волонтерскими) организациями».

В соответствии с Указом Президента Российской Федерации от 7 мая 2018 года № 204 «О национальных целях и стратегических задачах развития Российской Федерации на период до 2024 года» министерство молодежной политики и спорта Саратовской области является участником 3-х федеральных проектов: «Социальная активность», «Патриотическое воспитание граждан Российской Федерации» национального проекта «Образование» и «Спорт – норма жизни» национального проекта «Демография».

Необходимо отметить, что знаковым для отрасли молодёжной

политики стало принятие Федерального закона «О молодежной политике» в 2020 году, что позволило установить единые подходы, термины, полномочия органов государственной власти и местного самоуправления в сфере молодежной политики, определить предельный возраст молодежи (по всей стране 35 лет), понятийный аппарат отрасли («молодежь», «молодая семья», «молодой ученый» и др.) на территории всей страны. Важным является закрепление на федеральном уровне основных направлений реализации молодежной политики, как на территории РФ, так и на территории субъектов РФ.

Министерством на межведомственной основе совместно с органами местного самоуправления, образовательными организациями, молодежными общественными объединениями и некоммерческими организациями области в 2021 году проведено около 7000 мероприятий с общим охватом порядка 600 000 человек, в том числе молодых людей в возрасте от 14 до 35 лет.

К основным направлениям реализации молодежной политики на территории региона в соответствии с федеральным и региональным законодательством относятся:

➤ **Обеспечение социализации и самореализации молодежи посредством участия в форумах и слетах различного уровня.**

В настоящее время молодежные форумы и слеты являются одной из наиболее эффективных форм работы с молодежью. В 2021 году в связи со сложной эпидемиологической ситуацией на территории региона форумы прошли в онлайн и офлайн форматах. На территории региона проведены 16 молодежных форумов, из них 2 всероссийских, 2 окружных, 4 региональных и межрегиональных, 8 муниципальных и межмуниципальных.

В общей сложности 24 876 представителей региона (в 2020 г. – 4412) приняли участие в 36 международных, федеральных, окружных и межрегиональных и муниципальных форумах.

Так в Форуме молодых деятелей культуры и искусств «Таврида» и Фестивале творческих сообществ «Таврида - ART» (май-октябрь), проходящем на территории Республики Крым, приняли участие 29 представителей региона. В настоящее время Таврида является точкой притяжения творческой молодежи со всей страны. В творческом фестивале «Таврида Арт» приняли участие 43 представителя региона. 5 человек стали победителями грантового конкурса и получили поддержку на общую сумму 1 606 000 рублей.



В пяти сменах **Всероссийского молодежного образовательного форума «Территория смыслов»** (июль-август, Московская область) приняли участие 17 саратовцев. За время проведения на площадке собрались более 5000 молодых специалистов на 5 профильных сменах: «Голос поколения», «Россия – страна возможностей», «Работать в России», «Политика: новые вызовы», «Служение Отечеству». На каждой из них участникам была предоставлена возможность в рамках Грантового конкурса молодежных инициатив Росмолодежи, который является частью Президентской платформы «Россия — страна возможностей», защитить как индивидуальные, так и командные проекты. В результате Родичев Денис, студент ПИУ имени П.А. Столыпина, получил грантовую поддержку на сумму 350 000 рублей на реализацию проекта «Твоя безопасная сеть».

С 20 по 24 августа в дистанционном режиме в 9-й раз под эгидой «Наука и



**iВолга**  
молодежный форум

технологии» прошел форум Приволжского федерального округа «iВолга».

В 2021 году на участие в Форуме было подано **1454 человека** (в 2020 году было подано 1095 заявок), по данному показателю регион занял 2 место второй год подряд. В состав делегации региона вошли **280 человек** в возрасте от 16 до 35 лет (в 2020 году – 304 резидента).

В 2021 году на форуме проходило два грантовых конкурса: конкурс грантов Федерального агентства по делам молодежи и грантовый конкурс Фонда поддержки общественных инициатив.

Экспертами Форума была проведена оценка всех проектов. **От Саратовской области** к защите был допущен **31 проект** (4 проекта на грантовый конкурс Фонда поддержки общественных инициатив и 27 проектов на Всероссийский конкурс молодежных проектов), из них **победителями** Всероссийского конкурса молодежных проектов стали **3 проекта на общую сумму 1 161 000 рублей** (всего от регионов России было подано 354 проекта, допущено к защите 308, победители – 34 проекта на сумму 15 549 000 рублей):

- Ильяшенко Юлия Сергеевна (направление «Студенческие инициативы») проект «Всероссийский студенческий форум «ПРО100», сумма гранта 1 000 000 рублей;

- Шепелев Михаил Сергеевич (направление «Студенческие инициативы») проект «Онлайн-магазин сувенирной продукции «HanDes», сумма гранта 82 000 рублей;

- Ветров Евгений Дмитриевич (направление «Молодежные медиа») проект «Медиа-хакатон «Digital Media», сумма гранта 79 000 рублей.

Большой импульс к развитию молодежных инициатив и проектов на территории региона дает поддержка федеральных грантовых фондов.

**По итогам участия субъектов молодежной политики в грантовых конкурсах (5 заочных и 8 очных грантовых конкурсов, общая сумма – более 102 млн руб. (в 2019 г. – 72 млн руб.).**

Наиболее яркими проектами – победителями грантового конкурса молодежных инициатив по линии Федерального агентства по делам молодежи стали:

Веселов Илья Алексеевич – проект «Проводник возможностей» (направление «Студенческие инициативы») – грант 1 млн. 700 рублей;

Радутинских Евгений Эдуардович – проект «Нетворкинг - сервис поиска единомышленников для школьников «Вокруг идей» – 1 млн. 600 рублей;

Соболева Олеся Евгеньевна – проект «Тренируйся онлайн» – 2 млн 500 рублей;

Ризин Максим Творческая – проект «Лаборатория «LOVушка» – 200 000 рублей;

Родичев Денис – проект «Твоя безопасная сеть» – 350 000 рублей;

Демидова Анна – проект «Литературно-образовательный проект «ПИРОСМАНИ» – 300 000 рублей;

Миронов Валерий – проект «Чемпионат по ТРИЗ» – 90 000 рублей;

Кудряшовва Елена – проект «FLY» – 766 000 рублей;

Илюшкин Максим – проект «Лаборатория психологического театра «Семья» – 150 000 рублей;

Анастасия Никитина – проект «Астрономический фестиваль «Звезда Гагарина» – 300 000 рублей;

Семенова Мария – проект пешеходный туристический маршрут «Желтая линия» – 1 млн. рублей;

Чурсин Александр Александрович – проект «Краеведческий квест «Историаф» – 600 000 рублей.

Кроме того, на территории региона с 2018 года по инициативе Губернатора области В.В. Радаева проводится **Конкурс на предоставление грантов некоммерческим организациям, не являющимся государственными (муниципальными) учреждениями, на реализацию социально-значимых проектов в сфере государственной молодежной**

*политики* (постановление Правительства Саратовской области от 02.08.2021 года № 624-П «Об утверждении Положения о порядке предоставления из областного бюджета грантов некоммерческим организациям, не являющимся государственными (муниципальными) учреждениями, на реализацию проектов в сфере государственной молодежной политики»). Конкурс проводится по 4 номинациям: «Развитие добровольчества (волонтерства)», «Развитие творческого потенциала молодежи», «Патриотика», «Профессиональная и социальная самореализация молодежи». Максимальный размер гранта за первое призовое место составляет 250 000 рублей, за второе призовое место – 150 000 рублей, за третье призовое место – 100 000 рублей. К участию в конкурсе допускаются некоммерческие организации, основной целью и предметом деятельности которых в соответствии с учредительными документами является деятельность в сфере молодежной политики по направлениям, указанным Федеральным законом «О молодежной политике в Российской Федерации», и зарегистрированные не менее чем за год до даты подачи заявки на участие в конкурсе. В 2021 году конкурс был проведен по двум номинациям: «Развитие добровольчества (волонтерства)» и «Профессиональная и социальная самореализация молодежи». Победителями конкурса стали 6 проектов следующих некоммерческих организаций: Ассоциация «Центр коммуникативных и информационных технологий «Апрель», Автономная некоммерческая организация «Институт социального проектирования и экспертизы «ПРОГРЕССОР», Фонд содействия развитию межсекторного взаимодействия «Единение», Саратовское областное отделение Всероссийской общественной организации «Союз добровольцев России», Автономная некоммерческая организация центр развития спорта и патриотизма «Будь в команде».

В целях подготовки молодых людей к участию в форумной компании, а также грантовых конкурсов для физических и юридических лиц,

специалистами ГБУ РЦ «Молодёжь Плюс» проводилось обучение молодых людей социальному проектированию через образовательную программу «Проектный интенсив». Программа успешно была реализована на площадках СГТУ и СГЮА. В рамках проектного обучения студенты познакомились с формой для заполнения заявок и правильными способами внесения информации в нее. При поддержке экспертного совета при ГБУ РЦ «Молодежь Плюс» были внесены качественные изменения грантовые заявки участников программы. Результатами проведённой работы стали 110 проектных инициатив, которые в последствии были поданы на грантовый конкурс для получения финансирования. В высших учебных заведениях г. Саратова, на базе которых проходила образовательная программа «Проектный интенсив», в дальнейшем были сформированы проектные мастерские, занимающиеся локальным проектным обучением студентов.

- **В целях выявления, поддержки и поощрения талантливой молодежи** в регионе ежегодно проводятся областные мероприятия, а также региональные этапы всероссийских конкурсов:



- *XXIV Областной фестиваль «Саратовская Студенческая Весна – 2021. Время Первых»* прошел с охватом более 120 тысяч человек, более 700 творческих коллективов и исполнителей

стали победителями в 160 номинациях по 5 основным направлениям.

По итогам участия во Всероссийской студенческой весне делегация области заняла второй год подряд Гран-при из 85 регионов России. Представители региона стали: лауреатами 3 степени – 4 человека, лауреатами 2 степени – 9 человек, лауреатами 1 степени – 6 человек, специальный приз – 3 человека.

А также завоевали гран-при в трех направлениях: «Инструментальное направление», «Видео», «Арт»:

- Георгий Дороднов (Саратовская государственная консерватория им. Л.В. Собинова) – «Инструментальное направление»;

- Кирилл Герасимов (Саратовская государственная юридическая академия) – «Видео»;

- Полина Карпухина (Саратовский государственный технический университет имени Гагарина Ю.А.) – «Арт».

- *областной конкурс красоты, грации и творчества «Мисс и Мистер*

*Студенчества»* впервые прошел в онлайн формате с охватом более 14000 человек. Во всероссийском этапе конкурса наши

финалисты стали обладателями титулов Мисс и Мистер Приволжского федерального округа Студенчества России;



- *окружной общественный проект*

*Фестиваль стрит-арта «Форм Art»* начал

реализацию с 2020 года. Фестиваль проводится

в целях развития уличного искусства,

поддержки творчества молодых людей и их

привлечения к созданию комфортной

современной городской среды, благоустройству

и художественному оформлению населенных

пунктов и предполагает нанесение работы-

победителя (граффити) регионального этапа на

объекты городской среды. В 2021 году основной тематикой Фестиваля стало

отражение потенциала развития страны и новых технологий под единым

брендом «Взгляд в будущее». Тематические направления:

- новые технологии (развитие науки и технологий будущего, роботизация, создание уникальных разработок, освоение космоса);



- человек и наука (герои науки, люди преобразовывающие мир, профессии будущего);

- мир будущего (будущее городов и регионов округа, будущее малой родины, «город будущего», пространство в развитии; футурология и фантастика, становящаяся реальностью, пробуждение фантазии, движущей развитием).

Победителем регионального этапа стал Владимир Куц с работой «Лицо времени». Граффити расположено по адресу: ул. Комсомольская д. 28/30.

21 октября состоялась церемония закрытия Фестиваля в онлайн формате, уникальная работа граффиста Владимира Куца «Лицо времени» заняла 2 место среди 14 субъектов. Призовой фонд составил 150 тыс. рублей.

Наш регион стал единственным регионом, который использовал технологию дополненной реальности и «оживили картину».



- конкурс на соискание молодежной премии имени П.А. Столыпина за выдающиеся достижения в профессиональной сфере по 10 номинациям:

«За вклад в развитие общественной жизни, реализацию молодежной политики на

территории Саратовской области»;

«За выдающиеся достижения в области науки»;

«За выдающиеся достижения в области образования»;

«За выдающиеся достижения в области культуры, литературы и искусства»;

«За выдающиеся достижения в области физической культуры и спорта»;

«За вклад в развитие агропромышленного комплекса Саратовской области»;

«За вклад в развитие промышленного сектора Саратовской области»;

«За достижения высоких служебных показателей»;  
«За вклад в развитие практической медицины в Саратовской области»;  
«За вклад в развитие добровольческого движения на территории Саратовской области».

Всего в 2021 г. на конкурс было подано 152 заявки. Размер премии составил 30 тыс. рублей. Лауреатами премии стало 10 человек.

- *проект дискуссионных студенческих клубов «Диалог на равных».*

В 2021 году было проведено 17 встреч в онлайн и офлайн формате, спикерами которых стали представители органов исполнительной власти, творческой



молодежи, именитые спортсмены, представители бизнеса Саратовской области. Наибольший интерес среди молодежи вызвали встречи с исполнительным директором АНО «Профитория», членом Экспертного совета по культуре Молодежного парламента при Государственной Думе Федерального Собрания Российской Федерации, Чухриной Викторией; с Мастер спорта России по кикбоксингу, мастером спорта России по ушу, неоднократным победителем и призером чемпионата Европы и Мира Колошеиной Валерией; с финалистом шоу Голос, Василием Пасечником. В 2021 году охват участников в рамках проекта составил 8 232 человек.

Также в целях поощрения талантливой молодежи министерством осуществляется *отправка организованных групп детей в оздоровительные лагеря Черноморского побережья*. В 2021 году направлены 177 детей в ВДЦ «Смена», ВДЦ «Орленок», МДЦ «Артек».

➤ **Вовлечение молодежи в волонтерскую деятельность.**

Оператором развития добровольческой деятельности на территории Саратовской



области определено ГБУ «Региональный центр комплексного социального обслуживания детей и молодежи «Молодежь плюс», которое выступает в качестве регионального ресурсного центра поддержки добровольчества и на постоянной основе осуществляет взаимодействие с добровольческими организациями и движениями региона. Центр имеет обособленные структурные подразделения, представленные филиалами в муниципальных районах, которые осуществляют деятельность по развитию и популяризации волонтерского движения на территории Саратовской области.

ГБУ «Региональный центр комплексного социального обслуживания детей и молодежи «Молодежь плюс» оказывает всю необходимую методическую поддержку добровольческим организациям, предоставляя помещения для проведения совещаний и мероприятий, посредством онлайн-бронирования через официальный сайт ГБУ РЦ «Молодежь плюс» в том числе имеющиеся материально-технические ресурсы на безвозмездной основе.

У учреждения в аренде находится помещение площадью 596 кв. м., включающих в себя конференц-зал, класс, две зоны «коворкинга», рабочие кабинеты, тренажерный зал.

На базе ГБУ РЦ «Молодежь плюс» на постоянной основе располагаются и осуществляют свою деятельность региональные отделения общественных организаций области: СРО ВОД «Волонтеры-медики», СРО ВОД «Волонтеры Победы», СРО ООГДЮО «Российское движение школьников», Региональное отделение поискового отряда «Лиза Алерт», СРО ООО «Ассоциация молодых предпринимателей России», проводится «вечерняя школа НКО», СРО МООО «Российские студенческие отряды», СРО ВОО «Союз добровольцев России» и др.

Региональным центром «Молодежь плюс» реализуются следующие программы и проекты Ассоциации волонтерских центров: программа «Добро Университет», программа «Волонтер с нуля». Федеральная программа

«Молоды душой», Общественное движение «Волонтеры культуры», Федеральный проект «Доверяй, играя», Всероссийская премия «МЫВМЕСТЕ».

На территории Саратовской области число добровольцев, привлеченных к участию в массовых творческих, спортивных, научных и других мероприятиях, составляет 109 тыс. 747 человек. Также в регионе действуют 430 волонтерских организаций, центров, объединений различной формы собственности.

В рамках развития добровольчества на территории региона наиболее значимым стало:

*- участие в реализации Всероссийского проекта взаимопомощи «#МыВместе!».*

Руководителем регионального штаба Всероссийской акции «#МыВместе» стала координатор регионального отделения Всероссийского общественного движения «Волонтеры-медики» Шершнева Ангелина.



В рамках первой волны распространения коронавирусной инфекции на территории Саратовской области на сайте [мывместе2020.рф](http://мывместе2020.рф) от региона было зарегистрировано 1316 волонтеров; отработано 4907 заявок граждан; 276 волонтеров-медиков взаимодействовали с 30 учреждениями здравоохранения; 734 участника ВОВ получили продуктовые наборы, благодарности и подарки; более 190 тыс. СИЗов получено регионом; более 28 тыс. человек получили благотворительные продуктовые пакеты. Вторая волна: 1271 волонтер: 420 волонтеров работает в штабе (обработка заявок, поступающих на горячую линию, помощь нуждающимся гражданам в покупке и доставке продуктов питания, медикаментов и др.); 123 волонтера взаимодействуют с 23 учреждениями здравоохранения; 150 волонтеров работают в колл-центре для оказания медицинской консультации гражданам;

40 волонтеров осуществляли раздачу медицинских масок в центральных частях города; 538 волонтеров постоянно закреплены за пожилыми гражданами в муниципальных районах области для оказания социальной поддержки;

В 2021 году работа штаба на территории региона продолжилась. Штаб располагается на базе регионального исполкома Общероссийского народного



фронта Саратовской области (по адресу: г. Саратов, ул. Киселева, д. 74).

В целях сохранения наследия акции и партнерского сообщества через вовлечение в конкретные проекты помощи нуждающимся людям был создан региональный клуб #МЫВМЕСТЕ (руководитель - Асташкин Никита Сергеевич). Клуб состоит из представителей Ассоциации волонтерских центров, Общероссийского народного фронта, Всероссийского общественного движения «Волонтеры-медики», Всероссийского студенческого корпуса спасателей, а также ключевых партнеров Акции в регионе.



- участие в работе **Волонтерского корпуса «Всероссийской переписи населения на территории Саратовской области».**

На специальном портале Добро.ру от региона было зарегистрировано 612 волонтеров. Сформирован волонтерский корпус из 400 человек на базе Ресурсного центра по развитию добровольчества области ГБУ Региональный центр «Молодежь плюс». Всего в рамках реализации проекта было задействовано 45 многофункциональных центров области и одна «горячая линия».

***- участие в работе Волонтерского корпуса по вовлечению населения к участию в голосовании в рамках реализации федерального проекта «Формирование комфортной городской среды» национального проекта «Жилье и городская среда».***

На специальном портале Добро.ру от региона было зарегистрировано 1 869 волонтеров (при квоте на регион, согласованной с федеральным штабом – 313 человек). Для участия в проекте отобрано 850 волонтеров.

Региональным волонтерским штабом совместно с органами исполнительной власти Саратовской области, курирующими формирование комфортной городской среды, были определены точки работы волонтеров в каждом муниципальном образовании региона (всего – 111 информационных точек). По итогам реализации проекта на территории Саратовской области проголосовало 283 441 человек, что составило 112,5% от поставленной задачи (251 849 человек от общей численности граждан, проживающих на территории региона от 14 лет);

***- проведение федеральной образовательной программы «Школа Добро.Университет» в рамках регионального проекта «Социальная активность» национального проекта «Образование».***

Саратовская область вошла в число 15 пилотных регионов, на территории которых впервые была проведена федеральная образовательная программа «Школа Добро.Университет». Для участников была организована трехдневная образовательная программа, включающая в себя лекции и мастер-классы по повышению навыков и компетенций членов добровольческого сообщества, а также организаторов добровольческого движения. Участниками Школы стали волонтеры и организаторы добровольческой деятельности области, всего 110 человек, 6 федеральных спикеров;

***- онлайн-обучение на платформе «Добро.Университет»*** прошли



2096 координаторов добровольчества (представители региональных министерств и ведомств, муниципальных районов области, образовательных организаций, а также активисты добровольческих общественных организаций и объединений области, участвующих в реализации добровольчества в регионе);



- *Международная Премия #МЫВМЕСТЕ в 2021 году* проводилась впервые по инициативе Президента РФ Путина В.В. в целях развития культуры взаимопомощи, поддержки лидеров социальных изменений и инициатив, направленных на помощь людям и улучшение качества жизни и стала продолжением Всероссийского конкурса «Доброволец России».

Основные цели Премии:

- выявить и поддержать лидеров социальных изменений из числа НКО, волонтеров, бизнеса и журналистов;
- улучшить качество жизни людей через вовлечение общества в достижение национальных целей и тиражирование лучших практик;
- объединить участников Премии в сильные команды Клубов #МЫВМЕСТЕ во всех регионах страны.

В 2021 году конкурс проходил по 40 номинациям. Участниками стали почти 26 тысяч граждан и организаций. От Саратовской области на участие в Премии было подано около 300 заявок.



Победителями премии стали 118 человек из 13 стран: волонтеры, НКО, предприниматели, журналисты и блогеры. Вручение Премии состоялось 5 декабря 2021


года в рамках Международного форума гражданского участия #МЫВМЕСТЕ в г. Москва.

Денис Родичев, представитель Саратовской области, студент Поволжского института управления – филиала РАНХиГС, занял 2 место в номинации «Технологии для жизни» в треке «Волонтеры и НКО» с проектом «Твоя безопасная сеть» и получил грантовую поддержку на реализацию своего проекта в размере 1,5 млн рублей.

В рамках реализации проекта был разработан и выпущен игровой набор «Твоя безопасная сеть», в который вошли 2 настольные игры - «Хакерu.net» и «VonTon»;

*- региональный конкурс в области поддержки добровольчества*

*«Хрустальное сердце Саратовской области»*, основной целью которого является формирование позитивного общественного мнения о роли



добровольчества и повышение престижа добровольческой деятельности в регионе.

В 2021 году данный Конкурс был проведен четвертый раз. Организатором конкурса является Саратовская региональная общественная организация «Союз добровольцев России», ставшая победителем Конкурса грантов некоммерческим организациям, не являющимся государственными (муниципальными) учреждениями, на реализацию социально-значимых проектов в сфере государственной молодежной политики; соорганизатором выступило Саратовское региональное отделение Общероссийской общественно-государственной детско-юношеской организации «Российское движение школьников» при поддержке министерства молодежной политики и спорта Саратовской области.

Участниками конкурса стали волонтерские общественные организации и объединения, волонтеры общественных организаций и объединений, средства массовой информации, коммерческие структуры и представители



корпоративного добровольчества, физические и юридические лица, активно проявляющие себя в социальных практиках и развивающие волонтерскую деятельность на территории региона.

Конкурс проводился по 11 номинациям. Всего было подано 150 заявок. По итогам Конкурса были определены 11 победителей по данным номинациям.

Конкурсанты, занявшие 1 место в номинациях, получили статуэтки «Хрустальное сердце Саратовской области», часы, грамоты победителя, цветы.

**В целях создания на региональном уровне системы выявления, развития и поддержки развития добровольчества проводятся:**

- региональный конкурс в области поддержки добровольчества «Хрустальное сердце Саратовской области»;

- конкурс грантов некоммерческим организациям, не являющимся государственными (муниципальными) учреждениями, на реализацию социально-значимых проектов в сфере государственной молодежной политики;

- методическая, организационная и консультационная поддержка добровольцам и добровольческим организациям и объединениям области. Региональный ресурсный центр поддержки добровольчества ГБУ РЦ «Молодежь плюс» предоставляет для волонтеров помещения для проведения совещаний и мероприятий, в том числе в пользование имеющиеся материально-технические ресурсы на безвозмездной основе, а также проводятся консультации, направленные на решение вопросов и задач волонтеров и волонтерских организаций.

Также мерами поддержки являются стажировка в органах исполнительной власти области, а также учреждениях социальной сферы в зависимости от



направления; включение добровольцев в состав Совета по вопросам добровольчества (волонтерства) в Саратовской области; благодарственные письма Губернатора Саратовской области, министерства молодежной политики и спорта области; поощрение поездками на Всероссийские форумы и слеты; бесплатные билеты на посещение домашних матчей профессиональных клубов области; сертификаты на посещение квестов, фитнес-центров, тайм-кафе от партнеров ГБУ РЦ «Молодежь плюс».

По итогам 2021 года активистам добровольческих организаций и объединений Саратовской области было вручено около 2000 наград различного уровня.

По данным портала DOBRO.RU в Саратовской области в 2021 году зарегистрировано 42 877 волонтеров и 528 организаторов добровольческой деятельности. По количеству волонтеров Саратовская область находится на 5 месте по регионам ПФО и на 14 по России.

#### ➤ **Поддержка детских и молодежных общественных объединений.**

В области функционируют 354 (1404) молодежных и детских общественных организации и объединения (студенческие и молодежные советы, волонтерские отряды, патриотические клубы и др.), осуществляющих социально-полезную деятельность, из них 71 организация является зарегистрированной (по данным управления Министерства юстиции РФ по Саратовской области).

В деятельности данных организаций и объединений задействовано 49,2 % (25,9 %) (308 711 молодых людей от общей численности молодежи области).

Министерство на постоянной основе оказывает организационную, методическую и информационную поддержку, вовлекает молодежные и детские общественные организации области в реализацию молодежной политики на территории области, а также проводит конкурс грантов некоммерческим организациям, не являющимся государственными

(муниципальными) учреждениями, на реализацию проектов в сфере государственной молодежной политики.



Также, на базе помещения ГБУ РЦ «Молодежь плюс» размещены региональные отделения: Саратовское региональное отделение Всероссийского общественного движения «Волонтеры Победы», Саратовское региональное отделение Общероссийской общественно-государственной детско-юношеской организации «Российское движение школьников», Саратовское региональное отделение Общероссийской общественной организации «Союз добровольцев России», Саратовское региональное отделение Общероссийской общественной организации «Ассоциация молодых предпринимателей», Саратовское региональное отделение Молодежной общероссийской общественной организации «Российские студенческие отряды» и др.



В рамках взаимодействия с региональными общественными организациями и объединениями области министерство выступает соорганизатором проведения совместных проектов и мероприятий:

- совместно с СОО ВООВ «БОЕВОЕ БРАТСТВО» проведены открытые областные патриотические игры «Резерв войсковой разведки», посвященные памяти ветеранов войсковой разведки (охват - 40 участников), исторический молодежный квест «Военные тропы Приволжья» посвященный 80-ой годовщине контрнаступления под Москвой 1941-1945г (охват - 36 участников);



- конкурс в области добровольчества «Хрустальное сердце Саратовской области» с СРО ООО «Союз добровольцев России» (подано 150 заявок, 11 победителей) и др.

➤ **Пропаганда здорового образа жизни и профилактика асоциальных проявлений в молодежной среде.**

В настоящее время молодое поколение находится в очень трудной социально-психологической ситуации, обусловленной ограничениями связанными с распространением новой коронавирусной инфекции (COVID-19). В значительной мере разрушены прежние устаревшие стереотипы поведения, нормативные и ценностные ориентации. Молодые люди утрачивают смысл происходящего и зачастую не имеют определенных жизненных навыков, которые позволили бы сохранить свою индивидуальность и сформировать здоровый эффективный жизненный стиль. Находясь под воздействием непрерывно возрастающих интенсивных стрессовых ситуаций, они не готовы к их преодолению и страдают от возможных негативных последствий. Это способствует поиску средств, помогающих уходить от тягостных переживаний. Поэтому министерство молодежной политики и спорта Саратовской области уделяет большое внимание профилактической работе в подростково-молодежной среде посредством вовлечения молодежи в активную спортивную, культурно-познавательную и социальную деятельность, а также через организацию просветительской работы среди молодежи. Все проводимые мероприятия нацелены на создание альтернативных форм досуга асоциальным проявлениям, формирование негативного отношения молодежи к потреблению психоактивных веществ (ПАВ), различных правонарушений, предупреждения экстремизма, ксенофобии и конфликтов на национальной почве и мотивации к ведению здорового образа жизни.

Организация большинства мероприятий в рамках данных направлений проходит на межведомственной основе совместно с ГУ МВД России по Саратовской области, министерством здравоохранения, управлением по взаимодействию с правоохранительными органами и противодействию коррупции Правительства Саратовской области и другими и при тесном взаимодействии



с региональными общественными организациями и объединениями: «Волонтеры Победы», «Союз добровольцев России», «Российский Союз Молодежи», «Российские студенческие отряды», «Российское движение школьников», «Боевое Братство» и др.

Все мероприятия министерства проводятся в рамках реализуемых государственных программ Саратовской области «Развитие физической культуры, спорта и молодежной политики», «Патриотическое воспитание граждан в Саратовской области» и «Профилактика правонарушений, терроризма, экстремизма и противодействие незаконному обороту наркотических средств».

Важной частью в организации досуговой деятельности в целях пропаганды здорового образа жизни и профилактики асоциальных проявлений является вовлечение молодежи в занятия физической культурой и спортом.

В 2021 году в структуру детско-юношеского спорта входили 55 спортивных школ, в том числе 18 спортивных школ олимпийского резерва (СШОР), в которых культивируется 53 вида спорта. Общее число занимающихся в спортивных школах составляет 34 698 человек.

По данным статистической отчетности численность детей и подростков в возрасте от 3 до 18 лет, систематически занимающихся физической культурой и спортом в Саратовской области, по итогам 2021 года составила 391 710 человек или 95,8 % от общей численности населения.

В целях привлечения детей и подростков к систематическим занятиям физической культурой и спортом, активному и здоровому образу жизни, оздоровления подрастающего поколения, а также профилактической деятельности министерством ежегодно в соответствии с Календарным планом официальных физкультурных мероприятий и спортивных мероприятий проводится ряд физкультурно-массовых мероприятий. В 2021 году в регионе проведено 14 всероссийских, 1 окружное и 33 областных

физкультурно-массовых мероприятия с общим охватом около 80 000 человек.

Наиболее массовые из них:



- областной турнир по хоккею с шайбой в рамках Всероссийских соревнований юных хоккеистов «Золотая шайба» (охват - 475 человек);

- финальные соревнования по лыжным гонкам на призы Губернатора области в рамках XXXIX открытой Всероссийской массовой лыжной гонки «Лыжня России» (охват - 10 000 человек);

- областные физкультурно-массовые соревнования по конькобежному спорту в рамках открытых Всероссийских массовых соревнований по конькобежному спорту «Лед надежды нашей» (охват - 200 человек);

- соревнования Чемпионата Школьной баскетбольной лиги «КЭС-БАСКЕТ» в Саратовской области (охват - 492 человек);



- региональные соревнования Саратовской области по шахматам среди команд общеобразовательных организаций «Белая ладья» в формате онлайн (охват - 60 человек);



- областной турнир юных футболистов «Кожаный мяч» (охват – 2 000 человек);

- Всероссийские массовые соревнования по баскетболу «Оранжевый мяч» (охват - 120 человек);

- День бега «Кросс нации» на призы Губернатора Саратовской области (охват - 3 000 человек);

- Всероссийские соревнования по бадминтону «Проба пера» среди обучающихся общеобразовательных организаций (охват - 100 человек).

Самым крупным физкультурно-массовым мероприятием среди школьников является областной турнир по футболу среди дворовых команд на Кубок Губернатора Саратовской области (общий охват мероприятия в 2021 году составил более 1000 человек). Турнир является отборочным на Всероссийский фестиваль детского дворового футбола бхб.

В 2021 году Саратовскую область на турнире представляли 2 команды: команда Озинского муниципального района (девушки 2007-2008 г.р.) и команда Пугачевского муниципального района (юноши 2007-2008 г.р.). По итогам соревнований команда Озинского муниципального района заняла 2 место (*1 место – Карачаево-Черкесская Республика, 2 место – Саратовская область, 3 место – Севастополь*). Команда Пугачевского муниципального района 9 место.

Кроме того, министерством проводятся новые мероприятия среди детей и подростков. Так, в 2021 году в г. Саратове в новом, открытом в 2021 году Дворце водных видов спорта прошли Всероссийские соревнования по плаванию «Детской Лиги Плавания «Поволжье» (500 чел.).

В целях привлечения студентов, аспирантов к систематическим занятиям физической культурой и спортом в 6 образовательных организациях высшего образования области функционируют собственные спортивные клубы: Саратовский государственный аграрный университет имени Н.И. Вавилова, Саратовский национальный исследовательский государственный университет имени Н.Г. Чернышевского, Поволжский институт управления имени П.А. Столыпина, Саратовская государственная юридическая академия, Саратовский государственный медицинский университет имени В.И. Разумовского, Саратовский государственный технический университет имени Ю.А. Гагарина.

В Саратовском национальном исследовательском государственном университете имени Н.Г. Чернышевского действуют 33 спортивных секции во внеучебное время, где занимаются более 2 600 студентов; в Саратовском

государственном медицинском университете имени В.И. Разумовского - 20 секций с 250 занимающимися; в Саратовском государственном техническом университете имени Ю.А. Гагарина - 23 секции с 400 занимающимися; в Саратовском государственном аграрном университете имени Н.И. Вавилова - 25 секций с 250 занимающимися; в Поволжском институте управления имени П.А. Столыпина - 10 секций с 300 занимающимися, в Саратовской государственной юридической академии - 24 секции с 570 занимающимися.

Кроме того, Саратовская область является одним из лидеров в ПФО по количеству студенческих лиг по игровым видам спорта: волейбол, баскетбол, гандбол, бадминтон. За счет проведенных в рамках лиг турниров к участию в студенческих соревнованиях ежегодно привлекается более 1000 студентов.

В рамках студенческих спортивных лиг проходят следующие соревнования: соревнования ассоциации волейбольной студенческой лиги Саратовской области, Чемпионат Ассоциации студенческого баскетбола в региональном дивизионе «Саратовская область», соревнования командной бадминтонной лиги среди студентов и преподавателей образовательных организаций высшего образования области, студенческая лига по гандболу.



Также представители студенческой молодежи принимают участие в мероприятиях Всероссийского и международного уровня. Самым значимым достижением в 2021 году является победа команды Саратовского национального исследовательского государственного университета имени Н. Г. Чернышевского на футбольном турнире в рамках XI Международного междувуниверситетского чемпионата, который проходил с 11 по 13 ноября в г. Рим (Италия).

Все областные физкультурно-массовые и спортивные мероприятия проводятся многоэтапным методом, включая в себя муниципальные и региональные этапы. Это способствует более эффективному и широкому



вовлечению детей и подростков в активные занятия физической культурой и спортом.

Также, в Саратовской области ведется планомерная работа по внедрению Всероссийского физкультурно-спортивного комплекса «Готов к труду и обороне» (ГТО).



В настоящее время в Саратовской области работает сеть, состоящая из 46 центров тестирования, охватывающая все муниципальные районы области. Все муниципальные центры включены в реестр Федерального оператора Комплекса ГТО (АНО «Дирекция спортивных и социальных проектов» г. Казань). Тестирование населения осуществляется на 350 спортивных объектах области.

За 2021 год в Саратовской области протестировано 29 255 человек, из них выполнили нормативы ВФСК ГТО 18 266 человек, что составило 62,4 % от общего числа выполнявших, в том числе: на «золотой» знак отличия – 7 021 человек, «серебряный» знак отличия – 6 067 человек, «бронзовый» знак отличия – 5 178 человек.

Основная категория населения, выполнивших нормативы ГТО - обучающиеся (I-V ступень, от 6 до 17 лет) – 16 027 человек, что составляет 87,7 %; на 2 месте - граждане от 30 лет и старше (VII-XI ступень) – 1 172 человек или 6,5 %; на 3 месте - студенты (VI ступень, от 18 до 29 лет) – 1 067 человек или 5,8 %.

По состоянию на 28 марта 2022 года на официальном сайте gto.ru зарегистрировано 347 120 человек.

Саратовская область занимает 14 место в России по числу зарегистрированных на сайте gto.ru и 4 место в ПФО.



В рамках популяризации и внедрения ВФСК ГТО на территории области проводились мероприятия и акции с целью пропаганды здорового образа жизни. Самыми крупными мероприятиями в 2021 году стали:

- региональный этап зимнего фестиваля Всероссийского физкультурно-спортивного комплекса «Готов к труду и обороне» (ГТО) среди обучающихся образовательных организаций Саратовской области (27 февраля 2021 года, г. Аткарск). В Фестивале приняли участие 112 человек из 14 сборных команд районов;

- региональный этап фестиваля Всероссийского физкультурно-спортивного комплекса «Готов к труду и обороне» (ГТО) среди семейных команд Саратовской области (24 апреля 2021 года, г. Саратов). В Фестивале приняли участие семьи из Балашовского, Татищевского, Балаковского, Энгельсского, Пугачевского, Александрово-Гайского муниципальных районов и г. Саратова. Общее количество участников соревнований составило 28 человек.

- региональный этап фестиваля Всероссийского физкультурно-спортивного комплекса «Готов к труду и обороне» (ГТО) среди обучающихся общеобразовательных организаций Саратовской области (9 июля 2021 года, г. Саратов). В соревнованиях приняли участие 119 человек из 11 муниципальных районов области.

Также, сборная команда Саратовской области приняла участие во Всероссийском этапе фестиваля Всероссийского физкультурно-спортивного комплекса «Готов к труду и обороне» (ГТО) среди обучающихся общеобразовательных организаций, который состоялся с 12 октября по 3 ноября 2021 года в международном детском центре «Артек» г. Ялте, п.г.т. Гурзуф (Республика Крым).

Программа Фестиваля состояла из тематической дополнительной образовательной общеразвивающей программы «В движении «ГТО!»»,

которая включала в себя: тренинги, квесты, тесты, «качели времени», деловые игры.

Всего в Фестивале приняли участие более 300 обучающихся из 69 регионов России.

Также, сборная команда Саратовской области приняла участие во II Всероссийском фестивале ВФСК «ГТО» среди семейных команд, который прошел с 4 по 8 октября 2021 г. в Кисловодске.

Наш регион представляла семья-победитель регионального этапа Фестиваля – семья Чебаковых из г. Пугачев: отец – Чебаков Алексей (VII ступень 35-39 лет), мать – Чебакова Ирина (VII ступень 35-39 лет), ребенок – Чебакова Анастасия (II ступень 9-10 лет), бабушка – Чебакова Елена Ивановна (X ступень 60-64 лет).

По итогам проведения соревнований в общекомандном зачете Саратовская область заняла **4** место из **34** регионов Российской Федерации.

В ведении министерства молодежной политики и спорта области находятся 4 детских оздоровительных лагеря: «Молодежный», «Звездный», «Березка» и лагерь «Имени Ю.А. Гагарина».

В период летней оздоровительной кампании в подведомственных министерству лагерях отдохнули 2727 человек:

- ДОЛ «Молодежный» - за 5 смен оздоровилось 667 детей;
- филиал «Звездный» - за 4 смены оздоровились 253 ребенка;
- автономная некоммерческая организация «СОЦ «Березка» - за 5 смен оздоровились 1380 детей;
- ДОЛ «имени Ю.А. Гагарина» - за 4 смены оздоровились 427 детей.

Кроме того, в лагерях были организованы смены для 120 детей, находящихся в трудной жизненной ситуации.



Одним из самых эффективных методов работы в указанном направлении является программно-проектный подход. Специфика его работы заключается в точечной профилактике с подростками и молодыми людьми, находящимися в группе риска, в индивидуальном подходе к каждому нуждающемуся в помощи, попавшему в трудную жизненную ситуацию. В отличие от массовых мероприятий данный вид деятельности является наиболее эффективным и позволяет наглядно увидеть результат проведенной работы.

Ключевая роль в сфере профилактической работы отведена подведомственному министерству региональному центру «Молодежь плюс» и его обособленным структурным подразделениям в муниципальных районах области, которыми реализуется ряд профильных программ и проектов, охватывающих обучающуюся, рабочую и неорганизованную молодежь.

Всего в 2021 году по линии профилактики асоциальных проявлений в подростково-молодёжной среде, формирования здорового образа жизни проведено 2115 профилактических мероприятий с охватом 30 368 человек.



За отчетный период в рамках профилактики различного рода зависимостей от ПАВ (курительные смеси, табакокурение, наркотики; алкоголизм) проведено 406 мероприятий с охватом 9903 человек.

В рамках пролонгированной программной деятельности в 2021 году специалистами 14 филиалов в муниципальных районах области и Центром патриотического воспитания и профилактики асоциального поведения детей и молодежи «Свет» ГБУ РЦ «Молодежь плюс» г. Саратов реализовывались профилактические программы по профилактике различного рода зависимостей в подростково-молодежной среде.

**Программа «Твоя линия»** по первичной профилактике зависимого поведения подростков и молодежи, для учащихся образовательных организаций реализуется на базе Аркадакского,



Балашовского, Лысогорского, Ртищевского и Татищевского филиалов ГБУ РЦ «Молодёжь плюс». Всего в отчетный период в рамках данной программы организовано и проведено 55 мероприятий для 1300 человек на следующих площадках муниципальных районов области: МОУ СОШ № 1 и МОУ СОШ № 2 (г. Аркадак), МОУ СОШ № 1, № 2, № 4, № 5, а также МАУ СОШ № 8 и ГБПОУ СО «Ртищевский политехнический лицей» (г. Ртищево), ФГБОУ ВПО Пугачевский филиал «СГАУ им.Н.И.Вавилова» (г. Пугачёв), МОУ СОШ № 3 им. Л.Г. Венедиктовой (г. Маркс), ГАПОУ СО «Балашовский техникум механизации сельского хозяйства» (г. Балашов).

В рамках программы проводились интерактивные тренинги, переговорные площадки, интенсивы, игровые практикумы: «Есть ли жизнь без интернета!?!», «Наркомания – угроза молодежи», «Опасное погружение», «Улица моего здоровья», «Скажем «нет» вредным привычкам», «Опасная зона курительных смесей», «Жизнь в тонусе или вред для организма», «Градусы смерти» и прочее.



Наиболее крупным мероприятием в 2021 году в сфере профилактики асоциальных проявлений с участием добровольцев стала Общероссийская акция «Сообщите, где торгуют смертью», которая проводилась совместно с ГУ МВД России по Саратовской области и добровольческими общественными объединениями, а именно «Союзом добровольцев России», «Юными друзьями полиции», «Волонтерами Победы», «Российским движением школьников» и др.

В ходе акции проведено 57 мероприятий для 5233 молодых людей, в том числе 85 несовершеннолетних, состоящих на различных видах учета, с привлечением 400 волонтеров. В рамках данной акции, направленной на профилактику зависимостей от психоактивных веществ и популяризации здорового образа жизни среди молодежи, волонтерами проведены следующие мероприятия: распространение «телефонов доверия», по которым можно сообщить информацию о фактах незаконного оборота наркотиков и их немедицинского потребления, онлайн - акции и флешмобы «Не попади в беду», «Наркотики: мифы и реальность», «Мир без наркотиков», «Не сломай свою судьбу».

В целях недопущения пропаганды распространения наркотических веществ специалистами центра совместно с управлением по контролю за оборотом наркотиков ГУ МВД России по Саратовской области, а также добровольцами общественного движения по противодействию распространения наркотических, психотропных веществ и контрафактной алкогольной продукции «Антидилер» проведены акции «Котики против наркотиков» по закрашиванию стеновой рекламы наркотических средств, психотропных и сильнодействующих веществ и их аналогов. За отчетный период было закрашено более 1500 надписей. Общий охват привлеченных волонтеров составил 263 человека.



Трафарет для закрашивания надписей, содержащих рекламу и пропаганду наркотиков, разработан и создан волонтерами-студентами «Саратовского архитектурно-строительного колледжа» в рамках конкурса «Котики против наркотиков».

Указанная акция была презентована специалистами Центра на Всероссийском научно-образовательном форуме по профилактике социально-негативных явлений в молодежной среде «Социальный десант», а также рекомендована экспертами форума к включению в перечень лучших всероссийских практик.

Помимо этого, с сентября 2021 года на базе ГБУ РЦ «Молодёжь плюс» реализуется проект «CyberSar», направленный на выявление в сети «Интернет» информации содержащей рекламу наркотических веществ, а также экстремистскую пропаганду. На данный момент волонтерский отряд, занимающийся фильтрацией пропагандирующего контента, составляет 30 человек. В 2021 году активистами проекта направлено более 100 ссылок на материалы, содержащие пропаганду наркотических веществ, в Управление наркоконтроля ГУ МВД России по Саратовской области.

Среди основных форм работы по данному направлению следует отметить следующие: информационные акции по распространению листовок и буклетов профилактической направленности, флешмобы по здоровому образу жизни, кинолектории, интерактивные, ролевые игры и беседы, социально-психологические тренинги, ток-шоу, круглые столы и др. Наиболее запоминающимися стали: ток – шоу «Это важно знать!», направленное на привлечение граждан и общественности к противодействию незаконному обороту наркотиков, интерактивные лекции «Наркомания – угроза молодежи», молодежная онлайн акция «Не попади в беду, занятие с элементами тренинга «Твердое нет», переговорная площадка «Подросток и закон о наркотиках», викторина «Это нужно знать», переговорная площадка «Наркотики: мифы и реальность», интерактивное занятие «Жизнь без...», фотоконкурс «Скажи наркотикам – НЕТ!», информационная акция «Молодежь против наркотиков», интерактивная



лекция «Наркотики – враг!», интерактивная лекция «Мир без наркотиков», интерактивная лекция «Не сломай свою судьбу» и другие.

Кроме того, в сети Интернет проведен флешмоб «Молодежь против



наркотиков», охват которого составил 350 человек.

Специалисты Марковского филиала ГБУ РЦ «Молодёжь плюс» провели для 50 жителей города информационную акцию по распространению листовок с «телефонами доверия», по которым можно сообщить информацию о фактах незаконного оборота наркотиков и немедицинского потребления наркотиков. Проведена интерактивная лекция «Правда о наркотиках» на базе ГАПОУ СО «Базарнокарабулакский техникум агробизнеса» с целью профилактики употребления ПАВ, пропаганды здорового образа жизни в подростково-молодёжной среде.

Совместно с инспектором по делам несовершеннолетних состоялся выезд в МБОУ «СОШ с. Первомайское», МБОУ «СОШ п. Владимирский» Ровенского района с проведением профилактической беседы «Скажи НЕТ. Общий охват участников составил 180 человек.

Во втором квартале 2021 года в рамках первого этапа межведомственной комплексной оперативно – **профилактической операции «Дети России – 2021»** специалистами Балашовского, Ртищевского, Марковского, Вольского, Татищевского, Петровского, Ровенского, Пугачевского, Лысогорского филиалов Центра были организованы и проведены следующие мероприятия: флеш-моб в сети интернет (20 человек); мастер-класс «Приведи свой мозг в тонус» (50 человек); интерактивные лекции «Наркомания – угроза молодёжи» (42 человека) и другие.





В рамках межведомственной работы специалистами «Молодежь плюс» совместно с Комиссией по делам несовершеннолетних и защите их прав Саратовской области проведены следующие мероприятия: профилактическая акция «Не отнимай у себя завтра» (20 человек), переговорная площадка «Сделай свой выбор» (16 человек), акция «Развеем мифы об алкоголе» (50 человек); акция «Мы против наркотиков» в сети Интернет (250 человек); кинолекторий «Волонтёры будущего» (23 человека); информационные акции «Мы против наркотиков» (580 человек); беседа «Умей сказать «Нет» (50 человек) и другие.

На базе МОУ «СОШ №14 им. П.А. Столыпина» г. Пугачев проведена квест-игра «Властелин здоровья». Целью мероприятия является формирование здорового образа жизни и ответственности за свое здоровье. Охвачено 100 подростков.

В рамках оперативно-профилактических мероприятий по противодействию незаконному обороту наркотиков в Татищевском районе прошла информационная акция в сети Интернет «Скажи наркотикам – «Нет». Охват 350 человек.

В рамках Международного дня борьбы с наркоманией и незаконным оборотом наркотиков в сети Интернет прошла акция **«Я выбираю жизнь»**. Охват 200 человек.




В рамках Антинаркотического месячника Интернет специалистами Татищевского филиала проведена информационная акция в сети «Мир без наркотиков». Охват 150 человек.

Также прошла интернет-акция «Сделай правильный выбор» с размещением антинаркотических роликов в сети Интернет с целью профилактики употребления ПАВ среди молодежи. Охват 250 человек.

В рамках районной профилактической акции «Мой выбор – здоровое будущее!» проведено 3 интерактивных лекции по профилактике алкоголизма «Опасное погружение», всего охвачено 54 человека.

В период с 26 по 28 июня 2021 года проведен **антинаркотический марафон «Мой выбор»**, приуроченный к Международному дню борьбы с наркоманией и незаконным оборотом наркотиков.

В рамках марафона проведено 3 мероприятия с охватом 92 человека: информационная акция «Мы против наркотиков», беседа, направленная на профилактику наркомании среди молодёжи



«Уголовный кодекс о наркотиках», круглый стол «Свобода и наркотики».

Специалистами Татищевского, Ртищевского Петровского филиалов ГБУ РЦ «Молодежь плюс» в рамках Всемирного дня здоровья на территории области организована **областная акция «Здоровое поколение»**, направленная на популяризацию принципов здорового образа жизни, формирование ценностных установок на сохранение и укрепление здоровья в молодежной среде. Проведены следующие офлайн и онлайн мероприятия: переговорные площадки «Азбука здоровья», фотофлешмоб «Азбука здоровья» информационная акция «Будь здоров!», просветительский лекторий «Твое здоровье – в твоих руках», акция «Я выбираю здоровый образ жизни», познавательная программа «Марафон здоровья» и другие.

В ходе акции на территории Петровского муниципального района специалистами и волонтерами Регионального центра «Молодёжь плюс» проведено 5 мероприятий для 246 молодых людей с участием 26 волонтеров. Среди них, такие как: массовая зарядка для учащихся МОУ СОШ № 3, информационная акция «Будь здоров!», просветительский лекторий «Твое здоровье – в твоих руках», акция «Я выбираю здоровый образ жизни», познавательная программа «Марафон здоровья».

В рамках Дня алкогольной независимости прошла информационная акция в сети Интернет по формированию здорового образа жизни, профилактике употребления алкогольных напитков среди молодежи. Охват акции 150 человек и 15 волонтеров.

В целях пропаганды здорового образа жизни совместно с ГУЗ «Саратовский областной центр медицинской профилактики», СРО ВОД



«Волонтеры Победы» и «Волонтеры медики» была организована Всероссийская акция «10 тысяч шагов», в ходе которой в Детском парке г. Саратова была проведена зарядка. Также медицинские сотрудники рассказали об

основных последствиях употребления никотиносодержащих веществ и алкоголя, мерах профилактики ОРВИ и правильном питании. В акции приняло участие 150 человек.

В рамках мероприятия в ходе реализации летней оздоровительной компании проведено 6 мероприятий с охватом 340 человек.

Так в детском оздоровительном лагере МОУ «СОШ № 14 им. П. А. Столыпина г. Пугачева» специалисты центра ГБУ РЦ «Молодежь плюс» провели конкурсную игровую **программу «По дороге с облаками»** с целью создания дружелюбной благоприятной атмосферы, развитие творческих способностей. Участники, приняли участие в различных эстафетах и конкурсах. Быстроту и выносливость, гибкость и координацию подросткам пришлось продемонстрировать в подвижных и спортивных играх.

В Детском оздоровительном лагере МОУ «СОШ № 2» г. Пугачев волонтеры провели игровую **программу «Ты сможешь!»**, целью которой является развитие бережного отношения к своему здоровью, охват составил 60 человек.

В детском оздоровительном лагере МОУ «СОШ № 13 им. М.В. Ломоносова г. Пугачева», в рамках профилактики отклоняющегося поведения подростков состоялся **квест «Дорога в «никуда»**. Команды сразились в спортивных и интеллектуальных поединках. По итогу каждая команда посетила 5 станций: «Айболит», «Спортивная», «Олимпийский», «Пословицы» и «Фотокреатив». Охват – 65 человек.

Специалисты Петровского филиала продолжили практику проведения мероприятий, направленных на популяризацию здорового образа жизни и приобщению к спорту. Наиболее яркими мероприятиями стали: профилактическая акция



«Витамин», конкурсная игровая **программа «О здоровом образе жизни»**, фото – флешмоб «Модно ли быть здоровым?» и другие. Охват мероприятий - 235 человек.

Также специалисты Пугачевского филиала ГБУ РЦ «Молодежь плюс» совместно с педагогами Центра развития творчества детей и юношества провели тематическое мероприятие «Быть здоровым – это стильно!» в городском парке культуры им отдыха им. В.А. Важина. Его целью стало формирование здорового образа жизни и отказ от вредных привычек. Участниками стали подростки 7-9 классов городских школ, всего 150 человек.



Кроме того, в рамках молодёжного онлайн **форума «Хопёр»** на платформе Zoom была организована образовательная площадка «Современные формы, методы и кейсы работы по профилактике асоциальных и деструктивных проявления в молодёжной среде» для руководителей и специалистов органов по делам молодёжи. Целью мероприятия являлась презентация инновационных форм и методов работы по профилактике деструктивного

поведения среди детей и молодежи, а также предоставления актуальной информации о работе органов и структурных подразделений, занимающихся молодежной политикой. Участие в работе площадки приняло около 50 педагогов и специалистов области.

За отчетный период по **профилактике безнадзорности и правонарушений несовершеннолетних** проведено **843 мероприятий с охватом 6629 человек**. Деятельность в данном направлении ведется в рамках реализации следующих программ: «Дорога в будущее», «Дорога в завтра», «Молодежь за мир» а также проект «Тот самый разговор» и другие.

В рамках реализации программы профилактики асоциальных проявлений в подростково-молодежной среде **«Дорога в будущее»**, направленной на развитие успешной социализации и самореализации в жизни, мотивации



к здоровому образу жизни, проведено 204 мероприятия для 3108 несовершеннолетних, среди которых 23 подростка, состоящих на профилактическом учете в подразделении по делам несовершеннолетних человека, 25 человек на внутришкольном учёте, в социально-опасном положении – 29 человек.

С целью развития качеств личности подростка, способствующих успешной социализации и самореализации в жизни, мотивации к здоровому образу жизни с отказом от употребления ПАВ специалистами Аркадакского, Маркского, Балашовского и Ртищевского филиалов Центра реализуется программа **«Дорога в завтра»**. За отчетный период по программе проведено 169 тренинговых занятий с охватом 2511, среди которых 3 человека состоят на учете в ПДН, 7 человек состоят на внутреннем учете образовательного учреждения.

Продолжена реализация программы «Молодежь за мир» по укреплению межнационального молодежного сотрудничества, в рамках которой проведено 48 мероприятий для 1812 молодых людей.

Самыми масштабными мероприятиями, проведенными специалистами филиалов ГБУ РЦ «Молодежь плюс» в муниципальных районах области в



рамках реализации указанных программ за отчетный период, стали: спортивно-игровая программа «Есть повод подумать», игровая программа «Пусть всегда будет солнце» (г. Пугачев); тренинговые занятия в рамках развивающих циклов «Пять дружных гномов» и «Планета дружбы» (г. Маркс); групповое занятие «Мы за мир», спортивно-развлекательное мероприятие «Здоровые дети - богатство страны» (р.п. Лысые Горы); акции «Свободное дыхание», «СТОП - террор!», «Моя Россия» (г. Петровск); Всероссийская акция «Безопасное детство», фото флешмоб «Выбери жизнь» (г. Ртищево); профилактическое занятие с элементами тренинга «Выход есть всегда!» (г. Аркадак); переговорная площадка с элементами викторины «Знатоки дорожного движения», интерактивные занятия «Я - патриот» (г. Балашов); интерактивная онлайн лекция «Осторожно, наркотики!», профилактическая онлайн-беседа «Предупреждён - значит вооружен» (г. Вольск); акции «Добрый портфель», «Поменяй сигарету на конфету», «Знать, чтобы жить» (р.п. Ровное) и другие.

В рамках развития творческой молодежи и поддержки молодежных инициатив специалистами центра «Молодежь плюс» запущен проект «Тот самый разговор». Проект реализуется с целью знакомства подростков и молодежи с людьми, достигшими успехов в самореализации в выбранной ими сфере деятельности. Проведено 12 встреч с общим охватом 330 человек,



среди которых 20 человек, состоящих на учёте в ПДН. Гостями встреч были молодые ученые, Герои Российской Федерации, архитекторы, бизнесмены и многие другие.



Помимо этого, специалистами центра проведена работа по организации досуговой деятельности несовершеннолетних и молодёжи во внеурочное время. Самыми яркими мероприятиями стали:

-городской молодежный фестиваль «СарМолодФест», приуроченный к Всероссийскому дню физкультурника и Всемирному дню молодежи (500 человек);

-открытый городской турнир по киберспорту «Mad mouse», проведенный в целях популяризации и развития киберспорта, организации досуга, создания условий для творческой самореализации, а также отвлечения подрастающего поколения от отклоняющегося поведения (80 человек);

- онлайн квест «Мы против террора», направленный на развитие навыков коммуникации, знаний о правилах поведения во время чрезвычайных ситуаций, а также на улучшение собственных умений в решении конфликтов, связанных с угрозой жизни и здоровью (400 человек), и другие.

Специалистами Аркадакского, Ртищевского, Марковского, Лысогорского, Балашовского, Ровенского, Балашовского филиалов Центра к участию в добровольческой деятельности вовлечено 38 несовершеннолетних, состоящих на учете в органах и учреждениях системы профилактики и безнадзорности и правонарушений несовершеннолетних. Часть из них прошли обучение по программе «Волонтер с нуля» и вступили в ряды постоянно действующих волонтеров центра.

Специалистами Ртищевского и Пугачевского филиалов в ходе работы в пришкольных оздоровительных лагерях с дневным пребыванием охвачено досуговой занятостью 1407 детей, из них 184 ребенка в социально-опасном положении и 37 подростков на профилактическом учете в органах ПДН.

Помимо этого, в течение 2021 года в рамках психологической помощи семьям в социально опасном положении, а также детям, стоящим на учёте, комиссий по делам несовершеннолетних было оказано 95 семейных и 307 индивидуальных психологических консультаций. Основными запросами были: переживания конфликтных отношений между членами семьи, физические и моральные оскорбления в семье, суицидальные мысли, переживания, связанные с нарушением социальных и правовых норм, и другие.



Специалисты ГБУ РЦ «Молодёжь плюс» приняли участие в 24 заседаниях комиссии по делам несовершеннолетних и защите их прав при Правительстве Саратовской области, рассмотрено 230 персональных дел родителей и подростков, основные вопросы: постановка и снятие семей с профилактического учета.

В рамках межведомственного взаимодействия при проведении индивидуальной профилактической работы с несовершеннолетними, находящимися в социально опасном положении и (или) состоящими на различных видах профилактического учета, министерством молодежной политики и спорта области направлены методические рекомендации для специалистов по работе с молодежью муниципальных районов области.

Помимо этого, в целях принятия дополнительных мер по деятельности органов по делам молодежи в сфере информирования несовершеннолетних о программах и проектах, направленных на создание альтернативы асоциальному поведению детей и молодежи, повышению информационного



охвата и количества несовершеннолетних, вовлеченных в мероприятия регионального и муниципального уровня, реализуемых в рамках государственной молодежной политики министерством молодежной политики и спорта области в мессенджере «WhatsApp» создан **информационный чат «Система ГМП64».**

В рамках Всероссийской акции «Безопасное детство» проведена профилактическая акция «Каникулы без опасности: весна» для 150 человек.

В рамках Международного дня защиты персональных данных прошла информационная акция в сети Интернет «Защита персональных данных». Охват 200 человек.

Также в рамках Всемирного Дня безопасного интернета были организованы и проведены: информационные акции «Безопасный интернет» (320 человек), интерактивная беседа «Безопасный Интернет» (80 человек).

**ПРОФИЛАКТИКА ДЕТСКОГО  
ДОРОЖНО-ТРАНСПОРТНОГО  
ТРАВМАТИЗМА**



Специалисты Ртищевского филиала проводят мероприятия по профилактике дорожно-транспортного травматизма в подростковой среде совместно с ОГИБДД МО МВД России «Ртищевский» Саратовской области и травматизма на объектах железнодорожного транспорта. В 2021 году проведены такие мероприятия как: пропагандистская акция «Внимание водитель» (60 человек), профилактические акции «Внимание дети!» (50 человек), «Железная дорога - зона повышенной опасности» (100 человек), «информационные акции Осторожно на дороге!», «Осторожно, гололедица!» (охват 320 человек) и другие.

В целях профилактики травматизма и гибели среди несовершеннолетних специалистами Центра проведена информационная акция «Осторожно лёд», а также профилактическая беседа «Осторожно тонкий лёд». В рамках областной акции «Безопасные каникулы. Весна» организована интернет-акция, «Знай! Помни! Соблюдай!».

В рамках профилактики правонарушений несовершеннолетними Петровским филиалом были проведены информационные акции «Безопасная жизнь» и «Правила пожарной безопасности» с охватом 100 человек.

Специалистами ГБУ РЦ «Молодежь плюс» ведется постоянная работа по подготовке волонтеров к реализации деятельности по первичной профилактике девиантного и зависимого поведения, в рамках которой организуются тренинги и семинары, лекции и мастер-классы для развития личностных качеств.

С целью работы в сфере профилактики правонарушений и безнадзорности Центр «Свет» ведёт плотное сотрудничество с комитетом образования г. Саратова. В процессе работы были проведены следующие интерактивные онлайн беседы «Самоценность как опора асертивного поведения» и «Ценности: вектор позитивных изменений в жизни». Беседы включали в себя элементы психологического тренинга, направленные на формирование, укрепление и развитие навыков уверенного поведения, здоровой самооценки, адекватного восприятия мира и себя как его части, профилактику девиации и первично суицидального риска. Охват интерактивных онлайн-бесед составил 1112 человек.

Кроме того, в 2021 году в городе Саратове стартовал новый **спортивный проект «Тренер»**, организаторами которого является «Молодежка ОНФ» совместно с министерством молодежной политики и спорта области и комиссией по делам несовершеннолетних и защите их прав при Правительстве области.



Проект «Тренер» – комплексная программа социализации подростков, находящихся в трудной жизненной ситуации, в том числе на профилактическом учёте в комиссии по делам несовершеннолетних, через спорт, наставничество и патриотическое воспитание.

В рамках реализации проекта определено 35 детей-участников от 14 до 18 лет, состоящих на учете в КДН.

В 2021 году в рамках проекта были проведены следующие мероприятия:

- 24 июля 2021 года участники познакомились с мероприятиями, запланированными в рамках проекта. Для ребят выступили спортсмены из СРФСО «Федерация воздушно-силовой атлетики и спортивной йоги Саратовской области». В мероприятии приняли участие 20 детей;

- 31 июля 2021 года на стадионе «Локомотив» состоялась товарищеская встреча по футболу с участниками проекта, именитыми спортсменами региона и почетными гостями мероприятия: Ильёй Захаровым, Сергеем Улегиным, Вячеславом Максютой, начальником управления МВД по г. Саратову Андреем Чепурным, игроками ПФК «Дельта» и т.д. В мероприятии приняли участие 19 детей, которые получили футбольные мячи с автографами известных спортсменов;

- 9 августа 2021 года во Дворце водных видов спорта для участников проекта состоялась экскурсия, а также была организована тренировка на воде. По окончании экскурсии участникам была вручена сувенирная продукция от ГБУ СО «СШОР по водным видам спорта». В мероприятии приняли участие 20 детей;

- 22 августа на площадке возле ФОКа «Звёздный» состоялась очередная встреча с участниками проекта, на которой подросткам была предоставлена возможность выполнить нормативы испытаний ВФСК «ГТО», поучаствовать в соревнованиях по перетягиванию каната, посетить площадку с аквагиммом, а также посмотреть показательные выступления спортсменов СРФСО «Федерация



воздушно-силовой атлетики и спортивной йоги Саратовской области». В мероприятии приняли участие 15 детей;

- 18 сентября 2021 года состоялась очередная встреча с участниками проекта, посетившими футбольный матч на стадионе «Локомотив» в рамках Первенства ФНЛ 2 дивизиона сезона 2021-2022 г. с участием команд ПФК «Сокол» г. Саратов и ФК «Салют» г. Белгород. В мероприятии приняли участие 14 детей.

Кроме того, участники проекта принимали участие в таких мероприятиях, как: патриотический кинолекторий «9 рота», тренинг на командообразование «#ВКоманде», интерактивная площадка «Игротека» и другие.

За отчетный период в рамках профилактики ВИЧ – СПИДа проведено 72 мероприятия с охватом 1053 человека.



В рамках реализации проекта «Степень риска» в отчетный период специалистами Ртищевского, Пугачёвского, Вольского, Ровенского филиалов организованы и проведены следующие мероприятия и акции: информационные акции «Должен знать», «Тест на жизнь», «Знание - ответственность - здоровье», переговорная площадка «Прерванный полет», пропагандистская акция «СПИДу- нет» и другие.

В рамках Всероссийской акции «Стоп ВИЧ/СПИД» специалистами Центра для студентов Саратовского архитектурно-строительном колледже проведена информационная беседа «Стоп-СПИД». В беседе принимало участие 11 студентов. В ходе беседы обсудили мифы, связанные с ВИЧ, основные меры профилактики и ответили на вопросы участников. Также в рамках данной акции специалисты Вольского, Пугачёвского,



Лысогорского, Ровенского филиалов провели ряд акций с целью информирования граждан и противодействия распространению ВИЧ-инфекции. Охват акции составил 350 человек.

Кроме того, в рамках проведения городского форума для волонтерских отрядов «Здоровое поколение - уверенное будущее!» совместно с ГУЗ «Саратовский областной центр профилактики ВИЧ/СПИД» для 60 несовершеннолетних была организована интерактивная онлайн площадка. В ходе участники смогли задать вопросы компетентным в данном вопросе специалистам.

Также совместно с ГУЗ «Саратовский областной центр профилактики ВИЧ/СПИД» активисты и специалисты ГБУ РЦ «Молодёжь плюс» приняли участие в акции «Здоровый образ жизни – альтернативы нет». Охват акции составил 100 человек.

В рамках Дня памяти умерших от СПИДа специалистами Центра проведены следующие мероприятия: Всероссийская информационная акция



«Должен знать!», информационные акции «Тест на жизнь», «Знание против страха», «#СТОПВИЧ/СПИД», охват которых составил порядка 500 человек

Педагогом-психологом Центра совместно с СРО ВОД «Волонтёры медики» на базе Саратовского архитектурно-строительного колледжа и Саратовского областного колледжа искусств были проведены тренинги по профилактике распространения ВИЧ - СПИДа в молодёжной среде на тему «Выбор – жизнь» с охватом 50 человек.

В рамках Всемирного дня борьбы со СПИДом специалистами Саратовского, Татищевского, Вольского, Петровского, Ровенского была проведена информационная акция «Красная ленточка», где активисты раздали жителям города символ борьбы со СПИДом, напоминая о важности данного события. Охват мероприятия более 1200 человек.

Также в рамках Всемирного дня борьбы со СПИДом специалистами Марковского филиала были проведены 4 интерактивные лекции «Тест на жизнь», охват которых составил 70 подростков. На обсуждение были вынесены следующие темы: «Теории происхождения ВИЧ-инфекции», «Учёные, открывшие ВИЧ и СПИД» и «Первые случаи заражения ВИЧ-инфекцией». После обсуждения, ребята приступили к сдаче экзамена, для выявления уровня подготовки к проведению интерактивных занятий. Успешно сдав экзамен по программе, добровольцы проводят интерактивные занятия на базе Аркадакского медицинского колледжа по принципу равный равному.

Кроме того, специалистами Саратовского, Татищевского, Лысогорского, Максовского, Ртищевского, Пугачёвского филиалов проведена Всероссийская информационная акция «Должен знать!», в ходе которой на улицах г. Саратова волонтеры распространили информационные буклеты по профилактике ВИЧ-инфекции. Охват мероприятия – 1500 человек.

В рамках профилактики терроризма, экстремизма, дискриминации и




социально-неприемлемых форм проявления агрессивности проведено 386 мероприятия с охватом 5802 человек.

Так в рамках реализации программы направленной на укрепление межнационального молодежного сотрудничества «Молодежь за мир» в 2021 году специалистами Петровского, Татищевского и Калининского филиала проведено 48 мероприятий для 1812 молодых людей.



В рамках профилактики экстремизма, дискриминации и социально-неприемлемых форм проявления агрессивности в студенческих группах образовательных организаций специалистами Балашовского, Ртищевского, Петровского, Марковского, Пугачевского, Лысогорского, Татищевского и

Калининского филиалов «Молодёжь плюс» реализуется программа «Шаг навстречу». В отчетный период в рамках программы проведено 284 мероприятий для 4104 молодых людей.



Обратная связь участников и наблюдения ведущих мероприятий показывают актуальность заявленной темы среди подростков и молодежи и востребованность получения практического опыта осознания дискриминации и развития толерантного отношения к окружающим.



Самыми яркими мероприятиями в рамках указанных программ стали: информационная акция «Вместе против террора», акция «Молодежь против террора», акция «Терроризм в современном мире», беседа «В жизни терроризму места нет», интерактивное занятие «Экстремизм – не путь развития», интерактивные лекции «Экстремизм. Касается ли это каждого из нас?», «Экстремизм – грани разумного» и другие.

Филиалами ГБУ РЦ «Молодежь плюс» организованы и проведены другие мероприятия раздела. Среди наиболее ярких проведенных мероприятий следует выделить следующие: в Татищевском, Пугачевском филиалах были проведены акция «Дерево толерантности» и просветительская лекция «Нетерпимость препятствует прогрессу человечества» (75 чел.), в Калининском, Вольском, Балашовском филиалах интерактивные лекции «Это сложное слово – толерантность», «Мир или конфликт: от нас это зависит», «Мир во всем мире» (241 чел.). Помимо этого, в Татищевском районе с целью профилактики экстремистских проявлений в молодежной среде были организованы и проведены следующие мероприятия: флешмоб «Я против терроризма» (150 человек);



информационная акция «Как не стать жертвой теракта» (50 человек); интерактивная беседа «Мы за мир, мы против террора» (охват 23 человек); фото-флешмоб «Мы за мир» (15 человек); интерактивная беседа «Мы помним» (35 человек); кинолекторий «Школа номер 1» (15 человек).

Специалистами Пугачёвского филиала с целью повышения уровня толерантности и профилактики конфликтов в межличностных отношениях среди детей и молодежи на базе МОУ «СОШ № 14 им. П. А. Столыпина» продолжена реализация проекта «Форум – театр». В рамках проекта добровольцами подготавливались и готовили мини-спектакли, на самостоятельно выбранную участниками проекта проблемную тему. Разработанные спектакли были показаны перед подростками и позволили увидеть актуальную молодежную проблему со стороны, а также найти способы её решения. Самыми яркими стали такие постановки как «Травля» и «Не мои проблемы». Проведено 20 мероприятий, охвачено 278 человека, привлечено 7 волонтеров.

Помимо этого, педагогом-психологом Марксовского филиала на радиостанции г. Маркса проведено 2 радио-эфира с целью профилактики вовлечения молодежи в экстремистскую деятельность охватом на темы: «Манипуляции массовым сознанием» (919 чел.), «Мы едины» (910 чел.).



В рамках Дня солидарности в борьбе с терроризмом (3 сентября) в 2021 году в г. Саратов и муниципальных районах области проведено 31 мероприятие с охватом в 3599 человек.

Самыми яркими из них стали: в Аркадакском районе - онлайн-акция в память жертвам в Беслане (охват 150 чел.), интерактивная беседа «Мы помним Беслан», в Калининском районе - деловая игра «Кто я?» (50 чел.), в Балашовском районе акция «Час памяти жертв терроризма», информационно-пропагандистская акция «Наш мир» (150 чел.), информационная акция



«Голубь мира» была (1227 чел.), Всероссийская акция «Капля жизни» (451 чел.).

Также специалистами Центра в целях профилактики экстремистских настроений и формирования патриотических ценностей в молодежной среде были проведены 3 квест-игры для молодежи «История подвига: Антитеррор» (2125 чел.). В рамках квеста участникам напомнили о мерах безопасности, которые нужно соблюдать в борьбе с терроризмом. Участники узнали подробности подвигов сотрудников правоохранительных органов и простых граждан в ходе борьбы с террором.

В рамках информирования и развития у детей и молодежи неприятия идеологии терроризма важной составляющей всех вышеперечисленных акций и мероприятий выступает распространение среди целевой аудитории Памятки по противодействию экстремистскому контенту в социальных сетях Интернет, которая разработана межведомственной рабочей группой по информационному противодействию экстремизму и терроризму.

На официальном сайте министерства молодежной политики и спорта области в разделе «Антитеррористическая защищенность» размещена информация антитеррористического содержания: «Памятка гражданам об их действиях при установлении уровней террористической опасности», «Памятка по реагированию на информацию экстремистского содержания, распространяемую в сети Интернет» и др., а также «Агитационные материалы», доступные для скачивания. На официальном сайте ГБУ РЦ «Молодёжь плюс» в разделе «Методическая копилка» размещена Памятка по реагированию на информацию экстремистского содержания, распространяемую в сети Интернет.



На постоянной основе в 14 муниципальных районах области и в г. Саратове специалистами ГБУ РЦ «Молодёжь плюс» проводится информационная акция по распространению в среде педагогов, родителей и специалистов, работающих с молодежью, Памятки по противодействию экстремистскому контенту в социальных сетях Интернет.

Кроме того, в рамках деятельности Центра используются социальные ролики антитеррористической направленности: «Телефонный терроризм», «День памяти», «У террора нет национальности», «Бдительность», «Как спасти человека от терроризма» и фильмы «Разные судьбы одной веры», «Татарстан. Испытание на прочность», «Школа № 1».

Несмотря на проводимую министерством работу по данному направлению, в регионе в настоящее время существует необходимость решения основных задач по организации ранней профилактики девиантного поведения в подростково – молодежной среде. Работа по данному направлению должна носить комплексный характер и учитывать все факторы, участвующие в возникновении проблем.

По статистическим и информационно-правовым показателям, представленными Главным управлением Министерства внутренних дел Российской Федерации по Саратовской области в 2021 году произошел заметный спад количества совершенных в возрасте от 14 до 35 лет административных правонарушений – 387 066 (2020 год – 882 991).

Однако количество правонарушений, совершенных на национальной почве, экстремистского и террористического характера увеличилось с 14 в 2020 году до 23 в 2021 году; правонарушений, связанных с незаконным оборотом наркотических средств и психотропных веществ увеличилось с 2628 в 2020 году до 2666 в 2021 году.

Также по сведениям Комиссии по делам несовершеннолетних и защите их прав при Правительстве Саратовской области количество



несовершеннолетних, состоящих на учете в органах внутренних дел, в 2021 году увеличилось и составило 1321 человек (2020 год – 1110 человек). Кроме того, заметен рост количества несовершеннолетних, состоящих на учете в органах внутренних дел за употребление наркотических средств или психотропных, одурманивающих и токсических веществ – 37 человек (2020 год – 22 человека).

На основании указанных показателей можно сделать вывод, что в настоящее время требуется совершенствование системы профилактики, включающей в себя комплекс социальных, правовых, психолого-педагогических и иных мер, направленных на выявление и устранение причин и условий, способствующих правонарушениям и антиобщественным действиям несовершеннолетних. Указанные меры должны быть направлены на раннее предупреждение и коррекцию девиантного поведения молодежи с учетом современных ресурсов и возможностей, а также должны осуществляться в совокупности с индивидуальной профилактической.

➤ **Воспитание молодежи в духе гражданственности и патриотизма является одним из ключевых направлений молодежной политики в Саратовской области.**

Патриотическое воспитание граждан в регионе ведется по следующим направлениям:

- гражданско-патриотическое воспитание молодежи (организация встреч с ветеранами Великой Отечественной войны 1941-1945 гг., ветеранами труда, участниками локальных войн и военных конфликтов);

- военно-патриотическое воспитание молодежи (развитие технических, военно-прикладных и авиационных видов спорта, подготовка граждан к службе в Вооруженных Силах Российской Федерации);



Организация большинства мероприятий проходит на межведомственной основе и при тесном взаимодействии с региональными общественными организациями и объединениями: «Волонтеры Победы», «Поисковое движение России», «Молодежка ОНФ», «Российские студенческие отряды», «Российское движение школьников», «Боевое братство», «Волонтерская Рота» и др.

В связи со сложной эпидемиологической обстановкой в регионе и в соответствии с постановлением Правительства Саратовской области от 26 марта 2020 года № 208-П «О введении ограничительных мероприятий в связи с угрозой распространения коронавирусной инфекции (COVID-19)» большинство патриотических акций и мероприятий были проведены в сокращенном и дистанционном формате.

С целью воспитания у подростков гражданственности и патриотизма, чувства долга, ответственности, развития интереса к истории своей страны региональный центр «Молодежь плюс» ведет систематическую работу по проведению мероприятий, акций, интенсивов и обучающих тренингов. За истекший период 2021 года проведено 786 мероприятий с охватом порядка 80000 человек.

Одним из ярких мероприятий стала **Международная акция «Огненные картины войны»**, в рамках которой были воссозданы изображения из свечей, посвящённые вкладу Саратовской области в Победу в Великой Отечественной войне. Всего в акции приняло участие 49 человек.



Наиболее знаковыми и масштабными патриотическими мероприятиями в 2021 году стали:

- **Всероссийская акция «Георгиевская ленточка»** (распространено более 10 тыс. ленточек);

- Всероссийская акция «Диктант Победы» (охват 5 729 человек);
- Международная акция «Сад Памяти» (50 волонтеров);



Поздравление ветеранов Великой Отечественной войны с памятными датами истории Отечества. Очное поздравление ветеранов с вручением подарков и продуктовых корзин (охват 512 ветеранов).



В рамках празднования памятной даты 76-ой годовщины Парада Победы специалистами Центра совместно с Саратовским областным отделением всероссийской общественной организации ветеранов «Боевое Братство» и региональным отделением общественного движения «Волонтёры Победы» была организована программа, в которую входил автопробег на военной технике до Парка покорителей космоса имени Юрия Гагарина, разворачивание 10-метрового Знамени Победы, стрельба из оружия и экскурсии. В мероприятиях приняло участие порядка 50 человек.

В рамках реализации Всероссийских проектов приуроченных к празднованию 76-ой годовщины Великой Победы, министерством был проведён ряд мероприятий.

Наиболее значимые из них:

- **Всероссийская акция «Блокадный хлеб».**

Всего в рамках акции прошло 26 мероприятий с охватом 1979 человек, также было



распространено более 2000 информационных материалов.

- **Проект «#ОКНА\_ПОБЕДЫ»**, в рамках которого участники украсили окна своих домов рисунком о Победе и словами благодарности. Всего охват составил 1000 человек;

- **Всероссийская акция «Письмо Победы»**. Всего отправлено более 4000 писем и открыток с поздравлениями в адрес ветеранов Саратовской области;



- **акция «Дальневосточная Победа»**. Добровольцы раздали желто-бело-красные ленты - цвета медали СССР «За победу над Японией», а также информационные материалы с описанием роли советских войск в победе над фашистской агрессией. Всего по области было распространено 1000 лент.

Кроме того, ГБУ РЦ «Молодежь плюс» ведется работа по развитию форм и методов патриотического воспитания молодого поколения. Центральное место в данном направлении занимает программно-проектный подход.



Специалистами Центра реализуется ряд программ, в рамках которых проводятся мероприятия, направленные на формирование гражданственности и патриотизма населения, укрепление чувства сопричастности граждан к истории и культуре России. Среди них такие, как:

- «Нам не все равно». Всего в рамках программы проведено 19 мероприятия с охватом 208 человек. Наиболее значимыми мероприятиями стали: акции «Помощь ветерану», «Память поколений» и беседы «Не забыть нам этой даты»;

- «В тебе взрослеет гражданин». Всего в рамках программы организовано и проведено 26 мероприятий с общим охватом 375 молодых людей. Таких как, показы короткометражных фильмов о войне «Офицеры»,

«28 панфиловцев», «Жить»; диспут «Что такое патриотизм?»; онлайн-акция «Кто такой герой» и др.

Кроме того, специалистами Центра реализован проект Театральная патриотическая экспедиция «Тропа памяти». Проект является победителем конкурса грантов для физических лиц Федерального агентства по делам молодежи и получил поддержку в размере 500 тысяч рублей. В рамках экспедиции волонтеры проекта прошли по маршруту с. Бобровка - с. Луганское - с. Сосновка. В каждом селе жителям был показан интерактивный патриотический спектакль «Баллада о войне», посвященный подвигу советских солдат в боях против фашистских оккупантов. Общий охват участников составил 1500 человек.



Помимо этого, совместно с РЖД реализована акция «Электричка Победы», в которой приняли участие активисты проекта «Тропа Памяти» и СРО ВОД «Волонтеры Победы». В ходе акции 30 участников проводили акции и театральные постановки для пассажиров электрички «Саратов 1 – Волгоград». Охват зрителей составил около 600 человек. Также участниками проекта создан цикл короткометражных социальных роликов «Мы за мир», приуроченных к памятным датам времен Великой Отечественной войны. В настоящее время снято 11 видео роликов, размещенных в социальных сетях, общий охват просмотров составил более 15000 человек.

На территории области ведет активную деятельность региональное отделение Всероссийского общественного движения «Волонтеры Победы» (охват 5 тыс. волонтеров).



Всего на территории Саратовской области открыто 17 отделений организации в муниципальных районах области (*Аткарском, Балаковском, Балашовском, Вольском, Ивантеевском, Пугачевском, Красноармейском, Краснокутском, Питерском, Петровском, Ртищевском, Генеральском, Марксовском, Хвалынском, Энгельском*).

Также в 2021 году было открыто 4 новых штаба в муниципальных районах области (*Марксовском, Энгельском,* ) и проведен II молодежный патриотический форум «Форпост памяти» (охват – 110 участников). В рамках форума были проведены образовательные тренинги, интерактивные лекции от приглашённых спикеров, а также мастер-классы.;

Отделение реализует ряд крупных проектов: всероссийские исторические квесты, посвященные памятным датам Великой Отечественной войны 1941-1945 годов, участвуют в организации народной акции-шествия «Бессмертный полк», а также в организации Парада Победы на Красной площади в г. Москва и др.

Ежегодно на территории области активистами движения «Волонтеры Победы» проводится Всероссийская акция «Красная гвоздика», целью которой является материальная помощь ветеранам Великой Отечественной войны (покупка лекарств, слухового аппарата, медицинское обслуживание и др.). По итогам проведения акции в 2021 году Саратовская область заняла 4 место среди субъектов Российской Федерации.



Также в рамках направления «Гражданско-патриотическое воспитание молодёжи» совместно с региональным отделением «Волонтёры Победы» 30 августа проведен Молодёжный образовательный форум «Хопёр» с охватом 108 человек. В рамках форума прошла презентация инновационных форм и методов работы по патриотическому воспитанию, а также прошел обмен практическим опытом деятельности.



В целях организации системной работы по поддержке различных категорий защитников Отечества, кавалеров боевых орденов, участников героических событий, а также по увековечению памяти военнослужащих и представителей правоохранительных органов, погибших при исполнении военного и служебного долга на межведомственной основе осуществляется реализация **общественного проекта Приволжского федерального округа «Герои Отечества»**. Уполномоченным органом является министерство молодежной политики и спорта области.



Данный проект реализуется на круглогодичной основе с подведением результатов по итогам очередного года по двум номинациям в рамках окружных мероприятий в «День Героев Отечества» 9 декабря.

Во исполнение номинации «Наиболее полное выполнение законодательства в части увековечения памяти защитников Отечества» министерством ведется работа по формированию базы данных героев. В настоящее время сформирован список Героев Отечества, проживающих (зарегистрированных) на территории региона, а также погибших (умерших) защитников Отечества и членов их семей, проживающих (зарегистрированных) в регионе, по категориям наград, определенным в Положении о реализации указанного проекта. Всего собрана информация про 475 человек.

В 2021 году была организована работа по вовлечению молодежных общественных организаций и объединений, военно-патриотических клубов, поисковых и юнармейских отрядов образовательных организаций области в деятельность по актуализации списков Героев Отечества и сбору информации о защитниках Отечества и совершенных ими подвигах. Всего было привлечено 25 человек.



Кроме того, с 2021 года ведется работа по регулярному наполнению региональной страницы окружного интернет-сайта общественного проекта «Герои Отечества» («героипфо.рф», «героיותчествапфо.рф») с соблюдением требований законодательства о персональных данных. Всего на региональной странице сайта ПФО актуализована информация по личным карточкам 385 Героев. Также на окружном сайте проекта размещено более 150 публикаций о проводимых крупных мероприятиях патриотической направленности и мероприятиях по увековечению памяти защитников Отечества.

За 2021 год на официальном сайте министерства размещено 366 релизов о проведении мероприятий по увековечению памяти героев и патриотической работе на территории региона.

В рамках номинации «Лучший музей (музейная экспозиция), посвященный увековечению памяти защитников Отечества» ГБУСОДО



«Областной центр экологии, краеведения и туризма» подведомственный министерству образования области был проведен ряд региональных конкурсов: XVIII областной заочный смотр-конкурс материалов школьных музеев «Хранитель памяти», посвящённый 76-летию Победы советского народа в Великой Отечественной войне; XXI областной заочный конкурс исследовательских краеведческих работ обучающихся «ОТЕЧЕСТВО. Саратовский край в истории России».

По итогам конкурсных отборов Саратовскую область в окружном этапе на лучший музей (музейную экспозицию) представил Музей Боевой и Трудовой Славы муниципального общеобразовательного учреждения «Гимназия № 1 Октябрьского района г. Саратова».

В рамках номинации «Лучший военно-патриотический клуб ПФО» в министерство образования области было подано 11 заявок от образовательных организаций на участие в данном конкурсе.

По результатам регионального конкурсного отбора победителем стал военно-патриотический клуб «Долг» ГАПОУ СО «Губернаторский автомобильно-электромеханический техникум» г. Балаково., который представил Саратовскую область на окружном этапе.

По итогам реализации в 2021 году общественного проекта ПФО «Герои Отечества» Саратовская область заняла 5 место в номинации «Лучший музей (музейная экспозиция), посвященный увековечению памяти защитника (защитников) Отечества и совершенных ими подвигах», в номинации «Лучший военно-патриотический клуб ПФО» 8 место и 5 место в номинации «Наиболее полное выполнение законодательства в части увековечения памяти защитников Отечества».

Важным направлением в развитии патриотического воспитания молодежи является **организация деятельности поисковых отрядов.**



Количество действующих в регионе поисковых отрядов и объединений в 2021 году составило 138 (2020 год – 84), количество представителей молодежи, входящих в состав поисковых отрядов 2181 человек (2020 год – 1476 человек).

В 2021 год поисковыми отрядами проведена следующая работа: организовано 3 поисковых экспедиции (в Псковской области, в Ртищевском и Балашовском муниципальных районах) с охватом более 30 поисковиков, в рамках которых подняты останки 16 бойцов времен Великой Отечественной войны; найдены родственники 658 воинов, установлена судьба более 658 саратовцев, пропавших без вести.



Министерством молодежной политики и спорта области совместно с Саратовской областной общественной организацией «Союз поисковых отрядов «Искатель» 27 января 2021 года на базе Саратовского историко-патриотического комплекса «Музей боевой и трудовой славы» проведена XXI конференция поисковых отрядов Саратовской области ««Вспомним всех поименно»». В рамках мероприятия прошло подведение итогов работы поисковых отрядов области в 2020 году и планирование работы на 2022 год. В мероприятии приняло участие 50 человек.

18 апреля 2021 года в режиме видеоконференции прошло открытие Международной акции «Вахта Памяти - 2021». В мероприятии приняли участие поисковики, историки, добровольцы-исследователи

От Саратовской области в видеоконференции приняли участие председатель Саратовской областной общественной организации «Союз поисковых отрядов «Искатель» Гарибян Г.И. и командир поискового отряда «Рубеж» г. Балашова Булгаков А.О.

С 18 по 21 ноября 2020 года в городе Выборге прошло торжественное закрытие Всероссийской акции «Вахты Памяти – 2021».

В ходе мероприятия были подведены итоги полевого поискового сезона 2021 года. Участники обменялись опытом в организации и проведении полевых экспедиций и мероприятий в условиях, связанных с мерами по предупреждению завоза и распространения новой коронавирусной инфекции на территории Российской Федерации, обсудили развитие молодежных проектов Поискового движения России.

От Саратовской области в мероприятиях приняли участие представители МОУ «Центр военно-патриотического воспитания молодежи и подростков «Набат» Василенко С.А. и Кулясов Н.А. (г. Балаково).



Кроме того, на территории региона в 2021 году свою работа вела зональная школа молодого поисковика «Без права на забвение» - первый на территории области курс очно-заочной подготовки начинающих поисковиков, размещенный на базе образовательной платформы Moodle и выполненный по схеме разно-уровневой образовательной программы. Руководитель проекта - Булгаков Алексей Олегович, ведущий специалист МБУ ДО «Центр Созвездие» г. Балашова, командир поискового отряда «Рубеж».

Проект получил поддержку по итогам конкурса проектов для физических лиц в рамках молодежного форума ПФО iВолга-2020 (201 000 руб.). Программа Школы включала в себя не только специальные поисковые знания (работа с оборудованием, методика полевых работ и т.д.), но и разделы, формирующие компетенции в области туризма, безопасности жизнедеятельности, основ оказания первой медицинской помощи. Теоретическая часть обучения прошла на базе образовательной платформы, а в рамках практического обучения с апреля по сентябрь 2021 бойцами

Поисковым отрядом «Рубеж» города Балашова были проведены 22 выездных семинара в 5 районах области (практическая часть). Общий охват участников, прошедших обучение по программе составил 867 человек.

➤ **Развитие профессиональных компетенций**

**молодежи** осуществляется посредством взаимодействия министерства с Саратовским региональным отделением молодежной Общероссийской общественной организацией



«Российские студенческие отряды». Региональное отделение развивает обширную сферу деятельности студенческих трудовых отрядов, таких как: педагогические, строительные, медицинские, сервисные (деятельность, которая направлена на удовлетворение потребностей людей путем оказания услуг), сельскохозяйственные отряды и др.

Российские студенческие отряды дают возможность студенчеству Саратовской области прохождения профильной практики на окружных и всероссийских площадках и проектах, сезонного трудоустройства.

В настоящее время в образовательных организациях высшего образования области осуществляют свою деятельность 34 студенческих отряда по 9 направлениям: строительное (300 человек), педагогическое (500 человек), сервисное (200 человек), медицинское (100 человек), сельскохозяйственное (100 человек), экологическое (50 человек), поисковое (25 человек), проводников (45 человек), правопорядка (25 человек).

Также на базе Саратовского регионального отделения «Российские студенческие отряды» ежегодно по мере необходимости формируются сводные отряды для работы в летний трудовой семестр. Так, в летний период сформировано 3 отряда с общим количеством 40 человек (130% к прошлому году). Ежегодно мероприятиями студенческих отрядов охватывается более 3000 человек.

В 2021 году работа студенческих отрядов осуществлялась по 6 направлениям: педагогическое, строительное, сервисное, медицинское, правоохранительное и отряд проводников.



Бойцы студенческих педагогических отрядов в количестве 298 человек отработали оздоровительные смены на базах: Детского санаторно-оздоровительного комплекса «Жемчужина» (г. Анапе), ВДЦ «Орленок» (г. Туапсе), АО СОЛ КД «Синяя птица» (Вольский муниципальный район), ДОЛ им. Лизы Чайкиной (Базарно-Карабулакский муниципальный район), ДОЛ «Мечта», АО СП «Весна», ДОЛ «Березка (г. Саратов).

Кроме того, около 276 бойцов студенческих строительных отрядов свой трудовой семестр отработали на ВСС «Мирный атом - ПРОРЫВ» (г. Северск, Томская область), «Калининград» (Калининградская область),

ООО «Газпром добыча Ямбург» (Тюменская область, ЯНАО, п. Заполярный), ООО «РБ Сар» (Саратовская область), «Дирекция парков и скверов города Саратова».

70 бойцов студенческого медицинского отряда отработали в качестве медицинского персонала в Клинической больнице имени С.Р. Миротворцева СГМУ, Саратовской областной детской клинической больнице, Областной детской инфекционной клинической больнице имени Н.Р. Иванова, Областной клинической больнице, а также станции скорой медицинской помощи города Саратова, в детские лагеря «Буревестник» и «Восход» Саратовской области, детском санаторно-оздоровительном комплексе «Жемчужина России» в г. Анапе.



здравницах Краснодарского края и детских лагерях.

Бойцы сервисного направления в количестве 55 человек трудились в качестве официантов, горничных и кухонных работников. На таких объектах как: ГК «Ялта-Интурист», ООО «Орбита», ООО «Аппетит», ИП Димоев Ф.В., ООО «Аурум», ООО «Отель менеджмент», ИП Поснова Н.Е., ООО «Bridge Resort 4\*».

Кроме того, 9 бойцов правоохранительного направления отработали в составе «Народной дружины», а также 12 человек из отряда проводников в АО «Федеральная пассажирская компания».

Всего в 2021 году было трудоустроено 720 человек.



Саратовская область является центром притяжения крупных, интересных студенческих проектов:

- с 26 по 28 марта 2021 года на базе Саратовского государственного университета

им. Н.Г. Чернышевского прошла Школа руководителей штабов «Российских студенческих отрядов» Приволжского федерального округа.

В течение трех дней с участниками работал тренерский штаб, в состав которого вошли федеральные и региональные эксперты. В рамках Школы ребята получили знания по основам социального проектирования, прошли курсы профессионального личностного роста, а также обучение по написанию и подготовке заявки на участие в грантовых конкурсах. В мероприятии приняли участие 230 руководителей штабов ВУЗов ПФО.

- с 23 по 25 апреля 2021 года на базе Саратовского государственного университета прошел Слет студенческих педагогических отрядов Приволжского федерального округа.

Слет направлен на повышение качества организации летнего отдыха и оздоровления детей в ПФО через совершенствование системы подготовки квалифицированных кадров в составе студенческих педагогических отрядов.



Одной из ключевых задач Форума стала развитие и укрепление профессиональных и культурных связей между студенческими педагогическими отрядами, молодежными организациями и образовательными организациями различных регионов ПФО. В мероприятии приняли участие порядка 150 бойцов студотрядов ПФО.

- с 28 по 30 апреля 2021 года на территории Саратовской области прошла Всероссийская школа первой помощи студенческих отрядов.

Школа представляла собой комплекс мероприятий, направленных на создание эффективного механизма подготовки бойцов студенческих отрядов (командиров, комиссаров, мастеров, бойцов и кандидатов) образовательных организаций высшего образования и средних образовательных учреждений.



В работе Школы приняли участие 150 представителей студенческих отрядов из 35 регионов Российской Федерации.

Региональное отделение студенческих отрядов включено в областной реестр молодежных и детских общественных объединений, пользующихся государственной поддержкой, утвержденный приказом министерства молодежной политики, спорта и туризма области от 22 марта 2017 года № 147 «Об областном реестре молодежных и детских общественных объединений, пользующихся государственной поддержкой».

Кроме того, подведомственное министерству Государственное автономное учреждение Саратовской области «Спортивная школа олимпийского резерва по футболу «Сокол» на безвозмездной основе предоставляет студенческим отрядам помещение, расположенное на стадионе «Локомотив», для организации работы регионального штаба

Также бойцы студенческих отрядов региона ведут активную волонтерскую деятельность.



Так, четыре бойца Саратовского областного педагогического колледжа в составе активистов регионального отделения «РСО» приняли участие в реализации **Всероссийской акции «Снежный десант»**, которая прошла с 29 по 31 октября на территории Красноармейского муниципального района области. В рамках акции бойцами была оказана шефская помощь нуждающимся в ней людям, организованы мастер-классы и интерактивные площадки для школьников, а также проведена медицинская консультация жителям района.

Стратегическим приоритетом молодежной политики в Саратовской области является создание условий для формирования личности гармоничной, постоянно совершенствующейся, эрудированной, конкурентоспособной, равнодушной, обладающей прочным нравственным стержнем, способной при этом адаптироваться к меняющимся условиям и

восприимчивой к новым созидательным идеям. Работа всех заинтересованных структур и ведомств государственной власти направлена на создание базовых условий для полноценной самореализации молодежи в социально-экономической и общественно-политической сферах жизни. Развивая индивидуальные качества, молодые люди проявляют высокий уровень социальной активности. Именно нацеленность на такой результат обуславливает развитие задач и механизмов государственной молодежной политики.

На территории Саратовской области сложилась выстроенная система государственной молодёжной политики в соответствии с приоритетными направлениями работы Федерального агентства по делам молодежи, а также в соответствии с федеральным и региональным законодательством. Работа всех заинтересованных структур и ведомств государственной власти направлена на развитие потенциала молодого человека, проживающего в регионе. Приоритет сегодняшнего дня – это конструирование социальных лифтов. Основная задача системы государственной молодёжной политики – создание максимального количества возможностей для самореализации молодого человека.

### **3. Перечень и номенклатура областных государственных учреждений в сфере молодежной политики**

На территории региона осуществляют деятельность 8 региональных и муниципальных государственных учреждений по работе с молодежью:

**ГБУ РЦ «Молодежь плюс» и его 14 филиалов в районах области:**  
Аркадакском, Аткарском, Балашовском, Вольском, Марксовском, Петровском, Пугачевском, Ртищевском, Ровном, Лысогорском, Татищевском, Озинском, Калининском, Новоузенском.

#### **6 муниципальных учреждений:**

- Муниципальное автономное учреждение «Центр комплексного обслуживания детей и молодежи «Молодежная инициатива»;
- Муниципальное автономное учреждение «Городской подростково-молодёжный центр «Ровесник»;
- Муниципальное бюджетное учреждение «Центр военно-патриотического воспитания молодежи и подростков «Набат»;
- Муниципальное бюджетное учреждение дополнительного образования «Центр творчества, отдыха, туризма, детей и молодежи г. Красноармейска Саратовской области им. Героя Советского Союза Кондракова В.А.»;
- Муниципальное бюджетное учреждение «Клуб «Энгельсская молодежь»;
- Муниципальное бюджетное учреждение «Центр молодежных инициатив Энгельсского муниципального района».

### Основные направления реализации государственной молодежной политики

| Направления реализации государственной молодежной политики  | № строки | Объем финансирования, руб.           |                | Гранты физическим и юридическим лицам  |  | Численность молодежи, задействованной в программных мероприятиях по направлению, чел | Количество детских и молодежных общественных объединений, работающих по данному направлению деятельности, ед |
|---|----------|--------------------------------------|----------------|--|--|--|--|
|   |          | Бюджет субъекта Российской Федерации | Местный бюджет | Количество грантов, выданных физическим и юридическим лицам по направлениям деятельности, ед | Объем грантовых средств, выделенных на данное направление, руб |  |  |
| 1   | 2        | 3                                    | 4              | 5  | 6  | 7  | 8  |
| Вовлечение молодежи в инновационную деятельность и научно-техническое творчество, в том числе:    | 01       | 11 454 228                           | 2 795 420      | 1  | 300 000  | 3 021  | 131  |
| биомедицина   | 02       | 0                                    | 0              | 0  | 0  | 35   | 3  |
| промышленные технологии (нанотехнологии, композиты, пр.)  | 03       | 0                                    | 0              | 0  | 0  | 0  | 0  |
| аэрокосмос  | 04       | 0                                    | 0              | 0  | 0  | 0  | 0  |
| сельское хозяйство  | 05       | 0                                    | 0              | 0  | 0  | 34   | 0  |
| информационные технологии – ИТ (в том числе робототехника)  | 06       | 11 454 228                           | 1 537 877      | 1  | 300 000  | 2 198  | 124  |
| другое  | 07       | 0                                    | 1 257 543      | 0  | 0  | 754  | 4  |
| Социализация молодежи, нуждающейся в особой заботе государства                                    | 08       | 1 008 765                            | 0              | 23   | 1 008 765  | 603  | 24   |
| Вовлечение молодежи в работу средств массовой информации (молодежные медиа)                       | 09       | 0                                    | 9 700          | 1  | 314 000  | 468  | 20   |
| Содействие в подготовке и переподготовке специалистов в сфере государственной молодежной политики | 10       | 0                                    | 0              | 0  | 0  | 5  | X  |
| Развитие международного и межрегионального молодежного  | 11       | 0                                    | 10 000         | 0  | 0  | 51   | 1  |

|   |    |           |           |   |           |         |        |
|---|----|-----------|-----------|---|-----------|---------|--------|
| сотрудничества  |    |           |           |   |           |         |        |
| Работа с молодежью, находящейся в социально-опасном положении   | 12 | 3 509 056 | 5 681 960 | 0 | 0         | 211 774 | 93     |
| Вовлечение молодежи в занятие творческой деятельностью  | 13 | 356 052   | 710 100   | 6 | 4 685 443 | 78 717  | 385    |
| Содействие профориентации и карьерным устремлениям молодежи   | 14 | 1 136 620 | 4 690 597 | 2 | 991 220   | 28 249  | 68     |
| Поддержка и взаимодействие с общественными организациями и движениями   | 15 | 520 000   | 129 300   | 3 | 1 100 000 | 7 644   | X      |
| Формирование у молодежи семейных ценностей  | 16 | 0         | 28 000    | 0 | 0         | 19 845  | 50     |
| Патриотическое воспитание молодежи, в том числе:  | 17 | 3 392 229 | 1 492 093 | 9 | 3 237 600 | 145 090 | 34 141 |
| на развитие и мероприятия: военно-патриотических клубов   | 18 | 512 400   | 51 000    | 1 | 497 505   | 30 358  | 18 160 |
| поисковых отрядов и объединений   | 19 | 670 000   | 170 000   | 3 | 701 000   | 7 821   | 343    |
| историко-краеведческих кружков и объединений исторической реконструкции   | 20 | 0         | 0         | 0 | 0         | 20 060  | 1 242  |
| молодежных казачьих объединений   | 21 | 483 000   | 5 000     | 3 | 1 319 000 | 4 327   | 155    |
| волонтерских объединений в сфере патриотического воспитания детей и молодежи  | 22 | 16 000    | 135 800   | 0 | 0         | 13 471  | 13 145 |
| другое  | 23 | 1 710 829 | 1 130 293 | 2 | 720 095   | 69 053  | 1 096  |
| Формирование российской идентичности, единства российской нации, содействие межкультурному и межконфессиональному диалогу | 24 | 0         | 152 400   | 1 | 203 000   | 8 399   | 34     |

|  |    |           |            |   |           |         |     |
|--|----|-----------|------------|---|-----------|---------|-----|
| Вовлечение молодежи в волонтерскую деятельность  | 25 | 1 080 000 | 80 000     | 0 | 0         | 137 189 | 242 |
| Вовлечение молодежи в здоровый образ жизни и занятия спортом, популяризация культуры безопасности в молодежной среде | 26 | 762 200   | 22 358 709 | 2 | 2 501 986 | 158 861 | 209 |
| Развитие молодежного самоуправления  | 27 | 500 000   | 0          | 1 | 500 000   | 6 730   | X   |

## Информационное обеспечение реализации государственной молодежной политики в субъекте Российской Федерации

| Показатель   | № строки | Единица измерения | Значение |
|--|----------|-------------------|----------|
| 1  | 2        | 3                 | 4        |
| Численность уникальных пользователей, посетивших официальный сайт регионального органа исполнительной власти, реализующего государственную молодежную политику   | 34       | чел.              | 133 967  |
| Количество просмотров официального сайта органа исполнительной власти, реализующего государственную молодежную политику  | 35       | ед.               | 365 032  |
| Финансирование информационного освещения реализации государственной молодежной политики  | 36       | руб.              | 200 000  |
| Количество статей, опубликованных в главном правительственном печатном издании в субъекта Российской Федерации о реализации государственной молодежной политики в регионе  | 37       | ед.               | 135      |
| Количество упоминаний регионального органа исполнительной власти, реализующего государственную молодежную политику, в том числе:   | 38       | ед.               | 10053    |
| в печатных средствах массовой информации   | 39       | ед.               | 145      |
| в интернет-СМИ   | 40       | ед.               | 9 481    |
| ТВ-сюжетов   | 41       | ед.               | 427      |
| Количество статей, опубликованных региональным органом исполнительной власти, реализующим государственную молодежную политику, направленных пресс-службой федерального органа исполнительной власти, осуществляющего функции по оказанию государственных услуг и управлению государственным имуществом в сфере государственной молодежной политики | 42       | ед.               | 12       |
| Количество новостей, опубликованных от региона на официальном сайте федерального органа исполнительной власти, осуществляющего функции по оказанию государственных услуг и управлению государственным имуществом в сфере государственной молодежной политики   | 43       | ед.               | 23       |
| Численность подписчиков / участников сообществ регионального органа исполнительной власти, реализующего государственную молодежную политику, в социальных сетях  | 44       | чел.              | 5 665    |
| Количество публикаций в сообществах регионального органа исполнительной власти, реализующего государственную молодежную политику, в социальных сетях   | 45       | ед.               | 3 856    |

**Молодежные и детские общественные объединения, общественно-политическая активность молодежи**

| Наименование   | № строки | Количество объединений, ед            |                                  | Численность членов объединений, чел   |                                  | Численность молодежи, вовлеченной в мероприятия, проводимые, чел |                                      | Объем финансовой государственной поддержки, оказываемой детским и молодежным общественным объединениям, руб |                                  |
|--|----------|---------------------------------------|----------------------------------|---------------------------------------|----------------------------------|--|--------------------------------------|---|----------------------------------|
|  |          | Региональные общественные объединения | Местные общественные объединения | Региональные общественные объединения | Местные общественные объединения | Региональными общественными объединениями                        | Местными общественными объединениями | Региональные общественные объединения   | Местные общественные объединения |
| 1  | 2        | 3                                     | 4                                | 5                                     | 6                                | 7  | 8                                    | 9   | 10                               |
| Общественные объединения, включенные в реестр детских и молодежных объединений, пользующихся государственной поддержкой  | 46       | 3                                     | 0                                | 1535                                  | 0                                | 76280  | 0                                    | 20000   | 0                                |
| Объединения, включенные в перечень партнеров органа исполнительной власти, реализующего государственную молодежную политику / работающего с молодежью (исключая организации, включенные в реестр согласно Федеральному закону № 98-ФЗ) | 47       | 22                                    | 332                              | 17689                                 | 29948                            | 193386   | 115325                               | 1000000   | 0                                |
| Политические молодежные общественные объединения   | 48       | 4                                     | 0                                | 600                                   | X                                | 600  | 0                                    | 0   | 0                                |
| Молодежные патрули / добровольные молодежные дружины   | 49       | 60                                    | X                                | 2091                                  | X                                | X  | X                                    | 0   | X                                |



**Органы молодежного самоуправления**

| Наименование                | № стро-ки | Количество органов самоуправления, ед | Органы молодежного самоуправления (заполняются только строки 51 и 52)                                    |  |   |                           | Органы ученического и студенческого самоуправления (заполняются только строки 53 и 54)              |   |  |
|-----------------------------|-----------|---------------------------------------|--|--|---|---------------------------|---|---|--|
|                             |           |                                       | Численность членов молодежной коллегиально-совещательной структуры при органе исполнительной власти, чел | Численность членов молодежной коллегиально-совещательной структуры при органе законодательной / представительной власти, чел | Численность членов молодежной коллегиально-совещательной структуры при избирательных комиссиях, чел | Объем финансирования, руб | Численность обучающихся, задействованных в органах ученического и студенческого самоуправления, чел | Численность молодых людей, привлекаемых в мероприятия ученических и студенческих объединений, чел | Объем финансирования программ деятельности органов студенческого самоуправления по образовательным организациям высшего образования, руб |
| 1                           | 2         | 3                                     | 4  | 5  | 6   | 7                         | 8   | 9   | 10   |
| Региональный уровень        | 51        | 3                                     | 16   | 40   | 14  | 0                         | X   | X   | X  |
| Муниципальный уровень       | 52        | 41                                    | 375  | 45   | 77  | 45000                     | X   | X   | X  |
| Ученическое самоуправление  | 53        | 784                                   | X  | X  | X   | X                         | 36548   | 252536  | X  |
| Студенческое самоуправление | 54        | 50                                    | X  | X  | X   | X                         | 455   | 40000   | 0  |

### Всероссийская молодежная форумная кампания

| Наименование                                       | № строки | Количество форумов соответствующего уровня, прошедших на территории субъекта Российской Федерации, ед | Численность участников форумов соответствующего уровня, прошедших на территории субъекта Российской Федерации, чел | Объем финансирования (в том числе посредством финансирования транспортных и иных расходов участников форумов, направленных от региона) |                                  |
|--|----------|---|--|--|----------------------------------|
|  |          |   |  | из средств бюджета субъекта Российской Федерации, руб  | из средств местных бюджетов, руб |
| 1  | 2        | 3   | 4  | 5  | 6                                |
| Всероссийские молодежные форумы                    | 55       | 2   | 300  | 0  | 0                                |
| Окружные молодежные форумы                         | 56       | 2   | 380  | 0  | 0                                |
| Региональные и межрегиональные молодежные форумы   | 57       | 4   | 784  | 0  | 0                                |
| Муниципальные и межмуниципальные молодежные форумы | 58       | 8   | 22399  | 0  | 32550                            |
| Всего  | 59       | 16  | 23863  | 0  | 32550                            |

### Вовлечение молодежи в волонтерскую деятельность

| Показатель   | № строки | Единица измерения | Значение |
|--|----------|-------------------|----------|
| 1  | 2        | 3                 | 4        |
| Общее количество региональных ресурсных центров поддержки добровольчества (волонтерства) на территории субъекта Российской Федерации:  | 60       | ед.               | 3        |
| Количество государственных учреждений на территории субъекта Российской Федерации, работающих с добровольцами (волонтерами) и реализующих совместные программы в следующих сферах:   | 61       | ед.               | 753      |
| Образование  | 62       | ед.               | 324      |
| Здравоохранение  | 63       | ед.               | 57       |
| социальная защита и социальное обслуживание  | 64       | ед.               | 81       |
| Культура   | 65       | ед.               | 216      |
| физическая культура и спорт  | 66       | ед.               | 36       |
| охрана природы   | 67       | ед.               | 35       |
| строительство и ЖКХ  | 68       | ед.               | 4        |
| Общая численность граждан, вовлеченных центрами (сообществами, объединениями) поддержки добровольчества (волонтерства) на базе образовательных организаций, некоммерческих организаций, государственных и муниципальных учреждений в добровольческую (волонтерскую) деятельность на территории субъекта Российской Федерации, в том числе: | 69       | чел.              | 13387    |
| добровольцы (волонтеры) в возрасте от 7 до 13 лет  | 70       | чел.              | 35826    |
| добровольцы (волонтеры) в возрасте от 14 до 30 лет   | 71       | чел.              | 56719    |
| добровольцы (волонтеры) в возрасте от 31 до 54 лет   | 72       | чел.              | 14304    |
| добровольцы (волонтеры) «серебряного» возраста (55 лет и старше)   | 73       | чел.              | 2898     |
| Общая численность граждан, вовлеченных в добровольческую деятельность на территории субъекта Российской Федерации, включая вовлеченных центрами (сообществами, объединениями) поддержки добровольчества (волонтерства), по направлениям сферы деятельности:  |          |                   | 109747   |
| добровольчество (волонтерство) в сфере образования   | 74       | чел.              |          |
| добровольчество (волонтерство) в сфере гражданско-патриотического воспитания   | 75       | чел.              | 26700    |
| добровольчество (волонтерство) в сфере здравоохранения   | 76       | чел.              | 6876     |
| добровольчество (волонтерство) в сфере социальной поддержки и социального обслуживания населения   | 77       | чел.              | 8656     |
| добровольчество (волонтерство) в сфере культуры  | 78       | чел.              | 17932    |
| добровольчество (волонтерство) в сфере физической культуры и спорта  | 79       | чел.              | 7141     |
| добровольчество (волонтерство) в сфере охраны природы  | 80       | чел.              | 13233    |
| добровольчество (волонтерство) в сфере развития городской среды и туристической деятельности   | 81       | чел.              | 4347     |
| добровольчество (волонтерство) в сфере предупреждения и ликвидации последствий чрезвычайных ситуаций   | 82       | чел.              | 1531     |
| добровольчество (волонтерство) в сфере содействия в поиске пропавших людей, содействия органам внутренних дел и иным правоохранительным органам в охране общественного порядка в добровольных народных дружинах  | 83       | чел.              | 1596     |
| добровольчество (волонтерство) в сфере обеспечения доступности правовой поддержки населения  | 84       | чел.              | 439      |
| добровольчество (волонтерство) в сфере финансового просвещения   | 85       | чел.              | 139      |
| добровольчество (волонтерство) по месту жительства   | 86       | чел.              | 2573     |
| инклюзивное добровольчество (волонтерство)   | 87       | чел.              | 519      |

|   |    |      |      |
|---|----|------|------|
| добровольчество (волонтерство) граждан в возрасте 55 лет и старше | 88 | чел. | 2898 |
| добровольчество (волонтерство), реализуемое в семейных формах     | 89 | чел. | 240  |
| корпоративное добровольчество (волонтерство)                      | 90 | чел. | 1540 |

## Управление в сфере государственной молодежной политики

| Наименование  | № строки | Количество структур, ед | Количество сотрудников, чел |   | Объем финансирования, руб              |  |  |   |
|---|----------|-------------------------|-----------------------------|---|--|--|--|---|
|   |          |                         | Всего                       | в том числе: имеющих профильное образование | Всего направлено на работу с молодежью | в том числе:   |  |   |
|   |          |                         |                             |   |  | расходы на организацию и проведение мероприятий, содействие в организации и проведении мероприятий | расходы на выполнение административных функций | расходы на ремонт и капитальное строительство |
| 1   | 2        | 3                       | 4                           | 5   | 6                                      | 7  | 8  | 9   |
| Региональные структуры по работе с молодежью, в том числе:  | 28       | 2                       | 67                          | 46  | 36 779 903                             | 29 357 021   | 7 422 882                                      | 0   |
| региональный орган исполнительной власти                    | 29       | 1                       | 5                           | 2   | 11469311                               | 7218493  | 4250818  | 0   |
| региональные бюджетные учреждения                           | 30       | 1                       | 62                          | 44  | 25 310 592                             | 22 138 528   | 3 172 064                                      | 0   |
| Муниципальные структуры по работе с молодежью, в том числе: | 31       | 42                      | 342                         | 171   | 51762114                               | 4309818  | 47452296                                       | 0   |
| муниципальные органы исполнительной власти                  | 32       | 36                      | 69                          | 10  | 10601794                               | 2814118  | 7787676  | 0   |
| муниципальные бюджетные учреждения (в том числе учреждения) | 33       | 6                       | 273                         | 161   | 41160320                               | 1495700  | 39664620                                       | 0   |

|   |  |  |  |  |  |  |  |  |
|---|--|--|--|--|--|--|--|--|
| ведущие работу с<br>детьми и молодежью) |  |  |  |  |  |  |  |  |
|---|--|--|--|--|--|--|--|--|